

IHSG

Closing	Target Short term	%
7.321,99	7.338	+0,22%

IHSG SEKTORAL

Indeks	Chg (Point)	Chg
Energy	+76,08	+2,83%
Basic Material	-5,79	-0,42%
Industrials	+3,82	+0,36%
Consumer Non-Cyclicals	+9,25	+1,25%
Consumer Cyclicals	-5,05	-0,60%
Healthcare	+2,09	+0,14%
Financials	-0,47	-0,03%
Properties & Real Estate	+15,06	+1,91%
Technology	+101,47	+2,60%
Infrastructures	+4,28	+0,30%
Transportation & Logistic	+15,34	+1,08%

DAILY MOVERS

Top Movers	Chg	Top Laggards	Chg
BOAT	+35,00%	VISI	-24,89%
MLPL	+29,46%	NZIA	-22,45%
DAAZ	+25,00%	TOSK	-16,49%
KEJU	+25,00%	BSML	-15,93%
PNSE	+24,78%	HATM	-15,29%

NET TRADING VALUE (Rp Milliar)

Today Foreign Net Trading Value	Net Sell -1.107,17
YTD 2024 Foreign Net Trading Value	Net Buy 31.114,79



Pada perdagangan Selasa (12/11) Bursa Asia Pasifik ditutup dominan melemah. Untuk indeks Strait Times (-0,7%), KLSE (-0,1%), Hang Seng (-1,5%), Nikkei (-0,4%) dan Shanghai Stock Exchange (-1,4%).

Lalu untuk IHSG pada perdagangan Selasa (12/11) mengalami penguatan sebesar (+0,76%) ke level 7.321,99 dengan total volume perdagangan sebesar 29,88 miliar saham dan total nilai transaksi sebesar IDR13,69 triliun. Investor asing mencatatkan *net sell* sebesar -IDR1.107,17 miliar dengan *total net buy* tahun 2024 sebesar IDR31.114,79 miliar. Net Foreign Buy terbesar yaitu pada saham INDF, ASII, PGAS, ITMG dan SRTG. Sementara Net Foreign Sell terbesar yaitu pada saham BBRI, TLKM, BRMS, BBNi dan BMRI.

Wall Street pada perdagangan Selasa (12/11) ditutup dominan melemah, untuk indeks Dow Jones (-0,9%), S&P500 (-0,3%), dan Nasdaq ((-0,1%).

Untuk perdagangan Rabu (13/11) IHSG kami perkirakan akan bergerak menguat tipis dengan Support di 7.200 dan Resist di 7.350.

Untuk Informasi mengenai Victoria Sekuritas Indonesia

Silahkan scan QR Code berikut



DAILY NEWS


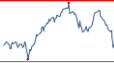

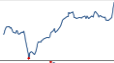

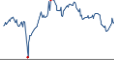




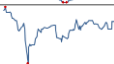

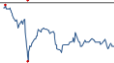



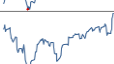



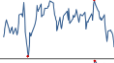


- Survei Konsumen menunjukkan pelemahan ekonomi Indonesia dengan penurunan keyakinan konsumen ke titik terendah dalam dua tahun, terutama di kelas menengah, karena pendapatan dan lapangan kerja yang terbatas. Pengangguran dan "Setengah Pengangguran" juga meningkat ke level tertinggi sejak 2021.

- Investasi asing langsung (FDI) di China terus menurun pada kuartal ketiga 2023, mencatat arus keluar modal bersih pertama kali. Penurunan ini disebabkan oleh ketegangan geopolitik dan perlambatan ekonomi, yang mendorong perusahaan asing besar mengurangi operasinya di China. Sementara, investasi luar negeri oleh perusahaan China meningkat untuk menjaga bahan baku dan produksi di pasar asing.

- Pinjaman baru dalam yuan di China diperkirakan turun tajam pada Oktober dibandingkan September, menunjukkan lemahnya permintaan kredit meskipun bank sentral meningkatkan stimulus untuk mendukung ekonomi. Bank-bank diperkirakan mengeluarkan pinjaman bersih sebesar 700 miliar yuan pada Oktober, jauh di bawah 1,59 triliun yuan pada September.

- Bitcoin dan emas menunjukkan sinyal perubahan sistem moneter, dengan keduanya mencapai rekor tertinggi pada 2024. Ketegangan geopolitik dan utang global yang meningkat mendorong minat pada kedua aset ini sebagai lindung nilai terhadap inflasi. Investasi bertahap di Bitcoin dianggap strategis dalam menghadapi risiko pada aset tradisional seperti obligasi.

Indices

SEA Region	Close	Δ	%	YTD	YOY	Min	52W Range	Max	Last 90 days
IDX Composite Index	7.322	55,5	0,8%	0,0%	4,7%	6.727		7.905	
Strait Times Index	3.711	-28,0	-0,7%	14,9%	19,3%	3.066		3.739	
KLSE Index	1.608	-0,8	-0,1%	10,7%	28,5%	1.442		1.679	
Asia Region	Close	Δ	%	YTD	YOY	Min	52W Range	Max	Last 90 days
Hang Seng Index	19.847	-580,0	-2,8%	18,2%	11,6%	14.961		23.100	
SSE Composite Index	3.422	-48,1	-1,4%	15,5%	11,5%	2.702		3.490	
Nikkei-225 Index	39.376	-157,2	-0,4%	17,7%	17,8%	31.458		42.224	
KSE KOSPI Index	2.483	-49,1	-1,9%	-7,0%	-0,3%	2.436		2.891	
US Region	Close	Δ	%	YTD	YOY	Min	52W Range	Max	Last 90 days
Dow Jones	43.911	-382,1	-0,9%	16,4%	24,9%	35.088		44.293	
Nasdaq	19.281	-17,4	-0,1%	30,6%	35,0%	14.147		19.299	
S&P 500	5.984	-17,4	-0,3%	26,2%	31,6%	4.539		6.001	
Europe Region	Close	Δ	%	YTD	YOY	Min	52W Range	Max	Last 90 days
FTSE100 - London	8.026	-99,4	-1,2%	3,9%	7,5%	7.423		8.446	
DAX-German	19.034	-415,0	-2,1%	13,5%	19,5%	15.911		19.657	

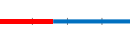









DAILY NEWS













• PT J Resources Asia Pasifik Tbk (PSAB) menemukan prospek tambang emas baru di Sulawesi Utara dengan kapasitas pabrik 1,3 juta ton ore/tahun, menghasilkan 70-100 ribu ons emas per tahun selama lebih dari 10 tahun. Estimasi target eksplorasi mencapai 10-15 juta ton dengan kadar 1,5-2,5 g/t emas.

• Mitrabahtera (MBSS) mencatatkan laba bersih Rp197,24 miliar per 30 September 2024, turun 12% dibandingkan tahun lalu. Pendapatan juga turun 12% menjadi Rp605,05 miliar. Laba kotor dan laba sebelum pajak masing-masing turun 13% dan 19%. Meski demikian, ekuitas terakumulasi meningkat menjadi Rp3,44 triliun, sementara liabilitas dan total aset masing-masing berkurang dan meningkat.

• PT Mulia Boga Raya Tbk. (KEJU) berencana membeli kembali 0,33% sahamnya atau 4.885.993 lembar dengan dana Rp7,5 miliar untuk menjaga stabilitas harga saham. Proses buyback akan dilakukan dalam 12 bulan dan saham yang dibeli akan disimpan sebagai saham treasuri hingga tiga tahun. Aksi ini tidak akan mempengaruhi operasional perusahaan dan akan disetujui dalam RUPSLB pada 17 Desember 2024.

• Prajogo Pangestu membeli 10 juta saham Barito Energy (BREN) pada harga Rp7.322 per lembar, dengan total transaksi sekitar Rp73,22 miliar. Setelah pembelian, kepemilikan sahamnya meningkat menjadi 129,78 juta lembar atau 0,09701%, naik 0,00747% dari sebelumnya. Pembelian ini dilakukan sebagai investasi pribadi dengan kepemilikan langsung.

Kurs	Close	Δ	%	Min	52W Range	Max	Last 90 days
IDR/SGD	11.783	-71.2	-0,6%	11.496		12.213	
IDR/HKD	2.017	0,6	0,0%	1.938		2.109	
IDR/CNY	2.181	-9,1	-0,4%	2.139		2.267	
IDR/YEN (100yen)	10.204	-62,9	-0,6%	10.024		11.262	
IDR/USD	15.677	6,0	0,0%	15.092		16.458	
IDR/EUR	16.760	-133,1	-0,8%	16.711		17.708	

Commodity	Close	Δ	%	Min	52W Range	Max	Last 90 days
WTI Futures 1 Month	68	-0,1	-0,1%	66		87	
ICE Coal Newcastle	144	-0,3	-0,2%	116		156	
Gold Spot \$/OZ	2.598	-21,3	-0,8%	1.959		2.788	
Nickel LME USD/Mt	15.989	-94,0	-0,6%	15.732		21.615	
LME TIN USD/Mt	31.648	0,0	0,0%	22.767		35.692	
CPO MYR/Mt	5.158	97,0	1,9%	3.622		5.158	

Indonesia Economic Indicator

	4Q2023	1Q2024	2Q2024
GDP Growth (%)	5.04%	5.11%	5.05%
Trade Balance (US\$ Mil)	9.192	7.411	8.030
Current Account (US\$ Mil)	-1.240	-2.407	-3.021
Current Account (% of GDP)	-0.37%	-0.71%	-0.88%
	Juli 24	Agustus 24	September 24
Rupiah/US\$ (JISDOR)	16.262	15.793	15.341
Inflasi (% YoY)	2.13	2.12	1.84
Benchmark Rate (%)	6.25	6.25	6.00
Foreign Reserve (US\$ Bil)	\$145.4B	\$149.9B	\$150.2B

TRADING IDEA

ACES Trading Buy

Close	830	
Suggested Entry Point	820	
Target Price 1	855	+4,27%
Target Price 2	865	+5,49%
Stop Loss	775	-5,49%
Support 1	820	-0,00%
Support 2	800	-2,44%

Technical View

Saham ACES pada perdagangan Selasa (12/11) ditutup dalam posisi melemah ke level . Saat ini posisi ACES bergerak di area *support* -nya di level 800 – 820. Jika ACES mampu bertahan dan bergerak sehat di area *support*-nya tersebut maka bisa berpotensi lanjut menguat ke level 855 – 865.

Secara teknikal, saat ini ACES memiliki momentum yang mencoba bergerak ke atas angka 0, tepatnya berada diangka -70 dan MACD juga masih cenderung melemah maka hanya bisa dimanfaatkan untuk *Swing Trading*. Ruang potensi kenaikan/*reversal* ACES masih terbuka apabila tidak turun menembus level <775.

Selain itu, kami juga melihat katalis positif untuk saham ACES terlihat mengalami peningkatan kinerja pada Q3-2024, dengan laba bersih naik +18,35% YoY dan naik +29,19% QoQ. Katalis lain diekspektasikan terjadi dari tren penurunan suku bunga dan insentif terkait pembelian rumah sehingga bisa meningkatkan demand terkait produk perkakas rumah tangga yang dapat menjadi katalis bagi kinerja ACES di sisa tahun ini.

Strategi *Buy on Weakness* bisa diterapkan ketika ACES berada di range level 815 – 825 dan untuk Strategi penjualan bisa terapkan *Sell on Strength* ataupun *Trend Following* selagi ACES menunjukkan tanda-tanda akan terjadi patah *trend* atau *reversal*.

Dengan ini kami rekomendasikan Trading Buy untuk ACES dengan Target Price 1 di level 855 dan Target Price 2 di level 865.

Recommendation Legend:

TRADING BUY : Posisi beli untuk jangka pendek / *trading* , yang menitikberatkan pada analisa teknikal dan isu-isu yang beredar.

NEUTRAL : Tidak mengambil posisi pada saham yang bersangkutan / posisi tahan jika telah memiliki saham tersebut.

TRADING SELL : Posisi jual untuk jangka pendek , yang menitikberatkan pada analisa teknikal dan isu-isu yang beredar.



Masih tunggu apa lagi? Segera buka tabungan VIP SAFE Bank Victoria untuk mempermudah pembayaran pasar modal Anda. #YukNabungSaham #Yukmulaisekarang #AkuInvestor #Victoriasekuritas

Corporate Action

Dividen Tunai

Cum-Date	Ticker	Emiten	Payment Date	Nilai Dividen
13 Nov 24	MARK	PT Mark Dynamics Indonesia Tbk	05 Dec 24	Rp20/saham
14 Nov 24	ASSA	PT Adi Sarana Armada Tbk	22 Nov 24	Rp20/saham
14 Nov 24	SCMA	PT Surya Citra Media Tbk	06 Dec 24	Rp5/saham
14 Nov 24	MPXL	PT MPX Logistics International Tbk	03 Dec 24	Rp0,75/saham
15 Nov 24	AXIO	PT Tera Data Indonusa Tbk	06 Dec 24	Rp5/saham
18 Nov 24	KMDS	PT Kurniamitra Duta Sentosa Tbk	29 Nov 24	Rp15/saham
19 Nov 24	FWCT	PT Wijaya Cahaya Timberl Tbk	04 Dec 24	Rp3/saham
20 Nov 24	IFII	PT Indonesia Fibrebroad Industry Tbk	03 Dec 24	Rp5/saham

Dividen Saham & Saham Bonus

Cum-Date	Ticker	Emiten	Payment Date	Rasio Dividen
02 Des 24	UFOE	PT Damai Sejahtera Abadi Tbk	24 Dec 24	1.000 : 267
-	-	-	-	-

Dividen Tunai dan Saham

Cum-Date	Ticker	Emiten	Payment Date	Nilai Dividen	Rasio Dividen
-	-	-	-	-	-
-	-	-	-	-	-

Right Issue / HMETD

Cum-Date	Ticker	Emiten	Tanggal Akhir Pelaksanaan HMETD	Nilai Pelaksanaan HMETD	Rasio HMETD
-	-	-	-	-	-
-	-	-	-	-	-
-	-	-	-	-	-
-	-	-	-	-	-
-	-	-	-	-	-

*Tentative

RUPS & RUPSLB

Recording Date	Ticker	Emiten	Tanggal Penerbitan KTUR	Tanggal RUPS/LB
15 Nov 24	ADCP	PT Adhi Commuter Properti Tbk	18 Nov 24	10 Dec 24
15 Nov 24	CENT	PT Centratama Telekomunikasi Indonesia Tbk	18 Nov 24	10 Dec 24
15 Nov 24	JATI	PT Informasi Teknologi Indonesia Tbk	18 Nov 24	08 Dec 24
18 Nov 24	BJTM	PT Bank Pembangunan Daerah Jawa Timur Tbk	19 Nov 24	11 Dec 24
18 Nov 24	DGNS	PT Diagnos Laboratorium Utama Tbk	19 Nov 24	11 Dec 24
19 Nov 24	INAF	PT Indofarma Tbk	20 Nov 24	12 Dec 24
19 Nov 24	MDLN	PT Modernland Realty Tbk	20 Nov 24	12 Dec 24
19 Nov 24	HITS	PT Humpuss Intermoda Transportasi Tbk	20 Nov 24	12 Dec 24
21 Nov 24	NSSS	PT Nusantara Sawit Sejahtera Tbk	22 Nov 24	16 Dec 24
22 Nov 24	SCPI	PT Organon Pharma Indonesia Tbk	24 Nov 24	16 Dec 24
22 Nov 24	KEJU	PT Mulia Boga Raya Tbk	25 Nov 24	17 Dec 24

Corporate Action

Public Expose

Tanggal Public Expose	Ticker	Emiten
13 Nov 24	MTLA	PT Metropolitan Land Tbk
13 Nov 24	RIGS	PT Rig Tenders Indonesia Tbk
14 Nov 24	DRMA	PT Dharma Polimetal Tbk
14 Nov 24	PZZA	PT Sarimelati Kencana Tbk
15 Nov 24	DEPO	PT Caturkada Depo Bangunan Tbk
15 Nov 24	PPRI	PT Paperocks Indonesia Tbk
18 Nov 24	CHEM	PT Chemstar Indonesia Tbk
18 Nov 24	HAJJ	PT Arsy Buana Travelindo Tbk
18 Nov 24	WEHA	PT WEHA Transporasi Indonesia Tbk
19 Nov 24	SBMA	PT Surya Biru Murni Acetylene Tbk

Penawaran Saham Perdana / IPO

Tanggal Efektif	Masa Penawaran	Emiten	Jumlah Saham IPO	Harga Penawaran	Listing Date	Underwriter
-	-	-	-	-	-	-
-	-	-	-	-	-	-
-	-	-	-	-	-	-

*Tentative

Kalender Ekonomi

Tanggal	Waktu	Negara	Event	Previous	Consensus	Forecast
13 Nov 2024	6:00 AM	South Korea	Unemployment Rate OCT	2.5%		2.5%
13 Nov 2024	6:50 AM	Japan	PPI MoM OCT	0.0%	0%	0.1%
13 Nov 2024	6:50 AM	Japan	PPI YoY OCT	2.8%	3%	2.9%
13 Nov 2024	8:30 PM	United States	Core Inflation Rate MoM OCT	0.3%	0.3%	0.3%
13 Nov 2024	8:30 PM	United States	Core Inflation Rate YoY OCT	3.3%	3.3%	3.3%
13 Nov 2024	8:30 PM	United States	Inflation Rate MoM OCT	0.2%	0.2%	0.2%
13 Nov 2024	8:30 PM	United States	Inflation Rate YoY OCT	2.4%	2.6%	2.6%
13 Nov 2024	11:00 PM	Rusia	GDP Growth Rate YoY Prel Q3	4.1%		2.8%
13 Nov 2024	11:00 PM	Rusia	Inflation Rate MoM OCT	0.5%	0.9%	0.8%
13 Nov 2024	11:00 PM	Rusia	Inflation Rate YoY OCT	8.6%	8.6%	8.6%
14 Nov 2024	7:30 AM	Australia	Unemployment Rate OCT	4.1%	4.1%	4.1%
14 Nov 2024	1:30 PM	India	WPI Inflation YoY OCT	1.84%	2.2%	2.0%
14 Nov 2024	3:00 PM	Spain	Core Inflation Rate YoY Final OCT	2.4%	2.5%	2.5%

Research Division

PT Victoria Sekuritas Indonesia
Graha BIP Level 3A
Jalan Jend. Gatot Subroto Kav.23
Jakarta Selatan – 12930
Phone. 021 3000 8898

For more information about us click
<https://linktr.ee/victoriasekuritas>

Disclaimer: This report is compiled and contained from source believed to be reliable but its accuracy and completeness are not guaranteed. None of PT Victoria Sekuritas Indonesia or their respective employees and agents makes any representation or warranty or accepts any responsibility or liability as to, or in relation to, the accuracy or completeness of the information and opinions contained in this report.