

IHSG

Closing	Target Short term	%
7.046,99	7.060	+0,18%

IHSG SEKTORAL

Indeks	Chg (Point)	Chg
Energy	+11,07	+0,43%
Basic Material	-15,14	-1,16%
Industrials	-12,07	-1,13%
Consumer Non-Cyclicals	-3,64	-0,50%
Consumer Cyclicals	-22,76	-2,69%
Healthcare	-17,49	-1,19%
Financials	-19,90	-1,37%
Properties & Real Estate	-8,66	-1,13%
Technology	+1,55	+0,04%
Infrastructures	-5,16	-0,36%
Transportation & Logistic	-13,08	-0,94%

DAILY MOVERS

Top Movers	Chg	Top Laggards	Chg
FUJI	+35,00%	VISI	-25,00%
INPS	+25,85%	TRON	-24,64%
FUTR	+23,70%	CITY	-21,25%
BABY	+20,99%	ASBI	-19,85%
LMPI	+16,30%	SSMS	-19,37%

NET TRADING VALUE (Rp Milliar)

Today Foreign Net Trading Value	Net Sell -1.279,62
YTD 2024 Foreign Net Trading Value	Net Buy 20.279,46



Pada perdagangan Senin (2/12) Bursa Asia Pasifik ditutup dominan menguat. Untuk indeks Strait Times (+0,3%), KLSE (+0,1%), Hang Seng (+0,7%), Nikkei (+0,8%) dan Shanghai Stock Exchange (+1,1%).

Lalu untuk IHSG pada perdagangan Senin (2/12) mengalami pelemahan sebesar (-0,95%) ke level 7.046,99 dengan total volume perdagangan sebesar 18,40 miliar saham dan total nilai transaksi sebesar IDR10,67 triliun. Investor asing mencatatkan *net sell* sebesar -IDR1.279,62 miliar dengan *total net buy* tahun 2024 sebesar IDR20.279,46 miliar. Net Foreign Buy terbesar yaitu pada saham UNTR, ASII, BIPI, PTRO dan PGAS. Sementara Net Foreign Sell terbesar yaitu pada saham BBRI, BBCA, BBNI, ADRO dan BUMI.

Wall Street pada perdagangan pada Senin (2/12) ditutup dominan menguat, untuk indeks Dow Jones (-0,3%), S&P500 (+0,2%), dan Nasdaq (+1,0%).

Untuk perdagangan Selasa (3/12) IHSG kami perkirakan akan bergerak menguat tipis dengan Support di 7.000 dan Resist di 7.130.

Untuk Informasi mengenai Victoria Sekuritas Indonesia

Silahkan scan QR Code berikut



DAILY NEWS


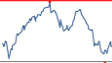





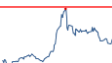



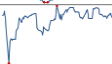



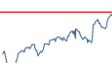

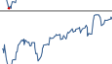



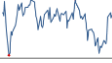


- Presiden terpilih AS, Donald Trump, menuntut negara-negara anggota BRICS untuk tidak menciptakan mata uang baru atau mendukung mata uang lain yang menggantikan dolar AS. Jika tidak, mereka akan menghadapi tarif 100%. Trump menyatakan bahwa negara yang mencoba menggantikan dolar AS dalam perdagangan internasional akan kehilangan akses ke ekonomi AS.

- Pasar Amerika menunjukkan tren bullish menjelang akhir tahun didukung oleh pembelian kembali saham, rebalancing portofolio, dan aksi window dressing. Namun, spekulasi ekstrem mulai meningkat dengan alokasi tinggi pada saham, peningkatan leverage, dan volume besar pada ETF spekulatif, sehingga risiko pasar naik akibat perpisahan harga dari fundamental.

- Aktivitas pabrik Tiongkok pada November tumbuh signifikan menjadi 51,5 dari 50,3, didukung oleh peningkatan pesanan baru dan ekspor, meski lapangan kerja masih melemah. Biaya bahan baku yang naik tajam mendorong kenaikan harga jual. Optimisme manufaktur mencapai puncak delapan bulan, namun tantangan seperti penurunan sektor properti dan lemahnya permintaan domestik tetap membebani.

- Persediaan gas di Eropa menurun tercepat dalam delapan tahun akibat suhu dingin dan angin rendah, memicu peningkatan permintaan pemanas dan ketergantungan pada pembangkit gas. Stok turun 83 TWh sejak Oktober, empat kali lebih cepat dari rata-rata 10 tahun terakhir, dengan kapasitas penyimpanan saat ini 87%, lebih rendah dibandingkan 97% pada 2023.

Indices

SEA Region	Close	Δ	%	YTD	YOY	Min	52W Range	Max	Last 90 days
IDX Composite Index	7.047	-67,3	-0,9%	-3,8%	-0,6%	6.727		7.905	
Strait Times Index	3.751	12,1	0,3%	16,1%	21,4%	3.090		3.758	
KLSE Index	1.595	1,2	0,1%	9,8%	27,5%	1.446		1.679	
Asia Region	Close	Δ	%	YTD	YOY	Min	52W Range	Max	Last 90 days
Hang Seng Index	19.550	126,7	0,7%	16,5%	20,7%	14.961		23.100	
SSE Composite Index	3.364	37,5	1,1%	13,6%	12,5%	2.702		3.490	
Nikkei-225 Index	38.513	305,0	0,8%	15,1%	17,4%	31.458		42.224	
KSE KOSPI Index	2.460	4,2	0,2%	-7,9%	-2,6%	2.417		2.891	
US Region	Close	Δ	%	YTD	YOY	Min	52W Range	Max	Last 90 days
Dow Jones	44.782	-128,7	-0,3%	18,7%	23,0%	36.405		44.911	
Nasdaq	19.404	185,8	1,0%	31,4%	34,4%	14.432		19.404	
S&P 500	6.047	14,8	0,2%	27,5%	30,8%	4.622		6.047	
Europe Region	Close	Δ	%	YTD	YOY	Min	52W Range	Max	Last 90 days
FTSE100 - London	8.313	25,6	0,3%	7,7%	10,2%	7.446		8.446	
DAX-German	19.934	307,2	1,6%	18,9%	18,7%	16.432		19.934	

DAILY NEWS

- PT Bumi Resources Minerals Tbk (BRMS) mencatatkan laba bersih US\$16,43 juta hingga kuartal III/2024, naik 54% YoY, didorong oleh pendapatan yang tumbuh 231% menjadi US\$108,4 juta dan peningkatan produksi emas 176% YoY menjadi 45.366 troy ons. Kenaikan produksi dipengaruhi oleh kapasitas penuh pabrik emas di Palu dan kandungan emas yang lebih tinggi. Selain itu, harga jual emas meningkat 23% YoY.

- PT Amman Mineral Internasional Tbk (AMMN) mencatatkan rekor produksi tembaga, emas, dan konsentrat pada kuartal III/2024. Produksi tembaga naik 68% YoY menjadi 335 ton, emas naik 173% YoY menjadi 707.930 troy ons, dan konsentrat naik 85% YoY menjadi 637.106 ton. Namun, AMMN merevisi target produksi konsentrat 2024 menjadi 715.000 ton kering akibat perubahan rencana tambang.

- Nusantara Sawit Sejahtera (NSSS) membukukan laba bersih Rp135,38 miliar per 30 September 2024, meningkat 498% dibandingkan tahun lalu. Penjualan tumbuh 7,03% menjadi Rp954,8 miliar, dengan laba kotor naik 75% menjadi Rp307,63 miliar. Ekuitas perusahaan meningkat menjadi Rp1,19 triliun, sementara total aset mencapai Rp3,73 triliun dan liabilitas menurun menjadi Rp2,53 triliun.

- Ancara Logistics (ALII) mencatatkan laba Rp207,63 miliar per 30 September 2024, meningkat 32% dibandingkan tahun lalu. Pendapatan turun 1,75% menjadi Rp703,31 miliar, namun laba kotor meningkat tipis menjadi Rp315,05 miliar. Ekuitas perusahaan melonjak menjadi Rp1,69 triliun, sedangkan total aset meningkat menjadi Rp2,4 triliun, dengan liabilitas menurun menjadi Rp711,13 miliar.

Kurs	Close	Δ	%	Min	52W Range	Max	Last 90 days
IDR/SGD	11.848	42,1	0,4%	11.565		12.213	
IDR/HKD	2.037	-1,4	-0,1%	1.938		2.109	
IDR/CNY	2.194	6,2	0,3%	2.141		2.267	
IDR/YEN (100yen)	10.571	118,0	1,1%	10.024		11.262	
IDR/USD	15.856	-8,0	-0,1%	15.092		16.458	
IDR/EUR	16.775	55,8	0,3%	16.579		17.708	

Commodity	Close	Δ	%	Min	52W Range	Max	Last 90 days
WTI Futures 1 Month	68	0,2	0,2%	66		87	
ICE Coal Newcastle	135	-2,4	-1,7%	116		156	
Gold Spot \$/OZ	2.639	-11,4	-0,4%	1.979		2.788	
Nickel LME USD/Mt	15.758	-250,5	-1,6%	15.497		21.615	
LME TIN USD/Mt	28.913	721,0	2,6%	24.171		35.692	
CPO MYR/Mt	5.000	0,0	0,0%	3.687		5.181	

Indonesia Economic Indicator

	1Q2024	2Q2024	3Q2024
GDP Growth (%)	5.11%	5.05%	4.95%
Trade Balance (US\$ Mil)	7.306	8.042	6.507
Current Account (US\$ Mil)	-2.481	-3.246	-2.150
Current Account (% of GDP)	-0.73%	-0.95%	-0.60%
	Agustus 24	September 24	Oktober 24
Rupiah/US\$ (JISDOR)	15.793	15.341	15.541
Inflasi (% YoY)	2.12	1.84	1.71
Benchmark Rate (%)	6.25	6.00	6.00
Foreign Reserve (US\$ Bil)	\$150.2B	\$149.9B	\$151.2B

TRADING IDEA

AKRA Trading Buy

Close	1.225	
Suggested Entry Point	1.210	
Target Price 1	1.270	+4,96%
Target Price 2	1.300	+7,44%
Stop Loss	1.140	-5,79%
Support 1	1.200	-0,00%
Support 2	1.165	-3,72%

Technical View

Saham AKRA pada perdagangan Senin (02/11) ditutup dalam posisi melemah ke level 1.225. Saat ini posisi AKRA bergerak menguji area *support*-nya di level 1.200 – 1.220. Jika AKRA mampu bertahan dan bergerak sehat di atas area *support*-nya tersebut maka bisa berpotensi *rebound* ke level 1.270 – 1.300.

Secara teknikal, saat ini AKRA memiliki momentum yang bergerak di bawah angka 0, tepatnya berada di angka -75 dan MACD juga masih cenderung melemah dengan potensi *Bullish Divergence*. Ruang potensi kenaikan/*reversal* AKRA masih terbuka apabila tidak turun menembus level <1.140.

Selain itu, kami juga melihat katalis positif untuk saham AKRA terlihat dari peningkatan kinerja Q3-2024, dengan laba bersih naik +14,22% QoQ meski turun -14,09% YoY. Trend era penurunan suku bunga yang bisa meningkatkan pertumbuhan permintaan komoditas sehingga diperkirakan bisa mendorong permintaan jasa distribusi bahan bakar dan meningkatkan kinerja keuangan dan harga saham AKRA dalam jangka menengah hingga panjang.

Strategi *Buy on Weakness* bisa diterapkan ketika AKRA berada di range level 1.200 – 1.220 dan untuk Strategi penjualan bisa terapkan *Sell on Strength* ataupun *Trend Following* selagi AKRA menunjukkan tanda-tanda akan terjadi patah *trend* atau *reversal*.

Dengan ini kami rekomendasikan Trading Buy untuk AKRA dengan Target Price 1 di level 1.270 dan Target Price 2 di level 1.300.

Recommendation Legend:

TRADING BUY : Posisi beli untuk jangka pendek / *trading* , yang menitikberatkan pada analisa teknikal dan isu-isu yang beredar.

NEUTRAL : Tidak mengambil posisi pada saham yang bersangkutan / posisi tahan jika telah memiliki saham tersebut.

TRADING SELL : Posisi jual untuk jangka pendek , yang menitikberatkan pada analisa teknikal dan isu-isu yang beredar.



Masih tunggu apa lagi? Segera buka tabungan VIP SAFE Bank Victoria untuk mempermudah pembayaran pasar modal Anda. [#YukNabungSaham](#) [#Yukmulaisekarang](#) [#AkuInvestor](#) [#Victoriasekuritas](#)

Corporate Action

Dividen Tunai

Cum-Date	Ticker	Emiten	Payment Date	Nilai Dividen
03 Dec 24	IPCC	PT Indonesia Kendaraan Terminal Tbk	23 Dec 24	Rp24,42/saham
04 Dec 24	UNVR	PT Unilever Indonesia Tbk	19 Dec 24	Rp41/saham
05 Dec 24	NICL	PT PAM Mineral Tbk	16 Dec 24	Rp9/saham
06 Dec 24	POWR	PT Cikarang Litrindo Tbk	18 Dec 24	Rp28,24/saham
06 Dec 24	GEMS	PT Golden Energy Mines Tbk	17 Dec 24	Rp243,73/saham
-	-	-	-	-
-	-	-	-	-
-	-	-	-	-

Dividen Saham & Saham Bonus

Cum-Date	Ticker	Emiten	Payment Date	Rasio Dividen
23 Dec 24	KEJU	PT Mulia Boga Raya Tbk	20 Jan 25	4 : 11
30 Dec 24	KKGI	PT Resource Alam Indonesia Tbk	17 Jan 25	190 : 3

Dividen Tunai dan Saham

Cum-Date	Ticker	Emiten	Payment Date	Nilai Dividen	Rasio Dividen
-	-	-	-	-	-
-	-	-	-	-	-

Right Issue / HMETD

Cum-Date	Ticker	Emiten	Tanggal Akhir Pelaksanaan HMETD	Nilai Pelaksanaan HMETD	Rasio HMETD
-	-	-	-	-	-
-	-	-	-	-	-
-	-	-	-	-	-
-	-	-	-	-	-
-	-	-	-	-	-

*Tentative

RUPS & RUPSLB

Recording Date	Ticker	Emiten	Tanggal Penerbitan KTUR	Tanggal RUPS/LB
04 Dec 24	IFSH	PT Ifishdeco Tbk	05 Dec 24	27 Dec 24
05 Dec 24	CMNP	PT Citra Marga Nusapala Persada Tbk	06 Dec 24	30 Dec 24
-	-	-	-	-
-	-	-	-	-
-	-	-	-	-
-	-	-	-	-
-	-	-	-	-
-	-	-	-	-
-	-	-	-	-
-	-	-	-	-

Corporate Action

Public Expose

Tanggal Public Expose	Ticker	Emiten
03 Dec 24	AMAG	PT Asuransi Multi Artha Guna Tbk
03 Dec 24	PMJS	PT Putra Mandiri Jembar Tbk
03 Dec 24	RUIS	PT Radiant Utama Interinsco Tbk
04 Dec 24	BAIK	PT Bersama Mencapai Puncak Tbk
04 Dec 24	HERO	PT Hero Supermarket Tbk
04 Dec 24	PDPP	PT Primadaya Plastisindo Tbk
05 Dec 24	TUGU	PT Asuransi Tugu Pratama Indonesia Tbk
05 Dec 24	APEX	PT Apexindo Pratama Duta Tbk
05 Dec 24	DEWA	PT Darma Henwa Tbk
05 Dec 24	GTBO	PT Garda Tujuh Buana Tbk

Penawaran Saham Perdana / IPO

Tanggal Efektif	Masa Penawaran	Emiten	Jumlah Saham IPO	Harga Penawaran	Listing Date	Underwriter
26 Nov 24	29 Nov – 03 Dec 24	PT Adaro Andalan Indonesia Tbk	778.689.200	Rp4.590 – 5.900	05 Dec 24	Trimegah Sekuritas Indonesia Tbk
11 Dec 24	13 – 17 Dec 24	PT Daya Intiguna Yasa Tbk	2.519.039.400	Rp1.650 – 1.870	19 Dec 24	Mandiri Sekuritas
-	-	-	-	-	-	-

*Tentative

Kalender Ekonomi

Tanggal	Waktu	Negara	Event	Previous	Consensus	Forecast
03 Dec 2024	6:00 AM	South Korea	Inflation Rate YoY NOV	1.3%		
03 Dec 2024	6:00 AM	South Korea	Inflation Rate MoM NOV	0%		
03 Dec 2024	7:30 AM	Australia	Current Account Q3	A\$-10.7B		A\$ 7.6B
03 Dec 2024	2:00 PM	Turkey	Inflation Rate MoM NOV	2.88%		2.5%
03 Dec 2024	2:00 PM	Turkey	Inflation Rate YoY NOV	48.58%		44.0%
03 Dec 2024	2:00 PM	Turkey	PPI MoM NOV	1.29%		1.4%
03 Dec 2024	2:00 PM	Turkey	PPI YoY NOV	32.24%		31.5%
04 Dec 2024	4:00 AM	South Korea	Foreign Exchange Reserves NOV	\$415.7B		\$417.0B
04 Dec 2024	4:30 AM	United States	API Crude Oil Stock Change NOV/29	-5.935M		
04 Dec 2024	7:30 AM	Australia	GDP Growth Rate QoQ Q3	0.20%	0.50%	0.40%
04 Dec 2024	7:30 AM	Australia	GDP Growth Rate YoY Q3	1%	1.10%	0.90%
04 Dec 2024	7:30 AM	Japan	Jibun Bank Services PMI Final NOV	49.7	50.2	50.2
04 Dec 2024	7:30 AM	Japan	Jibun Bank Composite PMI Final NOV	49.6		49.8

Research Division

PT Victoria Sekuritas Indonesia
Graha BIP Level 3A
Jalan Jend. Gatot Subroto Kav.23
Jakarta Selatan – 12930
Phone. 021 3000 8898

For more information about us click
<https://linktr.ee/victoriasekuritas>

Disclaimer: This report is compiled and contained from source believed to be reliable but its accuracy and completeness are not guaranteed. None of PT Victoria Sekuritas Indonesia or their respective employees and agents makes any representation or warranty or accepts any responsibility or liability as to, or in relation to, the accuracy or completeness of the information and opinions contained in this report.