

IHSG

Closing	Target Short term	%
7.157,73	7.120	-0,53%

IHSG SEKTORAL

Indeks	Chg (Point)	Chg
Energy	-40,93	-1,49%
Basic Material	-24,77	-1,87%
Industrials	-24,83	-2,32%
Consumer Non-Cyclicals	-11,02	-1,51%
Consumer Cyclicals	-6,68	-0,80%
Healthcare	-3,68	-0,26%
Financials	-22,44	-1,56%
Properties & Real Estate	-8,45	-1,11%
Technology	-57,61	-1,39%
Infrastructures	-0,59	-0,04%
Transportation & Logistic	-18,49	-1,41%

DAILY MOVERS

Top Movers	Chg	Top Laggards	Chg
KJEN	+34,15%	TRUS	-25,00%
MMIX	+34,15%	AKSI	-18,94%
POLU	+24,53%	SNLK	-18,00%
LION	+24,50%	TIRA	-15,61%
ENAK	+18,44%	SONA	-15,16%

NET TRADING VALUE (Rp Milliar)

Today Foreign Net Trading Value	Net Sell -1.630,99
YTD 2024 Foreign Net Trading Value	Net Buy 17.675,57



Pada perdagangan Selasa (17/12) Bursa Asia Pasifik ditutup dominan melemah. Untuk indeks Strait Times (-0,6%), KLSE (-0,6%), Hang Seng (-0,5%), Nikkei (-0,2%) dan Shanghai Stock Exchange (-0,7%).

Lalu untuk IHSG pada perdagangan Selasa (17/12) mengalami pelemahan sebesar (-1,39%) ke level 7.157,73 dengan total volume perdagangan sebesar 18,17 miliar saham dan total nilai transaksi sebesar IDR11,80 triliun. Investor asing mencatatkan *net sell* sebesar -IDR1.630,99 miliar dengan *total net buy* tahun 2024 sebesar IDR17.675,57 miliar. Net Foreign Buy terbesar yaitu pada saham BREN, CUAN, FILM, INDF dan EXCL. Sementara Net Foreign Sell terbesar yaitu pada saham BBRI, BBKA, BBNI, ADRO dan UNTR.

Wall Street pada perdagangan pada Selasa (17/12) ditutup dominan melemah, untuk indeks Dow Jones (-0,6%), S&P500 (-0,4%), dan Nasdaq (-0,3%).

Untuk perdagangan Rabu (18/12) IHSG kami perkirakan akan bergerak melemah dengan Support di 7.050 dan Resist di 7.260.

Untuk Informasi mengenai Victoria Sekuritas Indonesia

Silahkan scan QR Code berikut



DAILY NEWS


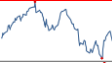



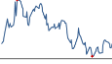





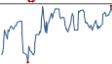












- Indonesia mencatat surplus perdagangan sebesar \$4,42 miliar pada November, yang terbesar sejak Maret, berkat ekspor yang naik 9,14% menjadi \$24,01 miliar, terutama dari produk pertanian dan manufaktur. Impor stagnan di \$19,59 miliar, dengan penurunan pada produk seperti mesin dan elektronik. Surplus ini jauh melampaui perkiraan konsensus dan menjadi pertimbangan dalam kebijakan moneter Bank Indonesia.

- Presiden terpilih Donald Trump dan CEO SoftBank, Masayoshi Son, mengumumkan rencana investasi \$100 miliar oleh SoftBank di Amerika Serikat dalam empat tahun untuk menciptakan 100.000 pekerjaan di bidang kecerdasan buatan dan infrastruktur. Sumber pendanaan masih belum jelas, namun SoftBank diperkirakan menggunakan kas internal dan aset seperti Arm Holdings.

- Investor obligasi mengantisipasi pemotongan suku bunga Fed sebesar 25 basis poin ke 4,25%-4,50%, tetapi memperkirakan pelonggaran kebijakan akan melambat pada 2025 karena risiko inflasi di bawah pemerintahan Trump. Fokus investor beralih ke obligasi berjangka pendek-menengah untuk menghindari risiko kenaikan imbal hasil obligasi jangka panjang akibat inflasi yang "lengket."

- Defisit perdagangan barang India pada November melonjak ke rekor \$37,84 miliar, terutama karena impor emas yang lebih dari dua kali lipat menjadi \$14,8 miliar dibandingkan Oktober, didorong oleh penurunan harga global, peningkatan permintaan festival, dan pengurangan tarif impor. Sementara itu, ekspor melemah akibat permintaan global yang rendah.

Indices

SEA Region	Close	Δ	%	YTD	YOY	Min	52W Range	Max	Last 90 days
IDX Composite Index	7.158	-100,9	-1,4%	-2,3%	-1,2%	6.727		7.905	
Strait Times Index	3.800	-21,1	-0,6%	17,6%	19,8%	3.107		3.823	
KLSE Index	1.597	-9,5	-0,6%	9,9%	27,6%	1.453		1.679	
Asia Region	Close	Δ	%	YTD	YOY	Min	52W Range	Max	Last 90 days
Hang Seng Index	19.700	-95,0	-0,5%	17,3%	18,5%	14.961		23.100	
SSE Composite Index	3.361	-24,8	-0,7%	13,5%	15,3%	2.702		3.490	
Nikkei-225 Index	39.365	-92,8	-0,2%	17,6%	16,9%	31.458		42.224	
KSE KOSPI Index	2.457	-32,2	-1,3%	-8,0%	-6,0%	2.417		2.891	
US Region	Close	Δ	%	YTD	YOY	Min	52W Range	Max	Last 90 days
Dow Jones	43.450	-267,6	-0,6%	15,2%	15,4%	37.267		45.014	
Nasdaq	20.109	-64,8	-0,3%	36,2%	33,2%	14.510		20.174	
S&P 500	6.051	-23,5	-0,4%	27,6%	26,5%	4.689		6.090	
Europe Region	Close	Δ	%	YTD	YOY	Min	52W Range	Max	Last 90 days
FTSE100 - London	8.195	-66,8	-0,8%	6,1%	6,1%	7.446		8.446	
DAX-German	20.246	-67,4	-0,3%	20,7%	20,9%	16.432		20.426	

DAILY NEWS

• Sebanyak 20 pihak menggugat 8 tergugat, termasuk Aguan, Anthony Salim, dan Presiden Jokowi, terkait proyek PIK II. Mereka meminta penghentian proyek dan ganti rugi Rp612 triliun untuk negara. Gugatan melibatkan tuduhan pelanggaran hukum terkait proyek yang sebagian adalah Proyek Strategis Nasional (PSN). Sidang pertama ditunda hingga 6 Januari 2025 karena berkas belum lengkap.

• PT HM Sampoerna Tbk. (HMSP) telah menyelesaikan fasilitas produksi sigaret kretek tangan (SKT) di Blitar dan Tegal, dengan investasi USD42 juta (Rp630 miliar). Pabrik ini diharapkan dapat menciptakan 3.500 lapangan kerja dan memberikan dampak positif bagi petani cengkeh, tembakau, serta vendor lokal. Investasi ini juga berfokus pada pemberdayaan perempuan, dengan mayoritas pekerja pelinting SKT adalah perempuan.

• J Resources Asia Pasifik (PSAB) optimistis kinerja 2024 akan lebih baik, dengan proyeksi harga emas yang menguat didorong oleh kondisi geopolitik dan permintaan dari China dan India. Perusahaan menargetkan produksi emas 100 ribu ons pada 2024, lebih tinggi dari tahun sebelumnya, dan pendapatan diperkirakan mencapai USD230 juta hingga USD240 juta.

• PT Trimegah Bangun Persada Tbk (Harita Nickel) meningkatkan kepemilikan sahamnya di PT Obi Nickel Cobalt (ONC) menjadi 20%, melalui pembelian 10% saham senilai Rp2,12 triliun dari Li Yuen Pte Ltd. Keputusan ini diambil karena potensi bisnis ONC yang menjanjikan, yang diharapkan dapat memperkuat posisi keuangan dan mendukung pengembangan perusahaan di masa depan.

Kurs	Close	Δ	%	Min	52W Range	Max	Last 90 days
IDR/SGD	11.877	18,5	0,2%	11.582		12.213	
IDR/HKD	2.061	3,9	0,2%	1.938		2.109	
IDR/CNY	2.200	3,2	0,1%	2.141		2.267	
IDR/YEN (100yen)	10.434	-28,6	-0,3%	10.024		11.262	
IDR/USD	16.019	32,0	0,2%	15.092		16.458	
IDR/EUR	16.828	106,4	0,6%	16.579		17.708	

Commodity	Close	Δ	%	Min	52W Range	Max	Last 90 days
WTI Futures 1 Month	70	-0,4	-0,6%	66		87	
ICE Coal Newcastle	129	-1,5	-1,1%	116		156	
Gold Spot \$/OZ	2.653	0,0	0,0%	1.993		2.788	
Nickel LME USD/Mt	15.876	0,0	0,0%	15.497		21.615	
LME TIN USD/Mt	29.246	149,0	0,5%	24.171		35.692	
CPO MYR/Mt	5.058	-93,5	-1,8%	3.800		5.334	

Indonesia Economic Indicator

	1Q2024	2Q2024	3Q2024
GDP Growth (%)	5.11%	5.05%	4.95%
Trade Balance (US\$ Mil)	7.306	8.042	6.507
Current Account (US\$ Mil)	-2.481	-3.246	-2.150
Current Account (% of GDP)	-0.73%	-0.95%	-0.60%
	Agustus 24	September 24	Oktober 24
Rupiah/US\$ (JISDOR)	15.793	15.341	15.541
Inflasi (% YoY)	2.12	1.84	1.71
Benchmark Rate (%)	6.25	6.00	6.00
Foreign Reserve (US\$ Bil)	\$150.2B	\$149.9B	\$151.2B

TRADING IDEA

CLEO Trading Buy

Close	1.390	
Suggested Entry Point	1.360	
Target Price 1	1.440	+5,88%
Target Price 2	1.460	+7,35%
Stop Loss	1.290	-5,15%
Support 1	1.350	-0,73%
Support 2	1.325	-2,57%

Technical View

Saham CLEO pada perdagangan Selasa (17/12) ditutup dalam posisi menguat ke level 1.390. Saat ini posisi CLEO tertahan pada area *resist*-nya di level 1.395 – 1.410. Jika CLEO mampu menembus area *resist*-nya tersebut maka bisa berpotensi lanjut menguat ke level 1.440 – 1.460.

Secara teknikal, saat ini CLEO memiliki momentum yang bergerak diatas angka 0, tepatnya berada diangka 145 dan MACD juga masih cenderung menguat. Ruang potensi kenaikan/*reversal* CLEO masih terbuka apabila tidak turun menembus level <1.290.

Selain itu, kami juga melihat katalis positif untuk saham CLEO terlihat mengalami peningkatan kinerja pada Q3-2024, dengan laba bersih naik +61,46% YoY dan naik +3,74% QoQ. Katalis lain diekspektasikan terjadi dari tren penurunan suku bunga yang berpotensi mendorong perputaran ekonomi serta meningkatkan permintaan terhadap produk konsumen menjadi katalis bagi kinerja CLEO di sisa tahun ini.

Strategi *Buy on Weakness* bisa diterapkan ketika CLEO berada di range level 1.350 – 1.380 dan untuk Strategi penjualan bisa terapkan *Sell on Strength* ataupun *Trend Following* selagi CLEO menunjukkan tanda-tanda akan terjadi patah *trend* atau *reversal*.

Dengan ini kami rekomendasikan Trading Buy untuk CLEO dengan Target Price 1 di level 1.440 dan Target Price 2 di level 1.460.

Recommendation Legend:

TRADING BUY : Posisi beli untuk jangka pendek / *trading* , yang menitikberatkan pada analisa teknikal dan isu-isu yang beredar.

NEUTRAL : Tidak mengambil posisi pada saham yang bersangkutan / posisi tahan jika telah memiliki saham tersebut.

TRADING SELL : Posisi jual untuk jangka pendek , yang menitikberatkan pada analisa teknikal dan isu-isu yang beredar.



Masih tunggu apa lagi? Segera buka tabungan VIP SAFE Bank Victoria untuk mempermudah pembayaran pasar modal Anda. [#YukNabungSaham](#) [#Yukmulaisekarang](#) [#AkulInvestor](#) [#Victoriasekuritas](#)

Corporate Action

Dividen Tunai

Cum-Date	Ticker	Emiten	Payment Date	Nilai Dividen
19 Dec 24	IPCM	PT Jasa Armada Indonesia Tbk	10 Jan 25	Rp3,8/saham
24 Dec 24	BBRI	PT Bank Rakyat Indonesia (Persero) Tbk	15 Jan 25	Rp135/saham
-	-	-	-	-
-	-	-	-	-
-	-	-	-	-
-	-	-	-	-
-	-	-	-	-

Dividen Saham & Saham Bonus

Cum-Date	Ticker	Emiten	Payment Date	Rasio Dividen
23 Dec 24	KEJU	PT Mulia Boga Raya Tbk	20 Jan 25	4 : 11
30 Dec 24	KKGI	PT Resource Alam Indonesia Tbk	17 Jan 25	190 : 3

Dividen Tunai dan Saham

Cum-Date	Ticker	Emiten	Payment Date	Nilai Dividen	Rasio Dividen
-	-	-	-	-	-
-	-	-	-	-	-

Right Issue / HMETD

Cum-Date	Ticker	Emiten	Tanggal Akhir Pelaksanaan HMETD	Nilai Pelaksanaan HMETD	Rasio HMETD
-	-	-	-	-	-
-	-	-	-	-	-
-	-	-	-	-	-
-	-	-	-	-	-
-	-	-	-	-	-

*Tentative

RUPS & RUPSLB

Recording Date	Ticker	Emiten	Tanggal Penerbitan KTUR	Tanggal RUPS/LB
18 Dec 24	INCO	PT Vale Indonesia Tbk	19 Dec 24	14 Jan 25
18 Dec 24	SMAR	PT Sinar Mas Agro Resources And Technology Tbk	19 Dec 24	10 Jan 25
20 Dec 24	PEVE	PT Penta Valent Tbk	23 Dec 24	14 Jan 25
20 Dec 24	JAYA	PT Armada Berjaya Trans Tbk	23 Dec 24	14 Jan 25
20 Dec 24	BYAN	PT Bayan Resources Tbk	23 Dec 24	15 Jan 25
23 Dec 24	BJBR	PT Bank Pembangunan Daerah Jawa Barat Dan Banten Tbk	24 Dec 24	24 Jan 25
23 Dec 24	SAMF	PT Saraswanti Anugerah Makmur Tbk	24 Dec 24	16 Jan 25
24 Dec 24	LPGI	PT Lippo General Insurance Tbk	27 Dec 24	20 Jan 25
24 Dec 24	SMGR	PT Semen Indonesia (Persero) Tbk	27 Dec 24	20 Jan 25
27 Dec 24	FASW	PT Fajar Surya Wisesa Tbk	30 Dec 24	22 Jan 25
-	-	-	-	-

Corporate Action

Public Expose

Tanggal Public Expose	Ticker	Emiten
18 Dec 24	HAIS	PT Hasnur Internasional Shipping Tbk
18 Dec 24	KLIN	PT Klinko Karya Imaji Tbk
18 Dec 24	OASA	PT Mahakarsa Biru Energi Tbk
18 Dec 24	PNIN	PT Paninvest Tbk
18 Dec 24	PNLF	PT Panin Financial Tbk
18 Dec 24	PPRE	PT PP Presisi Tbk
18 Dec 24	PPRO	PT PP Property Tbk
18 Dec 24	RAAM	PT Tripar Multivision Plus Tbk
18 Dec 24	TAYS	PT Jaya Swarasa Agung Tbk
18 Dec 24	TIFA	PT KDB Tifa Finance Tbk

Penawaran Saham Perdana / IPO

Tanggal Efektif	Masa Penawaran	Emiten	Jumlah Saham IPO	Harga Penawaran	Listing Date	Underwriter
11 Dec 24	13 – 17 Dec 24	PT Daya Intiguna Yasa Tbk	2.519.039.400	Rp1.650 – 1.870	19 Dec 24	Mandiri Sekuritas
27 Dec 24	02 – 08 Jan 25	PT Daelta Giri Wacana Tbk	1.666.666.700	Rp420 – 620	10 Jan 25	BRI Danareksa Sekuritas
-	-	-	-	-	-	-

*Tentative

Kalender Ekonomi

Tanggal	Waktu	Negara	Event	Previous	Consensus	Forecast
18 Dec 2024	6:50 AM	Japan	Balance of Trade NOV	¥-461.2B	¥-688.9B	¥-505.0B
18 Dec 2024	2:00 PM	United Kingdom	Inflation Rate YoY NOV	2.3%	2.6%	2.63%
18 Dec 2024	2:00 PM	United Kingdom	Core Inflation Rate YoY NOV	3.3%	3.6%	3.4%
18 Dec 2024	2:00 PM	United Kingdom	Inflation Rate MoM NOV	0.6%	0.1%	0.2%
18 Dec 2024	2:00 PM	United Kingdom	Core Inflation Rate MoM NOV	0.4%		0.2%
18 Dec 2024	2:20 PM	Indonesia	Loan Growth YoY NOV	10.92%		11.0%
18 Dec 2024	2:30 PM	Indonesia	Interest Rate Decision	6.0%	6%	6.0%
18 Dec 2024	2:30 PM	Indonesia	Deposit Facility Rate DEC	5.25%	5.25%	5.25%
18 Dec 2024	2:30 PM	Indonesia	Lending Facility Rate DEC	6.75%	6.75%	6.75%
18 Dec 2024	5:00 PM	Euro Area	Inflation Rate YoY Final NOV	2%	2.3%	2.3%
18 Dec 2024	5:00 PM	Euro Area	Core Inflation Rate YoY Final NOV	2.7%	2.7%	2.7%
18 Dec 2024	5:00 PM	Euro Area	Inflation Rate MoM Final NOV	0.3%	-0.3%	-0.3%
18 Dec 2024	8:30 PM	United States	Current Account Q3	\$-266.8B	\$ -278B	\$ -278.0B

Research Division

PT Victoria Sekuritas Indonesia
Graha BIP Level 3A
Jalan Jend. Gatot Subroto Kav.23
Jakarta Selatan – 12930
Phone. 021 3000 8898

For more information about us click
<https://linktr.ee/victoriasekuritas>

Disclaimer: This report is compiled and contained from source believed to be reliable but its accuracy and completeness are not guaranteed. None of PT Victoria Sekuritas Indonesia or their respective employees and agents makes any representation or warranty or accepts any responsibility or liability as to, or in relation to, the accuracy or completeness of the information and opinions contained in this report.