

## IHSG

Closing	Target Short term	%
7.107,88	7.070	-0,53%

### IHSG SEKTORAL

Indeks	Chg (Point)	Chg
Energy	-6,69	-0,25%
Basic Material	-13,34	-1,03%
Industrials	-2,45	-0,23%
Consumer Non-Cyclicals	-3,50	-0,49%
Consumer Cyclicals	+4,80	+0,58%
Healthcare	-9,27	-0,66%
Financials	-7,65	-0,54%
Properties & Real Estate	-4,41	-0,58%
Technology	-20,03	-0,49%
Infrastructures	-13,54	-0,93%
Transportation & Logistic	-17,71	-1,37%

### DAILY MOVERS

Top Movers	Chg	Top Laggards	Chg
KJEN	+34,55%	SAPX	-25,00%
DOSS	+27,55%	POLU	-24,89%
LION	+25,00%	INPS	-15,03%
SKBM	+25,00%	KONI	-14,69%
SONA	+25,00%	CBPE	-13,64%

### NET TRADING VALUE (Rp Milliar)

Today Foreign Net Trading Value	Net Sell -473,97
YTD 2024 Foreign Net Trading Value	Net Buy 17.201,60



Pada perdagangan Rabu (18/12) Bursa Asia Pasifik ditutup *mix* dengan ada yang melemah dan menguat. Untuk indeks Strait Times (-0,5%), KLSE (+0,1%), Hang Seng (+0,8%), Nikkei (-0,7%) dan Shanghai Stock Exchange (+0,6%).

Lalu untuk IHSG pada perdagangan Rabu (18/12) mengalami pelemahan sebesar (-0,70%) ke level 7.107,88 dengan total volume perdagangan sebesar 16,48 miliar saham dan total nilai transaksi sebesar IDR11,05 triliun. Investor asing mencatatkan *net sell* sebesar -IDR473,97 miliar dengan *total net buy* tahun 2024 sebesar IDR17.201,60 miliar. Net Foreign Buy terbesar yaitu pada saham CUAN, EXCL, SMGR, BRMS dan UNTR. Sementara Net Foreign Sell terbesar yaitu pada saham BBKA, BBRI, BMRI, BBNi dan TLKM.

Wall Street pada perdagangan pada Rabu (18/12) ditutup dominan melemah, untuk indeks Dow Jones (-2,6%), S&P500 (-2,9%), dan Nasdaq (-3,6%).

Untuk perdagangan Kamis (19/12) IHSG kami perkirakan akan bergerak melemah dengan Support di 7.050 dan Resist di 7.260.

Untuk Informasi mengenai Victoria Sekuritas Indonesia

Silahkan scan QR Code berikut



# DAILY NEWS


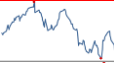





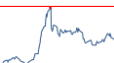



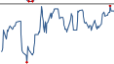












- The Fed memangkas suku bunga ke 4,25-4,50% pada akhir 2024, total 100 bps sepanjang tahun. Meski inflasi tinggi dan ekonomi solid, Fed memproyeksikan pemotongan lebih lambat pada 2025. Imbal hasil Treasury dan indeks dolar naik, memicu risiko outflow, sementara ketidakpastian kebijakan Presiden terpilih Trump menambah tantangan.

- Kementerian ESDM menargetkan produksi biodiesel B40 sebesar 15,62 juta kiloliter pada 2025, naik 16,48% dari produksi B35 tahun ini. Kapasitas pabrik saat ini digunakan 81% dari total 19 juta kiloliter, dengan implementasi B40 mulai 1 Januari 2025 untuk mengurangi impor BBM. Pemerintah juga berencana mengembangkan kebijakan biodiesel hingga B100 dalam lima tahun ke depan.

- Ketiga pilar utama yang menopang pengeluaran tenaga kerja subsidi pemerintah, kredit murah, dan inflasi harga aset di US sedang melemah. Ketergantungan pada subsidi terbatas oleh utang pemerintah yang meningkat, kredit murah menghadapi risiko gagal bayar, dan gelembung aset tidak dapat bertahan lama sebelum pecah. Jika tidak ada solusi berkelanjutan, ekonomi US menghadapi risiko signifikan akibat keruntuhan pilar-pilar tersebut.

- China kini menjadi pemimpin global dalam produksi dan ekspor mobil, terutama kendaraan listrik (EV), berkat investasi pemerintah dan kemajuan otomatisasi. Dalam 20 tahun, produksi mobil China melonjak dari 1% menjadi 39% dari total produksi global. China diperkirakan akan terus memimpin pasar otomotif global berkat keunggulan biaya dan teknologi.

## Indices

SEA Region	Close	Δ	%	YTD	YOY	Min	52W Range	Max	Last 90 days
IDX Composite Index	7.108	-49,8	-0,7%	-2,9%	-2,7%	6.727		7.905	
Strait Times Index	3.780	-20,3	-0,5%	17,0%	17,6%	3.107		3.823	
KLSE Index	1.600	2,3	0,1%	10,1%	27,8%	1.453		1.679	
Asia Region	Close	Δ	%	YTD	YOY	Min	52W Range	Max	Last 90 days
Hang Seng Index	19.865	164,1	0,8%	18,3%	16,6%	14.961		23.100	
SSE Composite Index	3.382	20,7	0,6%	14,2%	14,5%	2.702		3.490	
Nikkei-225 Index	39.082	-283,0	-0,7%	16,8%	16,5%	31.458		42.224	
KSE KOSPI Index	2.484	27,6	1,1%	-6,9%	-6,4%	2.417		2.891	
US Region	Close	Δ	%	YTD	YOY	Min	52W Range	Max	Last 90 days
Dow Jones	42.327	-1123,0	-2,6%	12,2%	12,2%	37.267		45.014	
Nasdaq	19.393	-716,4	-3,6%	31,3%	28,5%	14.510		20.174	
S&P 500	5.872	-178,5	-2,9%	23,8%	22,8%	4.689		6.090	
Europe Region	Close	Δ	%	YTD	YOY	Min	52W Range	Max	Last 90 days
FTSE100 - London	8.199	3,9	0,0%	6,2%	6,2%	7.446		8.446	
DAX-German	20.243	-3,8	0,0%	20,7%	21,2%	16.432		20.426	

# DAILY NEWS

• PT Alamtri Resources Indonesia Tbk (ADRO) akan membagikan dividen interim 2024 sebesar US\$ 200 juta (sekitar Rp 3,2 triliun), yang berasal dari laba bersih sembilan bulan hingga 30 September 2024. Dividen ini setara dengan Rp 105 per saham, dengan pembayaran pada 15 Januari 2025 setelah cum date pada 27 Desember 2024.

• PT Petrosea Tbk (PTRO) mengadakan RUPS Luar Biasa pada 16 Desember 2024 dan menyetujui pemecahan saham (stock split) dengan rasio 1:10. Nilai nominal saham yang awalnya Rp 50 per saham akan menjadi Rp 5 per saham. Tujuan stock split ini adalah untuk meningkatkan permintaan saham, menarik investor baru, dan memperluas basis pemodal, baik domestik maupun asing.

• PT Raja Roti Cemerlang Tbk (BRRC) akan melakukan IPO dengan harga saham Rp200 – Rp210 per saham dan menawarkan hingga 291,5 juta saham, setara dengan 30,01% dari modal setelah IPO. Perusahaan yang bergerak di industri breadcrumbs ini berpotensi meraih dana Rp61,21 miliar. Dana IPO akan digunakan untuk modal kerja, seperti peningkatan stok bahan baku dan biaya operasional.

• Schroders mempertimbangkan untuk menjual unit bisnisnya di Indonesia setelah penurunan kinerja dan harga saham. Langkah ini diambil setelah CEO baru, Richard Oldfield, memutuskan untuk merampingkan unit dengan performa buruk. UBS ditunjuk untuk membantu penjualan, dengan beberapa perusahaan seperti HSBC, Allianz, dan BNI. Schroders telah beroperasi di Indonesia sejak 1991, dengan dana kelolaan mencapai Rp63,19 triliun.

Kurs	Close	Δ	%	Min	52W Range	Max	Last 90 days
IDR/SGD	11.886	9,3	0,1%	11.582		12.213	
IDR/HKD	2.066	5,2	0,3%	1.938		2.109	
IDR/CNY	2.204	4,0	0,2%	2.141		2.267	
IDR/YEN (100yen)	10.417	-17,1	-0,2%	10.024		11.262	
IDR/USD	16.050	31,0	0,2%	15.092		16.458	
IDR/EUR	16.848	20,5	0,1%	16.579		17.708	

Commodity	Close	Δ	%	Min	52W Range	Max	Last 90 days
WTI Futures 1 Month	70	-0,1	-0,1%	66		87	
ICE Coal Newcastle	129	-0,3	-0,2%	116		156	
Gold Spot \$/OZ	2.585	-61,3	-2,3%	1.993		2.788	
Nickel LME USD/Mt	15.503	-206,3	-1,3%	15.497		21.615	
LME TIN USD/Mt	29.047	-199,0	-0,7%	24.171		35.692	
CPO MYR/Mt	4.940	-117,5	-2,3%	3.800		5.334	

## Indonesia Economic Indicator

	1Q2024	2Q2024	3Q2024
GDP Growth (%)	5.11%	5.05%	4.95%
Trade Balance (US\$ Mil)	7.306	8.042	6.507
Current Account (US\$ Mil)	-2.481	-3.246	-2.150
Current Account (% of GDP)	-0.73%	-0.95%	-0.60%
	Agustus 24	September 24	Oktober 24
Rupiah/US\$ (JISDOR)	15.793	15.341	15.541
Inflasi (% YoY)	2.12	1.84	1.71
Benchmark Rate (%)	6.25	6.00	6.00
Foreign Reserve (US\$ Bil)	\$150.2B	\$149.9B	\$151.2B

# TRADING IDEA

## INDF Trading Buy

Close	7.825	
Suggested Entry Point	7.750	
Target Price 1	8.050	+3,87%
Target Price 2	8.275	+6,79%
Stop Loss	7.475	-3,55%
Support 1	7.675	-0,97%
Support 2	7.575	-2,26%

### Technical View

Saham INDF pada perdagangan Rabu (18/12) ditutup dalam posisi melemah ke level 7.825. Saat ini posisi INDF menguji area *trendline support*-nya di level 7650 – 7.800. Jika INDF mampu bertahan di area *support*-nya tersebut maka bisa berpotensi *rebound* ke level 8.050 – 8.275.

Secara teknikal, saat ini INDF memiliki momentum yang bergerak dibawah angka 0, tepatnya berada diangka -25 dan MACD juga masih cenderung melemah. Ruang potensi kenaikan/*reversal* INDF masih terbuka apabila tidak turun menembus level <7.475.

Selain itu, kami juga melihat katalis positif untuk saham INDF terlihat mengalami peningkatan kinerja pada Q3-2024, dengan laba bersih naik +23,67% YoY dan naik +249,50% QoQ. Katalis lain diekspektasikan terjadi dari tren penurunan suku bunga yang berpotensi mendorong perputaran ekonomi serta meningkatkan permintaan terhadap produk konsumen menjadi katalis bagi kinerja INDF di sisa tahun ini.

Strategi *Buy on Weakness* bisa diterapkan ketika INDF berada di range level 7.650 – 7.800 dan untuk Strategi penjualan bisa terapkan *Sell on Strength* ataupun *Trend Following* selagi INDF menunjukkan tanda-tanda akan terjadi patah *trend* atau *reversal*.

Dengan ini kami rekomendasikan Trading Buy untuk INDF dengan Target Price 1 di level 8.050 dan Target Price 2 di level 8.275.

### Recommendation Legend:

**TRADING BUY** : Posisi beli untuk jangka pendek / *trading* , yang menitikberatkan pada analisa teknikal dan isu-isu yang beredar.

**NEUTRAL** : Tidak mengambil posisi pada saham yang bersangkutan / posisi tahan jika telah memiliki saham tersebut.

**TRADING SELL** : Posisi jual untuk jangka pendek , yang menitikberatkan pada analisa teknikal dan isu-isu yang beredar.



Masih tunggu apa lagi? Segera buka tabungan VIP SAFE Bank Victoria untuk mempermudah pembayaran pasar modal Anda. [#YukNabungSaham](#) [#Yukmulaisekarang](#) [#AkulInvestor](#) [#Victoriasekuritas](#)

# Corporate Action

## Dividen Tunai

Cum-Date	Ticker	Emiten	Payment Date	Nilai Dividen
19 Dec 24	IPCM	PT Jasa Armada Indonesia Tbk	10 Jan 25	Rp3,8/saham
24 Dec 24	BBRI	PT Bank Rakyat Indonesia (Persero) Tbk	15 Jan 25	Rp135/saham
24 Dec 24	AMAR	PT Bank Amar Indonesia Tbk	15 Jan 25	Rp1,4/saham
27 Dec 24	RDTX	PT Roda Vivatex Tbk	15 Jan 25	Rp151/saham
-	-	-	-	-
-	-	-	-	-
-	-	-	-	-
-	-	-	-	-

## Dividen Saham & Saham Bonus

Cum-Date	Ticker	Emiten	Payment Date	Rasio Dividen
23 Dec 24	KEJU	PT Mulia Boga Raya Tbk	20 Jan 25	4 : 11
30 Dec 24	KKGI	PT Resource Alam Indonesia Tbk	17 Jan 25	190 : 3

## Dividen Tunai dan Saham

Cum-Date	Ticker	Emiten	Payment Date	Nilai Dividen	Rasio Dividen
-	-	-	-	-	-
-	-	-	-	-	-

## Right Issue / HMETD

Cum-Date	Ticker	Emiten	Tanggal Akhir Pelaksanaan HMETD	Nilai Pelaksanaan HMETD	Rasio HMETD
-	-	-	-	-	-
-	-	-	-	-	-
-	-	-	-	-	-
-	-	-	-	-	-
-	-	-	-	-	-

\*Tentative

## RUPS & RUPSLB

Recording Date	Ticker	Emiten	Tanggal Penerbitan KTUR	Tanggal RUPS/LB
20 Dec 24	PEVE	PT Penta Valent Tbk	23 Dec 24	14 Jan 25
20 Dec 24	JAYA	PT Armada Berjaya Trans Tbk	23 Dec 24	14 Jan 25
20 Dec 24	BYAN	PT Bayan Resources Tbk	23 Dec 24	15 Jan 25
23 Dec 24	BJBR	PT Bank Pembangunan Daerah Jawa Barat Dan Banten Tbk	24 Dec 24	24 Jan 25
23 Dec 24	SAMF	PT Saraswanti Anugerah Makmur Tbk	24 Dec 24	16 Jan 25
24 Dec 24	LPGI	PT Lippo General Insurance Tbk	27 Dec 24	20 Jan 25
24 Dec 24	SMGR	PT Semen Indonesia (Persero) Tbk	27 Dec 24	20 Jan 25
27 Dec 24	FASW	PT Fajar Surya Wisesa Tbk	30 Dec 24	22 Jan 25
-	-	-	-	-
-	-	-	-	-
-	-	-	-	-

# Corporate Action

## Public Expose

Tanggal Public Expose	Ticker	Emiten
19 Dec 24	ACRO	PT Samcro Hyosung Adilestari Tbk
19 Dec 24	ASBI	PT Asuransi Bintang Tbk
19 Dec 24	ASRM	PT Asuransi Ramayana Tbk
19 Dec 24	BBYB	PT Bank Neo Commerce Tbk
19 Dec 24	BSML	PT Bintang Samudera Mandiri Lines Tbk
19 Dec 24	CAMP	PT Campina Ice Cream Industry Tbk
19 Dec 24	CANI	PT Capitol Nusantara Indonesia Tbk
19 Dec 24	GTSI	PT GTS Internasional Tbk
19 Dec 24	INTA	PT Intraco Penta Tbk
19 Dec 24	KOTA	PT DMS Propertindo Tbk

## Penawaran Saham Perdana / IPO

Tanggal Efektif	Masa Penawaran	Emiten	Jumlah Saham IPO	Harga Penawaran	Listing Date	Underwriter
11 Dec 24	13 – 17 Dec 24	PT Daya Intiguna Yasa Tbk	2.519.039.400	Rp1.650 – 1.870	19 Dec 24	Mandiri Sekuritas
27 Dec 24	02 – 08 Jan 25	PT Daelta Giri Wacana Tbk	1.666.666.700	Rp420 – 620	10 Jan 25	BRI Danareksa Sekuritas
-	-	-	-	-	-	-

\*Tentative

## Kalender Ekonomi

Tanggal	Waktu	Negara	Event	Previous	Consensus	Forecast
19 Dec 2024	2:00 AM	United States	Fed Interest Rate Decision	4.75%	4.5%	4.5%
19 Dec 2024	10:00 AM	Japan	BoJ Interest Rate Decision	0.25%	0.25%	0.25%
19 Dec 2024	4:00 PM	Euro Area	Current Account OCT	€51.5B		€33.0B
19 Dec 2024	7:00 PM	United Kingdom	BoE Interest Rate Decision	4.75%	4.75%	4.75%
19 Dec 2024	8:30 PM	United States	GDP Growth Rate QoQ Final Q3	3%	2.8%	2.8%
19 Dec 2024	8:30 PM	United States	Initial Jobless Claims DEC/14	242K	229K	235.0K
19 Dec 2024	8:30 PM	United States	Core PCE Prices QoQ Final Q3	2.8%	2.1%	2.1%
20 Dec 2024	4:00 AM	South Korea	PPI MoM NOV	-0.1%		-0.1%
20 Dec 2024	4:00 AM	South Korea	PPI YoY NOV	1%		1.1%
20 Dec 2024	4:00 AM	United States	Net Long-term TIC Flows OCT	\$216.1B		
20 Dec 2024	4:00 AM	United States	Foreign Bond Investment OCT	\$77B		
20 Dec 2024	4:00 AM	United States	Overall Net Capital Flows OCT	\$398.4B		
20 Dec 2024	4:30 AM	United States	Fed Balance Sheet DEZ/18	\$6.9T		

Research Division

PT Victoria Sekuritas Indonesia  
Graha BIP Level 3A  
Jalan Jend. Gatot Subroto Kav.23  
Jakarta Selatan – 12930  
Phone. 021 3000 8898

For more information about us click  
<https://linktr.ee/victoriasekuritas>

Disclaimer: This report is compiled and contained from source believed to be reliable but its accuracy and completeness are not guaranteed. None of PT Victoria Sekuritas Indonesia or their respective employees and agents makes any representation or warranty or accepts any responsibility or liability as to, or in relation to, the accuracy or completeness of the information and opinions contained in this report.