

IHSG

Closing	Target Short term	%
7.096,45	7.140	+0,61%

IHSG SEKTORAL

Indeks	Chg (Point)	Chg
Energy	-3,87	-0,15%
Basic Material	+15,74	+1,28%
Industrials	+5,37	+0,53%
Consumer Non-Cyclicals	+10,41	+1,48%
Consumer Cyclicals	+20,91	+2,58%
Healthcare	+37,80	+2,79%
Financials	+19,99	+1,45%
Properties & Real Estate	+7,19	+0,97%
Technology	+53,45	+1,34%
Infrastructures	+25,08	+1,75%
Transportation & Logistic	+7,93	+0,63%

DAILY MOVERS

Top Movers	Chg	Top Laggards	Chg
DPUM	+35,00%	SKBM	-25,00%
VOKS	+34,67%	ZBRA	-14,06%
AYLS	+34,62%	SAFE	-13,82%
ACRO	+34,57%	SONA	-12,86%
MSKY	+30,36%	GRIA	-10,85%

NET TRADING VALUE (Rp Milliar)

Today Foreign Net Trading Value	Net Sell -399,42
YTD 2024 Foreign Net Trading Value	Net Buy 15.440,14



Pada perdagangan Senin (23/12) Bursa Asia Pasifik ditutup dominan menguat. Untuk indeks Strait Times (+0,9%), KLSE (+0,3%), Hang Seng (+0,8%), Nikkei (+1,2%) dan Shanghai Stock Exchange (-0,5%).

Lalu untuk IHSG pada perdagangan Senin (23/12) mengalami penguatan sebesar (+1,61%) ke level 7.096,45 dengan total volume perdagangan sebesar 19,05 miliar saham dan total nilai transaksi sebesar IDR9,59 triliun. Investor asing mencatatkan *net sell* sebesar -IDR399,42 miliar dengan *total net buy* tahun 2024 sebesar IDR15.440,14 miliar. Net Foreign Buy terbesar yaitu pada saham CUAN, BBRI, BBNI, BRMS dan BREN. Sementara Net Foreign Sell terbesar yaitu pada saham BMRI, BBKA, AADI, BRIS dan PTRO.

Wall Street pada perdagangan pada Senin (23/12) ditutup dominan menguat, untuk indeks Dow Jones (+0,2%), S&P500 (+0,7%), dan Nasdaq (+1,0%).

Untuk perdagangan Selasa (24/12) IHSG kami perkiraan akan bergerak menguat tipis dengan Support di 7.050 dan Resist di 7.165.

Untuk Informasi mengenai Victoria Sekuritas Indonesia

Silahkan scan QR Code berikut



DAILY NEWS

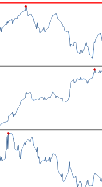



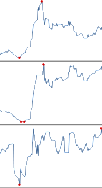


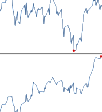

- Saham Asia menguat setelah data inflasi AS yang rendah memunculkan harapan pelonggaran kebijakan moneter di 2025, meski prediksi pemotongan suku bunga The Fed terbatas. Imbal hasil obligasi melonjak, menekan komoditas, emas, dan minyak, sementara dolar AS tetap kuat, memperburuk tekanan pada euro dan pasar minyak akibat kekhawatiran permintaan dari China.

- Konsorsium yang terdiri dari tujuh institusi keuangan, termasuk International Finance Corporation (IFC), akan memberikan pinjaman lebih dari \$900 juta kepada Yondr Group untuk pengembangan kampus pusat data hyper-scale di Johor Bahru, Malaysia. Proyek dengan kapasitas akhir 300 MW ini menarik investasi besar di tengah lonjakan permintaan layanan berbasis kecerdasan buatan di Asia-Pasifik.

- Cadangan devisa India turun hampir \$2 miliar menjadi \$652,87 miliar per 13 Desember 2024, level terendah dalam hampir enam bulan, menurut data Reserve Bank of India (RBI). Penurunan ini sebagian besar disebabkan oleh intervensi RBI di pasar valuta asing untuk mengendalikan volatilitas rupee, serta perubahan nilai aset asing. Rupee mencatat rekor terendah baru terhadap dolar AS, dipengaruhi oleh pandangan hawkish The Fed dan pelemahan yuan.

- Kenaikan PPN menjadi 12% pada 2025 diperkirakan menekan margin industri batu bara, namun dampaknya dapat berkurang jika skema MIP segera diterapkan. Regulasi MIP yang masih terkatung-katung sejak perubahan struktur pemerintahan belum mendapat kejelasan meskipun sudah dalam tahap finalisasi.

Indices

SEA Region	Close	Δ	%	YTD	YOY	Min	52W Range	Max	Last 90 days
IDX Composite Index	7.096	112,6	1,6%	-3,1%	-3,6%	6.727		7.905	
Straits Times Index	3.752	32,4	0,9%	16,2%	18,2%	3.107		3.823	
KLSE Index	1.596	4,8	0,3%	9,8%	27,5%	1.477		1.679	
Asia Region	Close	Δ	%	YTD	YOY	Min	52W Range	Max	Last 90 days
Hang Seng Index	19.883	162,4	0,8%	18,4%	19,4%	14.961		23.100	
SSE Composite Index	3.351	-16,8	-0,5%	13,1%	13,4%	2.702		3.490	
Nikkei-225 Index	39.161	459,4	1,2%	17,0%	17,6%	31.458		42.224	
KSE KOSPI Index	2.442	37,9	1,6%	-8,5%	-5,6%	2.404		2.891	
US Region	Close	Δ	%	YTD	YOY	Min	52W Range	Max	Last 90 days
Dow Jones	42.907	66,7	0,2%	13,8%	14,6%	37.267		45.014	
Nasdaq	19.765	192,3	1,0%	33,9%	36,2%	14.510		20.174	
S&P 500	5.974	43,2	0,7%	26,0%	27,4%	4.689		6.090	
Europe Region	Close	Δ	%	YTD	YOY	Min	52W Range	Max	Last 90 days
FTSE100 - London	8.103	18,1	0,2%	4,9%	4,9%	7.446		8.446	
DAX-German	19.849	-36,0	-0,2%	18,4%	19,4%	16.432		20.426	

DAILY NEWS

- PT Bukit Asam (PTBA) memproyeksikan permintaan batu bara akan meningkat pada 2025, terutama dari negara-negara berkembang di Asia Tenggara dan Asia Selatan, yang masih bergantung pada batu bara untuk pembangkit Listrik meskipun transisi energi ke sumber terbarukan terus berkembang. IEA memproyeksikan permintaan mencapai level tertinggi hingga 2027.

- PT Resource Alam Indonesia Tbk. (KKG) dan PT Trans Power Marine Tbk. (TPMA) menjalin kerjasama patungan (JV) untuk mengendalikan PT Trans Bahtera Pioneer (TBP) dengan pembagian saham 50:50. TBP berencana untuk membeli kapal tunda dan tongkang senilai Rp200 miliar guna mengoptimalkan biaya transportasi batu bara dan memperkuat posisi kompetitif, serta membuka peluang pendapatan baru bagi KKG.

- PT Mulia Boga Raya Tbk. (KEJU) mengadakan RUPSLB pada 17 Desember 2024, yang menyetujui buyback 4,89 juta saham senilai Rp7,5 miliar, pembagian saham bonus 4,125 miliar saham dengan rasio 4:11, serta peningkatan modal dasar perusahaan dari Rp100 miliar menjadi Rp550 miliar. Pembagian saham bonus akan dilakukan pada 17 Januari 2025.

- Garibaldi Thohir meningkatkan kepemilikan saham Provident Investasi Bersama (PALM) dengan membeli 373,75 juta saham, sehingga total saham yang dimilikinya menjadi 3,13 miliar atau 19,85%. Transaksi ini bernilai sekitar Rp134,55 miliar dengan harga saham Rp360 per lembar. Sebelumnya, Boy Thohir menjual 53,36 juta saham Merdeka Gold (MDKA) senilai Rp121,28 miliar dan dibeli oleh Saratoga Investama (SRTG).

Kurs	Close	Δ	%	Min	52W Range	Max	Last 90 days
IDR/SGD	11.974	20,4	0,2%	11.582		12.213	
IDR/HKD	2.094	-1,3	-0,1%	1.938		2.109	
IDR/CNY	2.229	-0,7	0,0%	2.141		2.267	
IDR/YEN (100yen)	10.374	-28,0	-0,3%	10.024		11.262	
IDR/USD	16.270	-7,0	0,0%	15.092		16.458	
IDR/EUR	16.893	-27,6	-0,2%	16.579		17.708	

Commodity	Close	Δ	%	Min	52W Range	Max	Last 90 days
WTI Futures 1 Month	69	-0,2	-0,3%	66		87	
ICE Coal Newcastle	127	-0,7	-0,5%	116		156	
Gold Spot \$/OZ	2.613	-10,1	-0,4%	1.993		2.788	
Nickel LME USD/Mt	15.359	0,0	0,0%	15.113		21.615	
LME TIN USD/Mt	28.689	0,0	0,0%	24.171		35.692	
CPO MYR/Mt	4.828	85,5	1,8%	3.800		5.334	

Indonesia Economic Indicator

	1Q2024	2Q2024	3Q2024
GDP Growth (%)	5.11%	5.05%	4.95%
Trade Balance (US\$ Mil)	7.306	8.042	6.507
Current Account (US\$ Mil)	-2.481	-3.246	-2.150
Current Account (% of GDP)	-0.73%	-0.95%	-0.60%
	Agustus 24	September 24	Oktober 24
Rupiah/US\$ (JISDOR)	15.793	15.341	15.541
Inflasi (% YoY)	2.12	1.84	1.71
Benchmark Rate (%)	6.25	6.00	6.00
Foreign Reserve (US\$ Bil)	\$150.2B	\$149.9B	\$151.2B

TRADING IDEA

BMRI Trading Buy

Close	5.825	
Suggested Entry Point	5.750	
Target Price 1	6.050	+5,22%
Target Price 2	6.150	+6,96%
Stop Loss	5.525	-3,91%
Support 1	5.700	-0,87%
Support 2	5.600	-2,61%

Technical View

Saham BMRI pada perdagangan Senin (23/12) ditutup dalam posisi menguat ke level 5.825. Saat ini posisi BMRI bergerak menguji area *support* kuat-nya di level 5.600 – 5.700. Jika BMRI mampu bertahan di area *support*-nya tersebut maka bisa berpotensi *rebound* ke level 6.050 – 6.150.

Secara teknikal, saat ini BMRI memiliki momentum yang bergerak dibawah angka 0, tepatnya berada diangka -550 dan MACD juga masih cenderung melemah dengan potensi *Bullish Divergence*. Ruang potensi kenaikan/*reversal* BMRI masih terbuka apabila tidak turun menembus level <5.525.

Selain itu, kami juga melihat katalis positif untuk saham BMRI terlihat mengalami peningkatan kinerja pada Q3-2024, dengan laba bersih naik +7,56% YoY dan naik +11,69% QoQ serta pertumbuhan penyaluran kredit hingga 20,8% YoY. Katalis lain diekspektasikan terjadi dari tren penurunan suku bunga sehingga bisa memicu peningkatan penyaluran kredit sehingga dapat menjadi katalis bagi kinerja BMRI di sisa tahun ini.

Strategi *Buy on Weakness* bisa diterapkan ketika BMRI berada di range level 5.700 – 5.750 dan untuk Strategi penjualan bisa terapkan *Sell on Strength* ataupun *Trend Following* selagi BMRI menunjukkan tanda-tanda akan terjadi patah *trend* atau *reversal*.

Dengan ini kami rekomendasikan Trading Buy untuk BMRI dengan Target Price 1 di level 6.050 dan Target Price 2 di level 6.150.

Recommendation Legend:

TRADING BUY : Posisi beli untuk jangka pendek / *trading* , yang menitikberatkan pada analisa teknikal pada isu-isu yang beredar.

NEUTRAL : Tidak mengambil posisi pada saham yang bersangkutan / posisi tahan jika telah memiliki saham tersebut.

TRADING SELL : Posisi jual untuk jangka pendek , yang menitikberatkan pada analisa teknikal dan isu-isu yang beredar.



Masih tunggu apa lagi? Segera buka tabungan VIP SAFE Bank Victoria untuk mempermudah pembayaran pasar modal Anda. [#YukNabungSaham](#) [#Yukmulaisekarang](#) [#AkuInvestor](#) [#Victoriasekuritas](#)

Corporate Action

Dividen Tunai

Cum-Date	Ticker	Emiten	Payment Date	Nilai Dividen
24 Dec 24	BBRI	PT Bank Rakyat Indonesia (Persero) Tbk	15 Jan 25	Rp135/saham
24 Dec 24	AMAR	PT Bank Amar Indonesia Tbk	15 Jan 25	Rp1,4/saham
27 Dec 24	RDTX	PT Roda Vivatex Tbk	15 Jan 25	Rp151/saham
27 Dec 24	ADRO	PT Alamtri Resources Indonesia Tbk	15 Jan 25	Rp105/saham
02 Jan 25	KKGI	PT Resource Alam Indonesia Tbk	17 Jan 25	Rp15/saham
-	-	-	-	-
-	-	-	-	-
-	-	-	-	-

Dividen Saham & Saham Bonus

Cum-Date	Ticker	Emiten	Payment Date	Rasio Dividen
23 Dec 24	KEJU	PT Mulia Boga Raya Tbk	20 Jan 25	4 : 11
30 Dec 24	KKGI	PT Resource Alam Indonesia Tbk	17 Jan 25	190 : 3

Dividen Tunai dan Saham

Cum-Date	Ticker	Emiten	Payment Date	Nilai Dividen	Rasio Dividen
-	-	-	-	-	-
-	-	-	-	-	-

Right Issue / HMETD

Cum-Date	Ticker	Emiten	Tanggal Akhir Pelaksanaan HMETD	Nilai Pelaksanaan HMETD	Rasio HMETD
-	-	-	-	-	-
-	-	-	-	-	-
-	-	-	-	-	-
-	-	-	-	-	-
-	-	-	-	-	-

*Tentative

RUPS & RUPSLB

Recording Date	Ticker	Emiten	Tanggal Penerbitan KTUR	Tanggal RUPS/LB
24 Dec 24	LPGI	PT Lippo General Insurance Tbk	27 Dec 24	20 Jan 25
24 Dec 24	SMGR	PT Semen Indonesia (Persero) Tbk	27 Dec 24	20 Jan 25
27 Dec 24	FASW	PT Fajar Surya Wisesa Tbk	30 Dec 24	22 Jan 25
30 Dec 24	LINK	PT Link Net Tbk	31 Dec 24	23 Jan 25
30 Dec 24	DATA	PT Remala Abadi Tbk	02 Jan 25	24 Jan 25
30 Dec 24	ENRG	PT Energi Mega Persada Tbk	02 Jan 25	24 Jan 25
30 Dec 24	SMLE	PT Sinergi Multi Lestarindo Tbk	02 Jan 25	24 Jan 25
03 Jan 25	BFIN	PT BFI Finance Indonesia Tbk	06 Jan 25	30 Jan 25
-	-	-	-	-
-	-	-	-	-
-	-	-	-	-

Corporate Action

Public Expose

Tanggal Public Expose	Ticker	Emiten
24 Dec 24	ASJT	PT Asuransi Jasa Tania Tbk
24 Dec 24	LABA	PT Green Power Group Tbk
24 Dec 24	LAJU	PT Jasa Berdikari Logistics Tbk
24 Dec 24	SMRU	PT SMR Utama Tbk
24 Dec 24	SOSS	PT Shield On Service Tbk
27 Dec 24	BLUE	PT Berkah Prima Perkasa Tbk
27 Dec 24	BSWD	PT Bank Of India Indonesia Tbk
27 Dec 24	INRU	PT Toba Pulp Lestari Tbk
27 Dec 24	KIOS	PT Kioson Komersial Indonesia Tbk
27 Dec 24	VRNA	PT Mizuho Leasing Indonesia Tbk

Penawaran Saham Perdana / IPO

Tanggal Efektif	Masa Penawaran	Emiten	Jumlah Saham IPO	Harga Penawaran	Listing Date	Underwriter
20 Dec 24	24 – 30 Dec 24	PT Asuransi Digital Bersama Tbk	412.087.500	Rp100 – 110	03 Jan 25	Reliance Sekuritas Indonesia Tbk
27 Dec 24	02 – 08 Jan 25	PT Delta Giri Wacana Tbk	1.666.666.700	Rp420 – 620	10 Jan 25	BRI Danareksa Sekuritas
27 Dec 24	02 – 06 Jan 25	PT Kentanix Supra International Tbk	320.674.800	Rp312 – 468	08 Jan 25	UOB Kay Hian Sekuritas

*Tentative

Kalender Ekonomi

Tanggal	Waktu	Negara	Event	Previous	Consensus	Forecast
24 Dec 2024	4:00 AM	South Korea	Consumer Confidence DEC	100.7		101
25 Dec 2024	12:00 PM	Japan	Coincident Index Final OCT	115.3		116.5
25 Dec 2024	12:00 PM	Japan	Leading Economic Index Final OCT	108.9	108.6	108.6
25 Dec 2024	2:00 PM	Turkey	Business Confidence DEC	100.4		100.5
25 Dec 2024	11:00 PM	Rusia	Industrial Production YoY NOV	4.8%	3.5%	3.6%
26 Dec 2024	12:00 PM	Singapore	Industrial Production MoM NOV	0,10%		0,30%
26 Dec 2024	12:00 PM	Singapore	Industrial Production YoY NOV	1,20%	10%	9,30%
26 Dec 2024	1:00 PM	Saudi Arabia	Balance of Trade OCT	SAR18.7B		SAR 19.0B
26 Dec 2024	6:00 PM	Turkey	TCMB Interest Rate Decision	50%	48,50%	48,50%
26 Dec 2024	6:30 PM	Turkey	Foreign Exchange Reserves DEC/20	\$98.18B		
26 Dec 2024	8:30 PM	United States	Initial Jobless Claims DEC/21	220K	218K	223K
26 Dec 2024	8:30 PM	United States	Continuing Jobless Claims DEC/14	1874K		1875.0K
26 Dec 2024	8:30 PM	United States	Jobless Claims 4-week Average DEC/21	225.5K		226K

Research Division

PT Victoria Sekuritas Indonesia
Graha BIP Level 3A
Jalan Jend. Gatot Subroto Kav.23
Jakarta Selatan – 12930
Phone. 021 3000 8898

For more information about us click
<https://linktr.ee/victoriasekuritas>

Disclaimer: This report is compiled and contained from source believed to be reliable but its accuracy and completeness are not guaranteed. None of PT Victoria Sekuritas Indonesia or their respective employees and agents makes any representation or warranty or accepts any responsibility or liability as to, or in relation to, the accuracy or completeness of the information and opinions contained in this report.