

IHSG

Closing	Target Short term	%
7.065,75	7.120	+0,77%

IHSG SEKTORAL

Indeks	Chg (Point)	Chg
Energy	+14,68	+0,56%
Basic Material	-10,87	-0,87%
Industrials	-3,54	-0,35%
Consumer Non-Cyclicals	-6,37	-0,89%
Consumer Cyclicals	-9,93	-1,19%
Healthcare	+32,13	+2,30%
Financials	-4,57	-0,33%
Properties & Real Estate	+2,52	+0,34%
Technology	-68,02	-1,68%
Infrastructures	+2,17	+0,15%
Transportation & Logistic	+2,48	+0,19%

DAILY MOVERS

Top Movers	Chg	Top Laggards	Chg
AYLS	+34,29%	INPC	-18,12%
JAST	+33,33%	DPUM	-17,28%
POLU	+25,00%	SKBM	-17,00%
PGLI	+24,86%	LABA	-14,86%
LION	+24,54%	JJHD	-10,99%

NET TRADING VALUE (Rp Milliar)

Today Foreign Net Trading Value	Net Sell -231,18
YTD 2024 Foreign Net Trading Value	Net Buy 15.208,96



Pada perdagangan Selasa (24/12) Bursa Asia Pasifik ditutup dominan menguat. Untuk indeks Strait Times (+0,5%), KLSE (+0,4%), Hang Seng (+1,1%), Nikkei (-0,3%) dan Shanghai Stock Exchange (+1,3%).

Lalu untuk IHSG pada perdagangan Selasa (24/12) mengalami penguatan sebesar (-0,43%) ke level 7.065,75 dengan total volume perdagangan sebesar 19,19 miliar saham dan total nilai transaksi sebesar IDR9,66 triliun. Investor asing mencatatkan *net sell* sebesar -IDR231,18 miliar dengan *total net buy* tahun 2024 sebesar IDR15.208,96 miliar. Net Foreign Buy terbesar yaitu pada saham TLKM, BREN, BBNI, DSSA dan EXCL. Sementara Net Foreign Sell terbesar yaitu pada saham AADI, GOTO, ASII, AMRT dan PTRO.

Wall Street pada perdagangan pada Selasa (24/12) ditutup dominan menguat, untuk indeks Dow Jones (+0,9%), S&P500 (+1,1%), dan Nasdaq (+1,3%).

Untuk perdagangan Jum'at (27/12) IHSG kami perkiraan akan bergerak menguat tipis dengan Support di 7.050 dan Resist di 7.165.

Untuk Informasi mengenai Victoria Sekuritas Indonesia

Silahkan scan QR Code berikut



DAILY NEWS





- Pada 2025, ekonomi global menghadapi tantangan baru, termasuk potensi tarif impor AS, konflik geopolitik, ketidakstabilan politik di Eropa, dan tekanan ekonomi Tiongkok. Negara-negara miskin semakin rentan akibat lemahnya perdagangan. Ketergantungan pada utang meningkatkan risiko krisis keuangan, mengingatkan dunia untuk bersiap menghadapi ketidakpastian.

- Bank sentral global menghadapi tekanan akibat penguatan dolar AS, memicu berbagai intervensi untuk menstabilkan nilai tukar. Indonesia mengandalkan intervensi pasar dan kebijakan repatriasi devisa. Meski surplus neraca dagang mendukung, diprediksi tekanan terhadap mata uang Asia, termasuk rupiah, akan terus berlanjut hingga 2025 akibat kebijakan proteksionisme AS.

- Kebijakan Presiden Donald Trump seperti tarif impor dan reformasi pajak diperkirakan memengaruhi pasar saham, dolar AS, dan volatilitas. Dolar tetap kuat didukung pertumbuhan ekonomi, tetapi dapat menekan multinasional dan kebijakan moneter global. Volatilitas pasar diprediksi meningkat, sementara sektor kripto tetap menarik setelah Bitcoin mencapai rekor baru pada 2024.

- Pada Desember 2024, Menteri ESDM menetapkan harga batu bara acuan (HBA) dan harga mineral logam acuan (HMA). HBA coking coal naik menjadi US\$122,51/ton, sementara HBA batu bara termal sebagian turun, seperti HBA I menjadi US\$81,59/ton, namun HBA III naik menjadi US\$35,28/ton.

Indices

SEA Region	Close	Δ	%	YTD	YOY	Min	52W Range	Max	Last 90 days
IDX Composite Index	7.066	-30,7	-0,4%	-3,5%	-4,0%	6.727		7.905	
Straits Times Index	3.770	17,2	0,5%	16,7%	18,8%	3.107		3.823	
KLSE Index	1.603	6,8	0,4%	10,3%	28,1%	1.477		1.679	
Asia Region	Close	Δ	%	YTD	YOY	Min	52W Range	Max	Last 90 days
Hang Seng Index	20.098	215,2	1,1%	19,7%	20,7%	14.961		23.100	
SSE Composite Index	3.394	42,3	1,3%	14,6%	14,9%	2.702		3.490	
Nikkei-225 Index	39.037	-124,5	-0,3%	16,7%	17,3%	31.458		42.224	
KSE KOSPI Index	2.441	-1,5	-0,1%	-8,6%	-5,7%	2.404		2.891	
US Region	Close	Δ	%	YTD	YOY	Min	52W Range	Max	Last 90 days
Dow Jones	43.297	390,1	0,9%	14,8%	15,6%	37.267		45.014	
Nasdaq	20.031	266,3	1,3%	35,7%	38,0%	14.510		20.174	
S&P 500	6.040	66,0	1,1%	27,4%	28,8%	4.689		6.090	
Europe Region	Close	Δ	%	YTD	YOY	Min	52W Range	Max	Last 90 days
FTSE100 - London	8.137	34,3	0,4%	5,4%	5,4%	7.446		8.446	
DAX-German	19.849	0,0	0,0%	18,4%	19,4%	16.432		20.426	

DAILY NEWS

• Bank Mandiri (BMRI) mencatat laba bersih Rp47,17 triliun pada November 2024, didorong oleh lonjakan kredit 22,69% menjadi Rp1.283,44 triliun, jauh lebih tinggi dari rata-rata industri perbankan yang hanya tumbuh 10,79%. Pendapatan bunga naik 14,34% menjadi Rp101,69 triliun, pendapatan bunga bersih (NII) naik 5,23% menjadi Rp68,55 triliun. Laba operasional dan laba bersih masing-masing naik 4,36% dan 4,67% (yoy).

• Bank Negara Indonesia (BBI) mencatat laba bersih Rp19,81 triliun pada November 2024, naik 4,04% yoy. Laba didorong oleh pertumbuhan kredit 10,96% menjadi Rp739,53 triliun. Pendapatan bunga naik 5,28% menjadi Rp58,80 triliun, namun NII turun 3,87% menjadi Rp35,61 triliun. Dana Pihak Ketiga (DPK) tumbuh 6,96%, dengan CASA meningkat 11,08% menjadi Rp559,36 triliun.

• Harga IPO PT Bangun Kosambi Sukses (CBDK) dinilai mahal dengan forward P/E 2025 sebesar 19-26 kali, lebih tinggi dari rata-rata industri 6-9 kali. Namun, diskon terhadap NAB sebesar 74%-81% membuat valuasinya dianggap wajar. Rentang harga IPO Rp3.000-Rp4.060/saham dinilai sesuai jika pasar menyamakannya dengan pengembang properti lain.

• PT Bumi Resources Tbk (BUMI) optimis permintaan batu bara global pada 2025 tetap stabil, terutama di China, India, dan Indonesia, dengan target produksi 80 juta ton. Meski harga batu bara fluktuatif, diharapkan tetap stabil. Produksi BUMI pada 2024 diperkirakan 76-78 juta ton, terhambat hujan tinggi di Kalimantan Selatan. APBI/ICMA memproyeksikan harga batu bara stagnan pada 2025, pasar ekspor utama dari China dan India.

Kurs	Close	Δ	%	Min	52W Range	Max	Last 90 days
IDR/SGD	11.913	-60,6	-0,5%	11.582		12.213	
IDR/HKD	2.080	-14,1	-0,7%	1.938		2.109	
IDR/CNY	2.214	-15,5	-0,7%	2.141		2.267	
IDR/YEN (100yen)	10.305	-68,8	-0,7%	10.024		11.262	
IDR/USD	16.159	-111,0	-0,7%	15.092		16.458	
IDR/EUR	16.826	-67,6	-0,4%	16.579		17.708	

Commodity	Close	Δ	%	Min	52W Range	Max	Last 90 days
WTI Futures 1 Month	70	0,9	1,2%	66		87	
ICE Coal Newcastle	127	0,0	0,0%	116		156	
Gold Spot \$/OZ	2.616	3,2	0,1%	1.993		2.788	
Nickel LME USD/Mt	15.470	187,1	1,2%	15.113		21.615	
LME TIN USD/Mt	28.818	276,0	1,0%	24.171		35.692	
CPO MYR/Mt	4.907	54,0	1,1%	3.800		5.334	

Indonesia Economic Indicator

	1Q2024	2Q2024	3Q2024
GDP Growth (%)	5.11%	5.05%	4.95%
Trade Balance (US\$ Mil)	7.306	8.042	6.507
Current Account (US\$ Mil)	-2.481	-3.246	-2.150
Current Account (% of GDP)	-0.73%	-0.95%	-0.60%
	Agustus 24	September 24	Oktober 24
Rupiah/US\$ (JISDOR)	15.793	15.341	15.541
Inflasi (% YoY)	2.12	1.84	1.71
Benchmark Rate (%)	6.25	6.00	6.00
Foreign Reserve (US\$ Bil)	\$150.2B	\$149.9B	\$151.2B

TRADING IDEA

INTP Trading Buy

Close	7.575	
Suggested Entry Point	7.400	
Target Price 1	7.825	+5,74%
Target Price 2	7.950	+7,43%
Stop Loss	7.125	-3,72%
Support 1	7.375	-0,34%
Support 2	7.275	-1,69%

Technical View

Saham INTP pada perdagangan Selasa (24/12) ditutup dalam posisi menguat ke level 7.575. Saat ini posisi INTP bergerak menguji area *resist* kuat MA200-nya di level 7.550. Jika INTP mampu bertahan di atas area *resist*-nya tersebut maka bisa berpotensi lanjut menguat ke level 7.825 – 7.950.

Secara teknikal, saat ini INTP memiliki momentum yang bergerak di atas angka 0, tepatnya berada diangka 575 dan MACD juga masih cenderung menguat. Ruang potensi kenaikan/*reversal* INTP masih terbuka apabila tidak turun menembus level <7.125.

Selain itu, kami juga melihat katalis positif untuk saham INTP meski terlihat mengalami penurunan kinerja Q3-2024, dengan laba bersih turun -16,65% YoY namun masih naik +215,23% QoQ. Trend era penurunan suku bunga dan komitmen program 3 juta rumah Presiden Prabowo Subianto bisa meningkatkan pertumbuhan permintaan material seperti semen sehingga diperkirakan bisa meningkatkan kinerja keuangan dan harga saham INTP dalam jangka menengah hingga panjang.

Strategi *Buy on Weakness* bisa diterapkan ketika INTP berada di range level 7.300 – 7.450 dan untuk Strategi penjualan bisa terapkan *Sell on Strength* ataupun *Trend Following* selagi INTP menunjukkan tanda-tanda akan terjadi patah *trend* atau *reversal*.

Dengan ini kami rekomendasikan Trading Buy untuk INTP dengan Target Price 1 di level 7.825 dan Target Price 2 di level 7.950.



Recommendation Legend:

TRADING BUY : Posisi beli untuk jangka pendek / *trading* , yang menitikberatkan pada analisa teknikal dan isu-isu yang beredar.

NEUTRAL : Tidak mengambil posisi pada saham yang bersangkutan / posisi tahan jika telah memiliki saham tersebut.

TRADING SELL : Posisi jual untuk jangka pendek , yang menitikberatkan pada analisa teknikal dan isu-isu yang beredar.



Masih tunggu apa lagi? Segera buka tabungan VIP SAFE Bank Victoria untuk mempermudah pembayaran pasar modal Anda. [#YukNabungSaham](#) [#Yukmulaisekarang](#) [#AkuInvestor](#) [#Victoriasekuritas](#)

Corporate Action

Dividen Tunai

Cum-Date	Ticker	Emiten	Payment Date	Nilai Dividen
27 Dec 24	RDTX	PT Roda Vivatex Tbk	15 Jan 25	Rp151/saham
27 Dec 24	ADRO	PT Alamtri Resources Indonesia Tbk	15 Jan 25	Rp105/saham
02 Jan 25	KKGI	PT Resource Alam Indonesia Tbk	17 Jan 25	Rp15/saham
07 Jan 25	ACRO	PT Samcro Hyosung Adilestari Tbk	23 Jan 25	Rp10,15/saham
-	-	-	-	-
-	-	-	-	-
-	-	-	-	-
-	-	-	-	-

Dividen Saham & Saham Bonus

Cum-Date	Ticker	Emiten	Payment Date	Rasio Dividen
23 Dec 24	KEJU	PT Mulia Boga Raya Tbk	20 Jan 25	4 : 11
30 Dec 24	KKGI	PT Resource Alam Indonesia Tbk	17 Jan 25	190 : 3

Dividen Tunai dan Saham

Cum-Date	Ticker	Emiten	Payment Date	Nilai Dividen	Rasio Dividen
-	-	-	-	-	-
-	-	-	-	-	-

Right Issue / HMETD

Cum-Date	Ticker	Emiten	Tanggal Akhir Pelaksanaan HMETD	Nilai Pelaksanaan HMETD	Rasio HMETD
-	-	-	-	-	-
-	-	-	-	-	-
-	-	-	-	-	-
-	-	-	-	-	-
-	-	-	-	-	-

*Tentative

RUPS & RUPSLB

Recording Date	Ticker	Emiten	Tanggal Penerbitan KTUR	Tanggal RUPS/LB
24 Dec 24	LPGI	PT Lippo General Insurance Tbk	27 Dec 24	20 Jan 25
24 Dec 24	SMGR	PT Semen Indonesia (Persero) Tbk	27 Dec 24	20 Jan 25
27 Dec 24	FASW	PT Fajar Surya Wisesa Tbk	30 Dec 24	22 Jan 25
30 Dec 24	LINK	PT Link Net Tbk	31 Dec 24	23 Jan 25
30 Dec 24	DATA	PT Remala Abadi Tbk	02 Jan 25	24 Jan 25
30 Dec 24	ENRG	PT Energi Mega Persada Tbk	02 Jan 25	24 Jan 25
30 Dec 24	SMLE	PT Sinergi Multi Lestarindo Tbk	02 Jan 25	24 Jan 25
03 Jan 25	BFIN	PT BFI Finance Indonesia Tbk	06 Jan 25	30 Jan 25
16 Feb 25	OBMD	PT OBM Drilchem Tbk	17 Feb 25	11 Feb 25
-	-	-	-	-
-	-	-	-	-

Corporate Action

Public Expose

Tanggal Public Expose	Ticker	Emiten
27 Dec 24	BLUE	PT Berkah Prima Perkasa Tbk
27 Dec 24	BSWD	PT Bank Of India Indonesia Tbk
27 Dec 24	INRU	PT Toba Pulp Lestari Tbk
27 Dec 24	KIOS	PT Kioson Komersial Indonesia Tbk
27 Dec 24	VRNA	PT Mizuho Leasing Indonesia Tbk
27 Dec 24	YELO	PT Yelooo Integra Datanet Tbk
30 Dec 24	IKAI	PT Intikeramik Alamsri Industri Tbk
30 Dec 24	KRAS	PT Krakatau Steel (Persero) Tbk
30 Dec 24	PTPS	PT Pulau Subur Tbk
30 Dec 24	TGRA	PT Terragra Asia Energy Tbk

Penawaran Saham Perdana / IPO

Tanggal Efektif	Masa Penawaran	Emiten	Jumlah Saham IPO	Harga Penawaran	Listing Date	Underwriter
20 Dec 24	24 – 30 Dec 24	PT Asuransi Digital Bersama Tbk	412.087.500	Rp100 – 110	03 Jan 25	Reliance Sekuritas Indonesia Tbk
27 Dec 24	02 – 08 Jan 25	PT Delta Giri Wacana Tbk	1.666.666.700	Rp420 – 620	10 Jan 25	BRI Danareksa Sekuritas
27 Dec 24	02 – 06 Jan 25	PT Kentanix Supra International Tbk	320.674.800	Rp312 – 468	08 Jan 25	UOB Kay Hian Sekuritas

*Tentative

Kalender Ekonomi

Tanggal	Waktu	Negara	Event	Previous	Consensus	Forecast
27 Dec 2024	4:00 AM	South Korea	Business Confidence DEC	68		67
27 Dec 2024	4:30 AM	United States	Fed Balance Sheet DEZ/25	\$6.89T		
27 Dec 2024	6:30 AM	Japan	Unemployment Rate NOV	2.5%	2.5%	2.5%
27 Dec 2024	6:30 AM	Japan	Tokyo Core CPI YoY DEC	2.2%	2.5%	2.3%
27 Dec 2024	6:30 AM	Japan	Tokyo CPI YoY DEC	2.6%		2.8%
27 Dec 2024	6:50 AM	Japan	Retail Sales YoY NOV	1.6%	1.7%	1.3%
27 Dec 2024	6:50 AM	Japan	Retail Sales MoM NOV	0.1%		0.3%
27 Dec 2024	4:00 PM	China	Current Account Final Q3	\$54.5B		\$146.9B
27 Dec 2024	6:30 PM	India	Foreign Exchange Reserves DEC/20	\$652.87B		
27 Dec 2024	11:00 PM	Rusia	Unemployment Rate NOV	2.3%	2.3%	2.3%
27 Dec 2024	11:00 PM	Rusia	Business Confidence DEC	7.0		7.2
27 Dec 2024	11:00 PM	Rusia	Retail Sales YoY NOV	4.8%	5%	4.9%
27 Dec 2024		Rusia	GDP YoY NOV	3.2%		2.9%

Research Division

PT Victoria Sekuritas Indonesia
Graha BIP Level 3A
Jalan Jend. Gatot Subroto Kav.23
Jakarta Selatan – 12930
Phone. 021 3000 8898

For more information about us click
<https://linktr.ee/victoriasekuritas>

Disclaimer: This report is compiled and contained from source believed to be reliable but its accuracy and completeness are not guaranteed. None of PT Victoria Sekuritas Indonesia or their respective employees and agents makes any representation or warranty or accepts any responsibility or liability as to, or in relation to, the accuracy or completeness of the information and opinions contained in this report.