

## IHSG

Closing	Target Short term	%
7.164,43	7.200	+0,50%

### IHSG SEKTORAL

Indeks	Chg (Point)	Chg
Energy	-5,50	-0,20%
Basic Material	-0,54	-0,04%
Industrials	-3,57	-0,35%
Consumer Non-Cyclicals	-0,23	-0,03%
Consumer Cyclical	-6,26	-0,76%
Healthcare	-1,56	-0,11%
Financials	-6,92	-0,49%
Properties & Real Estate	-1,12	-0,15%
Technology	+83,20	+2,05%
Infrastructures	+12,96	+0,88%
Transportation & Logistic	+8,61	+0,66%

### DAILY MOVERS

Top Movers	Chg	Top Laggards	Chg
DART	+34,94%	PTIS	-16,78%
MPXL	+34,86%	INET	-15,07%
SEMA	+34,52%	INPS	-13,29%
SAPX	+24,32%	SKBM	-8,52%
SMGA	+20,69%	PGLI	-8,16%

### NET TRADING VALUE (Rp Milliar)

Today Foreign Net Trading Value	Net Sell	-571,38
YTD 2025 Foreign Net Trading Value	Net Sell	-817,08



Pada perdagangan Jum'at (3/1) Bursa Asia Pasifik ditutup mix dengan ada yang menguat dan melemah. Untuk indeks Strait Times (+0,0%), KLSE (-0,2%), Hang Seng (+0,7%), Nikkei (0,0%) dan Shanghai Stock Exchange (-1,6%).

Lalu untuk IHSG pada perdagangan Jum'at (3/1) mengalami penguatan sebesar (+0,02%) ke level 7.164,43 dengan total volume perdagangan sebesar 19,03 miliar saham dan total nilai transaksi sebesar IDR7,81 triliun. Investor asing mencatatkan **net sell** sebesar -IDR571,38 miliar dengan **total net sell** tahun 2025 sebesar -IDR817,08 miliar. Net Foreign Buy terbesar yaitu pada saham TLKM, UNTR, BRPT, CUAN dan ADRO. Sementara Net Foreign Sell terbesar yaitu pada saham BBNI, BBRI, BMRI, BRMS dan BBCA.

Wall Street pada perdagangan pada Jum'at (3/1) ditutup dominan menguat, untuk indeks Dow Jones (+0,8%), S&P500 (+1,3%), dan Nasdaq (+1,8%).

Untuk perdagangan Senin (6/1) IHSG kami perkirakan akan bergerak menguat tipis dengan Support di 7.100 dan Resist di 7.250.

Untuk Informasi mengenai Victoria Sekuritas Indonesia

Silahkan scan QR Code berikut



# DAILY NEWS






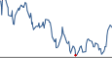





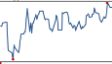





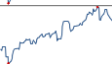

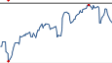

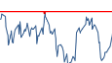

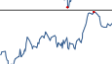
- Tingkat inflasi Indonesia pada Desember 2024 mencapai 1,57% (ytd), menjadi yang terendah dalam sejarah sejak 1958. Inflasi ini masih berada dalam rentang target pemerintah sebesar 1,5%-3,5%, meski mendekati batas bawah. Penurunan harga pangan pokok di paruh pertama 2024 menjadi faktor utama.

- Bank sentral China berencana menurunkan suku bunga dari 1,5% "pada waktu yang tepat" di 2025, dengan fokus pada penyesuaian suku bunga dibandingkan target kuantitatif. Langkah ini merupakan bagian dari reformasi suku bunga untuk mendorong pinjaman dan investasi di tengah pelemahan ekonomi.

- China dan Rusia berupaya melemahkan dominasi dolar AS melalui sistem ekonomi alternatif, meningkatkan cadangan emas, dan memanfaatkan teknologi keuangan. Sementara AS disarankan mengadopsi bitcoin sebagai aset cadangan strategis nasional dan memperluas teknologi keuangan untuk mempertahankan kekuatan ekonominya di tengah persaingan global.

- Kebijakan biodiesel B40 di Indonesia yang direncanakan mulai 1 Januari 2025 tertunda karena menunggu regulasi teknis, memengaruhi pasar minyak sawit. Namun, implementasi B40 terhambat karena belum ada dekrit resmi. Pemerintah berencana mengalokasikan 15,62 juta kiloliter biodiesel, tapi subsidi terbatas hanya untuk penggunaan non-industri.

## Indices

SEA Region	Close	Δ	%	YTD	YOY	Min	52W Range	Max	Last 90 days
IDX Composite Index	7.164	1.2	0,0%	-2,2%	-0,8%	6.727		7.905	
Strait Times Index	3.802	1.0	0,0%	17,7%	18,8%	3.107		3.823	
KLSE Index	1.629	-3.4	-0,2%	12,1%	30,2%	1.479		1.679	
Asia Region	Close	Δ	%	YTD	YOY	Min	52W Range	Max	Last 90 days
Hang Seng Index	19.760	137,0	0,7%	17,7%	21,9%	14.961		23.100	
SSE Composite Index	3.211	-51,1	-1,6%	8,4%	11,3%	2.702		3.490	
Nikkei-225 Index	39.895	0,0	0,0%	19,2%	11,1%	31.458		42.224	
KSE KOSPI Index	2.442	43,0	1,8%	-8,5%	-3,3%	2.399		2.891	
US Region	Close	Δ	%	YTD	YOY	Min	52W Range	Max	Last 90 days
Dow Jones	42.732	339,9	0,8%	13,3%	13,7%	37.267		45.014	
Nasdaq	19.622	340,9	1,8%	32,9%	31,0%	14.856		20.174	
S&P 500	5.942	73,9	1,3%	25,3%	24,2%	4.739		6.090	
Europe Region	Close	Δ	%	YTD	YOY	Min	52W Range	Max	Last 90 days
FTSE100 - London	8.224	-36,1	-0,4%	6,5%	8,3%	7.446		8.446	
DAX-German	19.906	-118,6	-0,6%	18,7%	19,8%	16.432		20.426	

# DAILY NEWS

- PT Aspirasi Hidup Indonesia Tbk (dulu ACE Hardware Indonesia Tbk) meluncurkan merek baru, AZKO, pada 1 Januari 2025, setelah tidak lagi memperpanjang lisensi dengan ACE Hardware International. Dengan slogan "Your Life Improvement," AZKO bertujuan meningkatkan kualitas hidup masyarakat Indonesia melalui produk dan layanan inovatif.

- PT Hero Global Investment Tbk (HGII) akan melaksanakan IPO sebesar 1,3 miliar saham dengan harga Rp 200 per saham, senilai Rp 260 miliar, pada 3-7 Januari 2025 dan pencatatan di BEI pada 9 Januari 2025. Dana hasil IPO akan digunakan untuk pengembangan proyek pembangkit listrik terbarukan, termasuk PLTA, PLTM, dan PLTS, serta untuk modal kerja dan belanja modal perusahaan anak.

- PT Bangun Kosambi Sukses Tbk. (CBDK) akan melaksanakan IPO pada 3-9 Januari 2025 dengan harga Rp 4.060 per saham, berpotensi meraih Rp 2,3 triliun. Dana hasil IPO akan digunakan untuk penyertaan modal pada PT Industri Pameran Nusantara (IPN) sebanyak 15,277 juta saham, yang setara dengan 99,93% dari modal IPN.

- PT Kentanix Supra International Tbk. (KSIX) akan melaksanakan IPO pada 2-6 Januari 2025 dengan harga Rp 452 per saham, berpotensi meraih Rp 144,95 miliar. Dana IPO akan digunakan untuk modal kerja (59,42%) dan pembangunan infrastruktur (27,84%). Pencatatan saham di BEI dijadwalkan pada 8 Januari 2025. KSIX memiliki hubungan afiliasi dengan PT Kalbe Farma Tbk (KLBF).

Kurs	Close	Δ	%	Min	52W Range	Max	Last 90 days
IDR/SGD	11.924	34,0	0,3%	11.582		12.213	
IDR/HKD	2.088	7,1	0,3%	1.938		2.109	
IDR/CNY	2.224	10,8	0,5%	2.141		2.267	
IDR/YEN (100yen)	10.363	20,0	0,2%	10.024		11.262	
IDR/USD	16.236	79,0	0,5%	15.092		16.458	
IDR/EUR	16.825	2,7	0,0%	16.579		17.708	

Commodity	Close	Δ	%	Min	52W Range	Max	Last 90 days
WTI Futures 1 Month	74	0,8	1,1%	66		87	
ICE Coal Newcastle	124	-1,1	-0,9%	116		156	
Gold Spot \$/OZ	2.638	-19,8	-0,7%	1.993		2.788	
Nickel LME USD/Mt	15.073	30,5	0,2%	15.042		21.615	
LME TIN USD/Mt	29.108	551,0	1,9%	24.574		35.692	
CPO MYR/Mt	4.819	-181,5	-3,6%	3.834		5.334	

## Indonesia Economic Indicator

	1Q2024	2Q2024	3Q2024
GDP Growth (%)	5.11%	5.05%	4.95%
Trade Balance (US\$ Mil)	7.306	8.042	6.507
Current Account (US\$ Mil)	-2.481	-3.246	-2.150
Current Account (% of GDP)	-0.73%	-0.95%	-0.60%
	Oktober 24	November 24	Desember 24
Rupiah/US\$ (JISDOR)	15.541	15.812	16.024
Inflasi (% YoY)	1.71	1.55	1.57
Benchmark Rate (%)	6.00	6.00	6.00
Foreign Reserve (US\$ Bil)	\$151.2B	\$150.2B	-

# TRADING IDEA

## GEMS Trading Buy

Close	11.200	
Suggested Entry Point	11.050	
Target Price 1	11.700	+5,88%
Target Price 2	12.000	+8,60%
Stop Loss	10.425	-5,66%
Support 1	10.925	-1,13%
Support 2	10.825	-2,04%

### Technical View

Saham GEMS pada perdagangan Jum'at (3/1) ditutup dalam posisi menguat ke level 11.200. Saat ini posisi GEMS sudah berhasil menembus area rangkaian *resist EMA*-nya dengan volume besar. Jika GEMS mampu bergerak bertahan di atas rangkaian *EMA*-nya tersebut maka bisa berpotensi lanjut menguat ke level 11.700 – 12.000.

Secara teknikal, saat ini GEMS memiliki momentum yang bergerak diatas angka 0, tepatnya berada diangka 400 dan MACD juga sudah terkonfirmasi *Golden Cross*. Ruang potensi kenaikan/*reversal* GEMS masih terbuka apabila tidak turun menembus level <10.425.

Selain itu, kami juga melihat katalis positif untuk saham GEMS meski terlihat mengalami penurunan kinerja pada Q3-2024, dengan laba bersih turun -66,68% QoQ namun naik tipis +0,58% QoQ. Katalis lain diekspektasikan terjadi dari trend penurunan suku bunga global dan aksi stimulus massif China selaku importir utama Batubara untuk mendorong perekonomiannya yang diharapkan bisa menjadi katalis dan mendukung kinerja GEMS ke depannya.

Strategi *Buy on Weakness* bisa diterapkan ketika GEMS berada di range level 11.000 – 11.100 dan untuk Strategi penjualan bisa terapkan *Sell on Strength* ataupun *Trend Following* selagi GEMS menunjukkan tanda-tanda akan terjadi patah *trend* atau *reversal*.

Dengan ini kami rekomendasikan Trading Buy untuk GEMS dengan Target Price 1 di level 11.700 dan Target Price 2 di level 12.000.

### Recommendation Legend:

**TRADING BUY** : Posisi beli untuk jangka pendek / *trading* , yang menitikberatkan pada analisa teknikal dan isu-isu yang beredar.

**NEUTRAL** : Tidak mengambil posisi pada saham yang bersangkutan / posisi tahan jika telah memiliki saham tersebut.

**TRADING SELL** : Posisi jual untuk jangka pendek , yang menitikberatkan pada analisa teknikal dan isu-isu yang beredar.



Masih tunggu apa lagi? Segera buka tabungan VIP SAFE Bank Victoria untuk mempermudah pembayaran pasar modal Anda. [#YukNabungSaham](#) [#Yukmulaisekarang](#) [#AkulInvestor](#) [#Victoriasekuritas](#)

# Corporate Action

## Dividen Tunai

Cum-Date	Ticker	Emiten	Payment Date	Nilai Dividen
06 Jan 25	TOWR	PT Sarana Menara Nusantara Tbk	22 Jan 25	Rp6/saham
09 Jan 25	BSSR	PT Baramulti Suksesarana Tbk	13 Jan 25	Rp154,39/saham
09 Jan 25	KUAS	PT Ace Oldfields Tbk	24 Jan 25	Rp1,5/saham
09 Jan 25	GTSI	PT GTS Internasional Tbk	30 Jan 25	Rp1,5/saham
-	-	-	-	-
-	-	-	-	-
-	-	-	-	-
-	-	-	-	-

## Dividen Saham & Saham Bonus

Cum-Date	Ticker	Emiten	Payment Date	Rasio Dividen
-	-	-	-	-
-	-	-	-	-

## Dividen Tunai dan Saham

Cum-Date	Ticker	Emiten	Payment Date	Nilai Dividen	Rasio Dividen
-	-	-	-	-	-
-	-	-	-	-	-

## Right Issue / HMETD

Cum-Date	Ticker	Emiten	Tanggal Akhir Pelaksanaan HMETD	Nilai Pelaksanaan HMETD	Rasio HMETD
-	-	-	-	-	-
-	-	-	-	-	-
-	-	-	-	-	-
-	-	-	-	-	-
-	-	-	-	-	-

\*Tentative

## RUPS & RUPSLB

Recording Date	Ticker	Emiten	Tanggal Penerbitan KTUR	Tanggal RUPS/LB
03 Jan 25	BFIN	PT BFI Finance Indonesia Tbk	06 Jan 25	30 Jan 25
08 Jan 25	MCAS	PT M Cash Integrasi Tbk	09 Jan 25	31 Jan 25
08 Jan 25	AGII	PT Samator Indo Gas Tbk	09 Jan 25	31 Jan 25
13 Jan 25	DEWA	PT Darma Henwa Tbk	14 Jan 25	13 Feb 25
16 Jan 25	OBMD	PT OBM Drillchem Tbk	17 Jan 25	11 Feb 25
-	-	-	-	-
-	-	-	-	-
-	-	-	-	-
-	-	-	-	-
-	-	-	-	-
-	-	-	-	-

# Corporate Action

## Public Expose

Tanggal Public Expose	Ticker	Emiten
-	-	-
-	-	-
-	-	-
-	-	-
-	-	-
-	-	-
-	-	-
-	-	-
-	-	-
-	-	-
-	-	-

## Penawaran Saham Perdana / IPO

Tanggal Efektif	Masa Penawaran	Emiten	Jumlah Saham IPO	Harga Penawaran	Listing Date	Underwriter
27 Dec 24	02 – 06 Jan 25	PT Kentanix Supra International Tbk	320.674.800	Rp312 – 468	08 Jan 25	UOB Kay Hian Sekuritas
27 Dec 24	02 – 08 Jan 25	PT Delta Giri Wacana Tbk	1.666.666.700	Rp420 – 620	10 Jan 25	BRI Danareksa Sekuritas
27 Dec 24	02 – 06 Jan 25	PT Kentanix Supra International Tbk	320.674.800	Rp312 – 468	08 Jan 25	UOB Kay Hian Sekuritas

\*Tentative

## Kalender Ekonomi

Tanggal	Waktu	Negara	Event	Previous	Consensus	Forecast
06 Jan 2025	5:00 AM	Australia	Judo Bank Composite PMI Final DEC	50.2		50.4
06 Jan 2025	7:30 AM	Singapore	S&P Global PMI DEC	53.9		53
06 Jan 2025	8:45 AM	China	Caixin Composite PMI DEC	52.3		51.5
06 Jan 2025	12:00 PM	India	HSBC Composite PMI Final DEC	58.6		58.2
06 Jan 2025	4:00 PM	Euro Area	HCOB Composite PMI Final DEC	48.3	49.5	49.5
06 Jan 2025	4:30 PM	United Kingdom	S&P Global Composite PMI Final DEC	50.5	50.5	50.5
06 Jan 2025	8:00 PM	Germany	Inflation Rate YoY Prel DEC	2.2%		2%
06 Jan 2025	8:00 PM	Germany	Inflation Rate MoM Prel DEC	-0.2%		0.1%
06 Jan 2025	9:30 PM	Canada	S&P Global Composite PMI DEC	51.5		51.8
06 Jan 2025	9:45 PM	United States	S&P Global Composite PMI Final DEC	54.9		53
06 Jan 2025		Turkey	Balance of Trade Prel DEC	\$-7.46B		\$ -5.1B
07 Jan 2025	1:00 AM	Brazil	Balance of Trade DEC	\$7.03B		\$ 6.7B
07 Jan 2025	7:01 AM	United Kingdom	BRC Retail Sales Monitor YoY DEC	-3.4%		2.8%

Research Division

PT Victoria Sekuritas Indonesia  
Graha BIP Level 3A  
Jalan Jend. Gatot Subroto Kav.23  
Jakarta Selatan – 12930  
Phone. 021 3000 8898

For more information about us click  
<https://linktr.ee/victoriasekuritas>

Disclaimer: This report is compiled and contained from source believed to be reliable but its accuracy and completeness are not guaranteed. None of PT Victoria Sekuritas Indonesia or their respective employees and agents makes any representation or warranty or accepts any responsibility or liability as to, or in relation to, the accuracy or completeness of the information and opinions contained in this report.