

## IHSG

Closing	Target Short term	%
7.080,47	7.060	-0,29%

### IHSG SEKTORAL

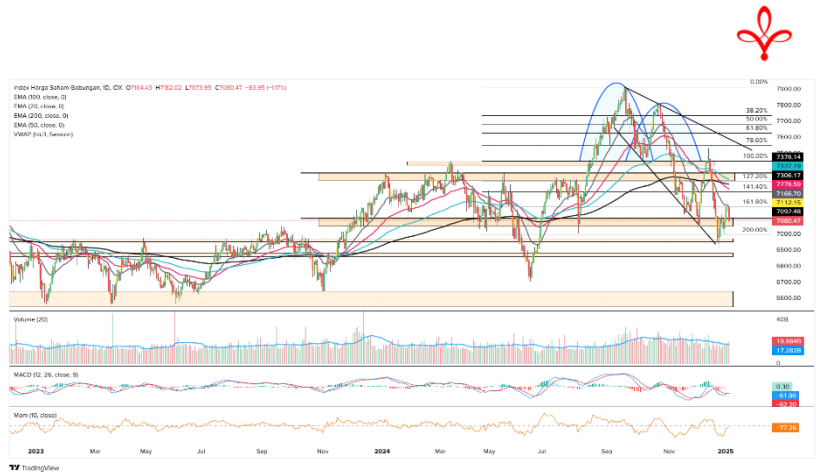
Indeks	Chg (Point)	Chg
Energy	-11,04	-0,41%
Basic Material	-21,05	-1,65%
Industrials	-12,75	-1,25%
Consumer Non-Cyclicals	-5,35	-0,75%
Consumer Cyclicals	+1,90	+0,23%
Healthcare	-19,20	-1,34%
Financials	-15,96	-1,13%
Properties & Real Estate	-10,00	-1,31%
Technology	+53,50	+1,29%
Infrastructures	-9,16	-0,62%
Transportation & Logistic	-18,99	-1,45%

### DAILY MOVERS

Top Movers	Chg	Top Laggards	Chg
MMIX	+34,53%	SAPX	-24,88%
PZZA	+34,51%	ACRO	-21,90%
ECII	+25,00%	MPXL	-21,77%
JJHD	+24,70%	DART	-20,09%
INPC	+24,51%	KEJU	-19,75%

### NET TRADING VALUE (Rp Milliar)

Today Foreign Net Trading Value	Net Sell -923,00
YTD 2025 Foreign Net Trading Value	Net Sell -1.740,08



Pada perdagangan Senin (6/1) Bursa Asia Pasifik ditutup dominan melemah. Untuk indeks Strait Times (+0,5%), KLSE (-0,2%), Hang Seng (-0,4%), Nikkei (-1,5%) dan Shanghai Stock Exchange (-0,1%).

Lalu untuk IHSG pada perdagangan Senin (6/1) mengalami pelemahan sebesar (-1,17%) ke level 7.080,47 dengan total volume perdagangan sebesar 22,14 miliar saham dan total nilai transaksi sebesar IDR8,08 triliun. Investor asing mencatatkan *net sell* sebesar -IDR923,00 miliar dengan *total net sell* tahun 2025 sebesar -IDR1.740,08 miliar. Net Foreign Buy terbesar yaitu pada saham PGAS, EXCL, AMMN, MAPI dan RAJA. Sementara Net Foreign Sell terbesar yaitu pada saham BBRI, GOTO, BBKA, BMRI dan TLKM.

Wall Street pada perdagangan pada Senin (6/1) ditutup dominan menguat, untuk indeks Dow Jones (-0,1%), S&P500 (+0,6%), dan Nasdaq (+1,2%).

Untuk perdagangan Selasa (7/1) IHSG kami perkirakan akan bergerak melemah tipis dengan Support di 7.050 dan Resist di 7.160.

Untuk Informasi mengenai Victoria Sekuritas Indonesia

Silahkan scan QR Code berikut



# DAILY NEWS






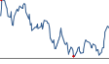

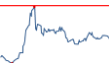

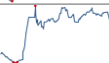





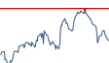

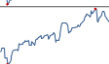

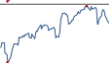



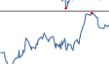
- Pada 2024, PDB Vietnam tumbuh 7,09%, didorong oleh ekspor yang naik 14,3% dan aliran investasi asing yang signifikan. Surplus perdagangan tercatat \$24,77 miliar, dengan impor naik 16,7%. Inflasi tercatat 3,63% dan produksi industri tumbuh 8,4%. Pemerintah menargetkan pertumbuhan PDB 6,5%-7% pada 2025 dengan ambisi mencapai 8,0%.

- Rencana Trump untuk devaluasi dolar AS dalam masa jabatan keduanya bertujuan menciptakan stabilitas mata uang, bukan memicu perang mata uang baru. Dengan dukungan penasihat Robert Lighthizer, pendekatan ini meniru kesuksesan Plaza dan Louvre Accord untuk mendukung ekspor, lapangan kerja, dan industri domestik melalui kerja sama global.

- Harga gas alam di Uni Eropa melonjak akibat cuaca ekstrem, rendahnya produksi angin, dan gangguan pasokan Norwegia. Permintaan diperkirakan meningkat signifikan, sementara pengisian ulang stok gas menghadapi tantangan. Harga gas bisa naik hingga 84 EUR/MWh, dengan opsi substitusi bahan bakar minyak dan peningkatan impor LNG dari AS, tetapi situasi ini semakin menekan ekonomi Eropa, terutama industri otomotif Jerman.

- Transaksi di jaringan Bitcoin mencapai lebih dari \$19 triliun pada 2024, naik signifikan dari \$8,7 triliun pada 2023, menunjukkan pemulihan setelah penurunan sejak 2021. Pencapaian ini mencerminkan peran Bitcoin sebagai penyimpan nilai dan alat tukar. Tahun 2024 juga ditandai dengan peluncuran ETF Bitcoin di AS, peristiwa halving, dan rekor harga baru \$108.000.

## Indices

SEA Region	Close	Δ	%	YTD	YOY	Min	52W Range	Max	Last 90 days
IDX Composite Index	7.080	-84,0	-1,2%	-3,3%	-1,7%	6.727		7.905	
Strait Times Index	3.822	20,0	0,5%	18,3%	21,6%	3.107		3.823	
KLSE Index	1.625	-4,0	-0,2%	11,9%	29,9%	1.479		1.679	
Asia Region	Close	Δ	%	YTD	YOY	Min	52W Range	Max	Last 90 days
Hang Seng Index	19.688	-72,0	-0,4%	17,3%	28,9%	14.961		23.100	
SSE Composite Index	3.207	-4,5	-0,1%	8,3%	13,2%	2.702		3.490	
Nikkei-225 Index	39.307	-587,5	-1,5%	17,5%	10,8%	31.458		42.224	
KSE KOSPI Index	2.489	46,7	1,9%	-6,8%	2,2%	2.399		2.891	
US Region	Close	Δ	%	YTD	YOY	Min	52W Range	Max	Last 90 days
Dow Jones	42.707	-25,6	-0,1%	13,2%	14,6%	37.267		45.014	
Nasdaq	19.865	243,3	1,2%	34,5%	33,7%	14.856		20.174	
S&P 500	5.975	32,9	0,6%	26,0%	26,1%	4.739		6.090	
Europe Region	Close	Δ	%	YTD	YOY	Min	52W Range	Max	Last 90 days
FTSE100 - London	8.250	25,7	0,3%	6,8%	10,8%	7.446		8.446	
DAX-German	20.216	310,1	1,6%	20,6%	23,0%	16.432		20.426	

# DAILY NEWS

• PT Energi Mega Persada Tbk (ENRG) akan mengadakan RUPSLB pada 24 Januari 2025 untuk meminta persetujuan buyback saham sebesar USD12 juta, menggunakan dana internal perusahaan. Aksi ini bertujuan meningkatkan nilai investasi dan laba per saham, dengan pembelian tidak lebih dari 10% modal disetor dan diselesaikan dalam 12 bulan.

• Bank BTN (BBTN) membeli tanah dan bangunan senilai Rp15,89 miliar dari Asuransi Jiwa IFG pada 31 Desember 2024, terdiri dari dua transaksi: satu untuk relokasi Kantor BTN Cabang Tegal (Rp10,81 miliar) dan satu lagi untuk relokasi Kantor BTN Cabang Pangkalpinang (Rp5,08 miliar). Transaksi ini dianggap afiliasi karena kedua perusahaan dikendalikan oleh Pemerintah Republik Indonesia.

• Solusi Kemasan Digital (PACK) mendapatkan izin untuk right issue maksimal 100 miliar lembar saham dengan nilai nominal Rp10. Dana hasil right issue akan digunakan untuk pembayaran pinjaman, belanja modal, dan investasi untuk memperbaiki struktur permodalan dan kinerja keuangan. Jika pemegang saham tidak melaksanakan haknya, kepemilikan saham bisa terdilusi hingga 98,48%.

• PT Mitra Pinasthika Mustika Tbk. (MPMX) mengumumkan bahwa entitas usaha PT JACCS Mitra Pinasthika Mustika Finance Indonesia akan menghentikan seluruh segmen bisnis pembiayaan Sewa Pembiayaan dan Jual dan Sewa Balik per 1 Januari 2025. Keputusan ini diambil karena meningkatnya risiko dan penurunan kualitas aset.

Kurs	Close	Δ	%	Min	52W Range	Max	Last 90 days
IDR/SGD	11.838	-86.6	-0.7%	11.582		12.213	
IDR/HKD	2.085	-3.0	-0.1%	1.938		2.109	
IDR/CNY	2.219	-5.4	-0.2%	2.141		2.267	
IDR/YEN (100yen)	10.318	-44.4	-0.4%	10.024		11.262	
IDR/USD	16.217	-19.0	-0.1%	15.092		16.458	
IDR/EUR	16.673	-152.7	-0.9%	16.579		17.708	

Commodity	Close	Δ	%	Min	52W Range	Max	Last 90 days
WTI Futures 1 Month	73	-0.5	-0.7%	66		87	
ICE Coal Newcastle	124	0.0	0.0%	116		156	
Gold Spot \$/OZ	2.636	-2.2	-0.1%	1.993		2.788	
Nickel LME USD/Mt	15.073	0.0	0.0%	15.042		21.615	
LME TIN USD/Mt	29.108	0.0	0.0%	24.686		35.692	
CPO MYR/Mt	4.726	-93.0	-1.9%	3.834		5.334	

## Indonesia Economic Indicator

	1Q2024	2Q2024	3Q2024
GDP Growth (%)	5.11%	5.05%	4.95%
Trade Balance (US\$ Mil)	7.306	8.042	6.507
Current Account (US\$ Mil)	-2.481	-3.246	-2.150
Current Account (% of GDP)	-0.73%	-0.95%	-0.60%
	Oktober 24	November 24	Desember 24
Rupiah/US\$ (JISDOR)	15.541	15.812	16.024
Inflasi (% YoY)	1.71	1.55	1.57
Benchmark Rate (%)	6.00	6.00	6.00
Foreign Reserve (US\$ Bil)	\$151.2B	\$150.2B	-

# TRADING IDEA

## PGEO Trading Buy

Close	925	
Suggested Entry Point	920	
Target Price 1	990	+7,61%
Target Price 2	1.005	+9,24%
Stop Loss	880	-4,35%
Support 1	920	-0,00%
Support 2	900	-2,17%

### Technical View

Saham PGEO pada perdagangan Senin (6/1) ditutup dalam posisi melemah ke level 925. Saat ini posisi PGEO sedang menguji area resist *EMA20*-nya. Jika PGEO mampu menembus dan bergerak bertahan di atas resist *EMA20*-nya tersebut maka bisa berpotensi lanjut menguat ke level 990 – 1.005.

Secara teknikal, saat ini PGEO memiliki momentum yang bergerak diatas angka 0, tepatnya berada diangka 25 dan MACD juga sudah mulai cenderung menguat. Ruang potensi kenaikan/*reversal* PGEO masih terbuka apabila tidak turun menembus level <880.

Selain itu, meski kinerja PGEO pada Q3-2024 mengalami penurunan dengan laba bersih turun -45,27% QoQ dan -1,84% YoY, katalis positif diperkirakan datang dari kerja sama dengan Chevron New Energies untuk survei eksplorasi potensi panas bumi, serta adanya dukungan program pemerintah baru yang ingin fokus pada swasembada energi termasuk pemanfaatan Energi Baru Terbarukan (EBT).

Strategi *Buy on Weakness* bisa diterapkan ketika PGEO berada di range level 920 – 930 dan untuk Strategi penjualan bisa terapkan *Sell on Strength* ataupun *Trend Following* selagi PGEO menunjukkan tanda-tanda akan terjadi patah *trend* atau *reversal*.

Dengan ini kami rekomendasikan Trading Buy untuk PGEO dengan Target Price 1 di level 990 dan Target Price 2 di level 1.005.

### Recommendation Legend:

**TRADING BUY** : Posisi beli untuk jangka pendek / *trading* , yang menitikberatkan pada analisa teknikal dan isu-isu yang beredar.

**NEUTRAL** : Tidak mengambil posisi pada saham yang bersangkutan / posisi tahan jika telah memiliki saham tersebut.

**TRADING SELL** : Posisi jual untuk jangka pendek , yang menitikberatkan pada analisa teknikal dan isu-isu yang beredar.



Masih tunggu apa lagi? Segera buka tabungan VIP SAFE Bank Victoria untuk mempermudah pembayaran pasar modal Anda. [#YukNabungSaham](#) [#Yukmulaisekarang](#) [#AkulInvestor](#) [#Victoriasekuritas](#)

# Corporate Action

## Dividen Tunai

Cum-Date	Ticker	Emiten	Payment Date	Nilai Dividen
09 Jan 25	BSSR	PT Baramulti Suksesarana Tbk	13 Jan 25	Rp154,39/saham
09 Jan 25	KUAS	PT Ace Oldfields Tbk	24 Jan 25	Rp1,5/saham
09 Jan 25	GTSI	PT GTS Internasional Tbk	30 Jan 25	Rp1,5/saham
-	-	-	-	-
-	-	-	-	-
-	-	-	-	-
-	-	-	-	-
-	-	-	-	-

## Dividen Saham & Saham Bonus

Cum-Date	Ticker	Emiten	Payment Date	Rasio Dividen
-	-	-	-	-
-	-	-	-	-

## Dividen Tunai dan Saham

Cum-Date	Ticker	Emiten	Payment Date	Nilai Dividen	Rasio Dividen
-	-	-	-	-	-
-	-	-	-	-	-

## Right Issue / HMETD

Cum-Date	Ticker	Emiten	Tanggal Akhir Pelaksanaan HMETD	Nilai Pelaksanaan HMETD	Rasio HMETD
-	-	-	-	-	-
-	-	-	-	-	-
-	-	-	-	-	-
-	-	-	-	-	-
-	-	-	-	-	-

\*Tentative

## RUPS & RUPSLB

Recording Date	Ticker	Emiten	Tanggal Penerbitan KTUR	Tanggal RUPS/LB
08 Jan 25	MCAS	PT M Cash Integrasi Tbk	09 Jan 25	31 Jan 25
08 Jan 25	AGII	PT Samator Indo Gas Tbk	09 Jan 25	31 Jan 25
13 Jan 25	DEWA	PT Darma Henwa Tbk	14 Jan 25	13 Feb 25
16 Jan 25	OBMD	PT OBM Drillchem Tbk	17 Jan 25	11 Feb 25
-	-	-	-	-
-	-	-	-	-
-	-	-	-	-
-	-	-	-	-
-	-	-	-	-
-	-	-	-	-
-	-	-	-	-

# Corporate Action

## Public Expose

Tanggal Public Expose	Ticker	Emiten
10 Jan 25	VISI	PT Satu Visi Putra Tbk
-	-	-
-	-	-
-	-	-
-	-	-
-	-	-
-	-	-
-	-	-
-	-	-

## Penawaran Saham Perdana / IPO

Tanggal Efektif	Masa Penawaran	Emiten	Jumlah Saham IPO	Harga Penawaran	Listing Date	Underwriter
27 Dec 24	02 – 06 Jan 25	PT Raharja Energi Cepu Tbk	543.010.800	Rp1.150	08 Jan 25	Henan Puthirai Sekuritas
27 Dec 24	02 – 06 Jan 25	PT Kentanix Supra International Tbk	320.674.800	Rp452	08 Jan 25	UOB Kay Hian Sekuritas
27 Dec 24	03 – 07 Jan 25	PT Hero Global Investment Tbk	1.300.000.000	Rp200	09 Jan 25	OCBC Sekuritas Indonesia

\*Tentative

## Kalender Ekonomi

Tanggal	Waktu	Negara	Event	Previous	Consensus	Forecast
07 Jan 2025	1:00 AM	Brazil	Balance of Trade DEC	\$7.03B		\$ 6.7B
07 Jan 2025	7:01 AM	United Kingdom	BRC Retail Sales Monitor YoY DEC	-3.4%		2.8%
07 Jan 2025	2:45 PM	France	Inflation Rate YoY Prel DEC	1.3%		1.6%
07 Jan 2025	2:45 PM	France	Inflation Rate MoM Prel DEC	-0.1%		0.3%
07 Jan 2025	2:45 PM	France	Foreign Exchange Reserves DEC	€275.572B		
07 Jan 2025	4:00 PM	Singapore	Foreign Exchange Reserves DEC	S\$505.7B		S\$502.0B
07 Jan 2025	5:00 PM	Euro Area	Inflation Rate YoY Flash DEC	2.2%		2.4%
07 Jan 2025	5:00 PM	Euro Area	Unemployment Rate NOV	6.3%		
07 Jan 2025	5:00 PM	Euro Area	Core Inflation Rate YoY Flash DEC	2.7%		2.7%
07 Jan 2025	5:00 PM	Euro Area	Inflation Rate MoM Flash DEC	-0.3%		0.2%
07 Jan 2025	8:30 PM	Canada	Balance of Trade NOV	C\$-0.92B		C\$-1.5B
07 Jan 2025	8:30 PM	United States	Balance of Trade NOV	\$-73.8B	\$-77.5B	\$-70B
07 Jan 2025		China	Foreign Exchange Reserves DEC	\$3.266T		\$ 3.25T

Research Division

PT Victoria Sekuritas Indonesia  
Graha BIP Level 3A  
Jalan Jend. Gatot Subroto Kav.23  
Jakarta Selatan – 12930  
Phone. 021 3000 8898

For more information about us click  
<https://linktr.ee/victoriasekuritas>

Disclaimer: This report is compiled and contained from source believed to be reliable but its accuracy and completeness are not guaranteed. None of PT Victoria Sekuritas Indonesia or their respective employees and agents makes any representation or warranty or accepts any responsibility or liability as to, or in relation to, the accuracy or completeness of the information and opinions contained in this report.