

## IHSG

Closing	Target Short term	%
7.016,88	7.025	+0,12%

### IHSG SEKTORAL

Indeks	Chg (Point)	Chg
Energy	+2,77	+0,10%
Basic Material	+7,14	+0,58%
Industrials	-13,14	-1,30%
Consumer Non-Cyclicals	-3,34	-0,47%
Consumer Cyclical	-4,71	-0,58%
Healthcare	+2,93	+0,21%
Financials	-16,72	-1,21%
Properties & Real Estate	-5,28	-0,70%
Technology	-44,76	-1,09%
Infrastructures	-10,89	-0,74%
Transportation & Logistic	-11,25	-0,88%

### DAILY MOVERS

Top Movers	Chg	Top Laggards	Chg
MPOW	+34,48%	SSTM	-10,85%
CBDK	+25,00%	ERAL	-10,74%
CMNP	+25,00%	DWGL	-10,45%
WIFI	+24,74%	INDX	-8,40%
DAAZ	+24,72%	MPPA	-7,81%

### NET TRADING VALUE (Rp Milliar)

Today Foreign Net Trading Value	Net Sell -383,46
YTD 2025 Foreign Net Trading Value	Net Sell -3.319,51



Pada perdagangan Senin (13/1) Bursa Asia Pasifik ditutup dominan melemah. Untuk indeks Strait Times (-0,3%), KLSE (-1,0%), Hang Seng (-1,0%), Nikkei (0,0%) dan Shanghai Stock Exchange (-0,2%).

Lalu untuk IHSG pada perdagangan Senin (13/1) mengalami pelemahan sebesar (-1,02%) ke level 7.016,88 dengan total volume perdagangan sebesar 15,86 miliar saham dan total nilai transaksi sebesar IDR11,83 triliun. Investor asing mencatatkan *net sell* sebesar -IDR383,46 miliar dengan *total net sell* tahun 2025 sebesar -IDR3.319,51 miliar. Net Foreign Buy terbesar yaitu pada saham TLKM, BRPT, EXCL, BMRI dan MEDC. Sementara Net Foreign Sell terbesar yaitu pada saham BBRI, PTRO, BRMS, ASII dan RAJA.

Wall Street pada perdagangan pada Senin (13/1) ditutup dominan menguat, untuk indeks Dow Jones (+0,9%), S&P500 (+0,2%), dan Nasdaq (-0,4%).

Untuk perdagangan Selasa (14/1) IHSG kami perkirakan akan bergerak menguat tipis dengan Support di 6.970 dan Resist di 7.050.

Untuk Informasi mengenai Victoria Sekuritas Indonesia

Silahkan scan QR Code berikut



# DAILY NEWS










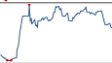

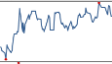



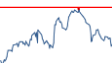

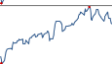

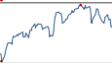

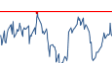

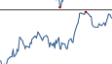
- Normalisasi kebijakan moneter Jepang yang menghapus kebijakan suku bunga nol (ZIRP) dapat memicu risiko besar bagi saham global, terutama teknologi AS, karena Jepang adalah sumber utama likuiditas pasar. Kenaikan imbal hasil obligasi riil Jepang berpotensi menekan valuasi saham secara signifikan. Ekspektasi inflasi global meningkat akibat dampak kumulatif inflasi pasca-pandemi meski inflasi telah menurun.

- Pertumbuhan lapangan kerja AS meningkat tajam pada Desember 2024, dengan tingkat pengangguran turun menjadi 4,1%, menunjukkan ketahanan pasar tenaga kerja meski suku bunga tinggi. Peningkatan pekerjaan, serta kenaikan upah 0,3% mendukung stabilitas ekonomi. Bank Sentral The Fed diperkirakan mempertahankan suku bunga pada Januari, dengan potensi pemotongan di paruh kedua 2025.

- Produksi batu bara Indonesia mencapai rekor 831 juta ton pada 2024, naik 17% dari target, didorong permintaan energi domestik dan global. Meski Presiden Prabowo merencanakan penghentian pembangkit listrik tenaga batu bara pada 2040, target ini sulit dicapai karena transisi energi terbarukan Indonesia masih tertinggal. Konsumsi batu bara global tetap tinggi, meskipun produksi juga meningkat di negara lain.

- Harga minyak Brent naik ke \$81,24 per barel, tertinggi dalam empat bulan, dipicu oleh sanksi AS terhadap ekspor minyak Rusia ke China dan India. Sanksi ini mencakup 183 kapal tanker dan produsen besar, mengurangi pasokan Rusia hingga 1,5 juta barel per hari. China dan India diperkirakan akan mencari pasokan dari Timur Tengah, Afrika, dan Amerika. Hal ini menambah ketidakpastian pasokan minyak untuk kuartal pertama 2025.

## Indices

SEA Region	Close	Δ	%	YTD	YOY	Min	52W Range	Max	Last 90 days
IDX Composite Index	7.017	-72.0	-1.0%	-4.2%	-2.9%	6.727		7.905	
Strait Times Index	3.792	-9.9	-0.3%	17.4%	20.2%	3.107		3.887	
KLSE Index	1.586	-16.8	-1.0%	9.1%	26.7%	1.504		1.679	
Asia Region	Close	Δ	%	YTD	YOY	Min	52W Range	Max	Last 90 days
Hang Seng Index	18.874	-190.2	-1.0%	12.4%	18.7%	15.485		23.100	
SSE Composite Index	3.161	-7.8	-0.2%	6.7%	12.1%	2.702		3.490	
Nikkei-225 Index	39.190	0.0	0.0%	17.1%	8.2%	31.458		42.224	
KSE KOSPI Index	2.490	-26.2	-1.0%	-6.8%	0.8%	2.399		2.891	
US Region	Close	Δ	%	YTD	YOY	Min	52W Range	Max	Last 90 days
Dow Jones	42.297	358.7	0.9%	12.1%	11.9%	37.753		45.014	
Nasdaq	19.088	-73.5	-0.4%	29.3%	23.3%	15.164		20.174	
S&P 500	5.836	9.2	0.2%	23.1%	19.9%	4.846		6.090	
Europe Region	Close	Δ	%	YTD	YOY	Min	52W Range	Max	Last 90 days
FTSE100 - London	8.224	-24.3	-0.3%	6.5%	9.3%	7.509		8.446	
DAX-German	20.133	-81.9	-0.4%	20.1%	19.2%	16.859		20.426	

## DAILY NEWS

- PT Mineral Industri Indonesia (MIND ID) sedang mengkaji rencana IPO anak usahanya, Inalum, pada 2026. Sebelum itu, Inalum perlu memperbaiki equity story dan kapasitas produksi smelter. Menteri BUMN Erick Thohir mendukung rencana ini, dengan kinerja keuangan MIND ID yang semakin membaik, termasuk peningkatan dividen dari Rp 7,4 triliun pada 2023 menjadi Rp 11 triliun pada 2024.

- PT Petrosea Tbk (PTRO) akan menerima kontrak jasa pertambangan senilai US\$1 miliar (Rp16 triliun) dari PT Vale Indonesia Tbk (INCO) untuk Bahodopi Blok 2 & 3 selama periode 10 tahun, dengan penandatanganan pada Maret 2025. PTRO juga menandatangani kontrak senilai Rp4,03 triliun dengan PT Bara Prima Mandiri. PTRO dan anak usaha PT Petrindo Jaya Kreasi Tbk (CUAN) terus memperluas kemitraan dan kontrak bisnis.

- Harga saham PT GoTo Gojek Tokopedia Tbk (GOTO) naik cukup signifikan, didorong oleh program buyback yang telah meningkatkan harga saham 60% sejak Juni 2024. Saham treasury GOTO per Desember 2024 tercatat 1,70%, lebih tinggi dari bulan sebelumnya. Investor mengapresiasi langkah ini, yang memperkuat prospek GOTO. CEO Patrick Walujo juga berkomitmen untuk memimpin perusahaan hingga 2029, yang dinilai positif bagi bisnis.

- PT Bukalapak.com Tbk (BUKA) akan melakukan PHK di divisi marketplace terkait penghentian penjualan produk fisik, yang hanya menyumbang 3% dari pendapatan. Meskipun demikian, manajemen yakin langkah ini tidak akan mempengaruhi kelangsungan usaha. Perusahaan berkomitmen memenuhi hak karyawan yang terdampak, dengan rencana restrukturisasi yang akan selesai pada triwulan kedua 2025.

Kurs	Close	Δ	%	Min	52W Range	Max	Last 90 days
IDR/SGD	11.828	-17,0	-0,1%	11.582		12.213	
IDR/HKD	2.080	-6,8	-0,3%	1.938		2.109	
IDR/CNY	2.208	-6,2	-0,3%	2.141		2.267	
IDR/YEN (100yen)	10.224	-40,7	-0,4%	10.024		11.262	
IDR/USD	16.194	-44,0	-0,3%	15.092		16.458	
IDR/EUR	16.675	-33,9	-0,2%	16.579		17.708	

Commodity	Close	Δ	%	Min	52W Range	Max	Last 90 days
WTI Futures 1 Month	77	0,6	0,8%	66		87	
ICE Coal Newcastle	115	0,0	0,0%	115		156	
Gold Spot \$/OZ	2.691	0,0	0,0%	1.993		2.788	
Nickel LME USD/Mt	15.608	0,0	0,0%	15.042		21.615	
LME TIN USD/Mt	29.886	34,0	0,1%	24.686		35.692	
CPO MYR/Mt	4.725	94,0	2,0%	3.834		5.334	

### Indonesia Economic Indicator

	1Q2024	2Q2024	3Q2024
GDP Growth (%)	5.11%	5.05%	4.95%
Trade Balance (US\$ Mil)	7.306	8.042	6.507
Current Account (US\$ Mil)	-2.481	-3.246	-2.150
Current Account (% of GDP)	-0.73%	-0.95%	-0.60%
	Oktober 24	November 24	Desember 24
Rupiah/US\$ (JISDOR)	15.541	15.812	16.024
Inflasi (% YoY)	1.71	1.55	1.57
Benchmark Rate (%)	6.00	6.00	6.00
Foreign Reserve (US\$ Bil)	\$151.2B	\$150.2B	\$155.7B

# TRADING IDEA

## BUMI Trading Buy

Close	408	
Suggested Entry Point	402	
Target Price 1	450	+11,94%
Target Price 2	458	+13,93%
Stop Loss	376	-6,47%
Support 1	400	-0,50%
Support 2	396	-2,50%

### Technical View

Saham BRMS pada perdagangan Senin (10/1) ditutup dalam posisi melemah ke level 408. Saat ini posisi BRMS kembali menguji area *support EMA*-nya di level 382 – 400 dengan volume yang cukup besar. Jika BRMS mampu bergerak bertahan di atas *support*-nya dengan volume koreksi kecil maka bisa berpotensi lanjut menguat ke level 458.

Secara teknikal, saat ini BRMS memiliki momentum yang bergerak diatas angka 0, tepatnya berada diangka 62 dan juga MACD yang masih cenderung menguat. Ruang potensi kenaikan/*reversal* BRMS masih terbuka apabila tidak turun menembus level <376.

Selain itu, kami juga melihat katalis positif untuk saham BRMS terlihat mengalami peningkatan kinerja pada Q3-2024, dengan laba bersih naik tipis +45,40% YoY. Katalis lain berasal dari peningkatan harga emas sebesar +31,86% dalam setahun terakhir akibat ketidakpastian kondisi global serta dorongan demand dari China dan India yang massif membeli komoditas emas, berpotensi meningkatkan Average Selling Price (ASP) sehingga diharapkan bisa mendukung kinerja BRMS ke depannya.

Strategi *Buy on Weakness* bisa diterapkan ketika BRMS berada di range level 400 – 406 dan untuk Strategi penjualan bisa terapkan *Sell on Strength* ataupun *Trend Following* selagi BRMS menunjukkan tanda-tanda akan terjadi patah *trend* atau *reversal*.

Dengan ini kami rekomendasikan Trading Buy untuk BRMS dengan Target Price 1 di level 450 dan Target Price 2 di level 458.



### Recommendation Legend:

**TRADING BUY** : Posisi beli untuk jangka pendek / *trading* , yang menitikberatkan pada analisa teknikal dan isu-isu yang beredar.

**NEUTRAL** : Tidak mengambil posisi pada saham yang bersangkutan / posisi tahan jika telah memiliki saham tersebut.

**TRADING SELL** : Posisi jual untuk jangka pendek , yang menitikberatkan pada analisa teknikal dan isu-isu yang beredar.



Masih tunggu apa lagi? Segera buka tabungan VIP SAFE Bank Victoria untuk mempermudah pembayaran pasar modal Anda. [#YukNabungSaham](#) [#Yukmulaisekarang](#) [#AkulInvestor](#) [#Victoriasekuritas](#)

# Corporate Action

## Dividen Tunai

Cum-Date	Ticker	Emiten	Payment Date	Nilai Dividen
-	-	-	-	-
-	-	-	-	-
-	-	-	-	-
-	-	-	-	-
-	-	-	-	-
-	-	-	-	-
-	-	-	-	-
-	-	-	-	-

## Dividen Saham & Saham Bonus

Cum-Date	Ticker	Emiten	Payment Date	Rasio Dividen
-	-	-	-	-
-	-	-	-	-

## Dividen Tunai dan Saham

Cum-Date	Ticker	Emiten	Payment Date	Nilai Dividen	Rasio Dividen
-	-	-	-	-	-
-	-	-	-	-	-

## Right Issue / HMETD

Cum-Date	Ticker	Emiten	Tanggal Akhir Pelaksanaan HMETD	Nilai Pelaksanaan HMETD	Rasio HMETD
04 Feb 25	LPCK	PT Lippo Cikarang Tbk	14 Feb 25	Rp500	100 : 111
-	-	-	-	-	-
-	-	-	-	-	-
-	-	-	-	-	-
-	-	-	-	-	-

\*Tentative

## RUPS & RUPSLB

Recording Date	Ticker	Emiten	Tanggal Penerbitan KTUR	Tanggal RUPS/LB
16 Jan 25	OBMD	PT OBM Drillchem Tbk	17 Jan 25	11 Feb 25
20 Jan 25	ASMI	PT Asuransi Maximus Graha Persada Tbk	21 Jan 25	12 Feb 25
20 Jan 25	MCOR	PT Bank China Construction Bank Indonesia Tbk	21 Jan 25	12 Feb 25
24 Jan 25	KLBF	PT Kalbe Farma Tbk	24 Jan 25	17 Feb 25
23 Jan 25	DNAR	PT Bank Oke Indonesia Tbk	24 Jan 25	19 Feb 25
-	-	-	-	-
-	-	-	-	-
-	-	-	-	-
-	-	-	-	-
-	-	-	-	-
-	-	-	-	-

# Corporate Action

## Public Expose

Tanggal Public Expose	Ticker	Emiten
21 Jan 25	GRIA	PT Ingria Pratama Capitalindo Tbk
-	-	-
-	-	-
-	-	-
-	-	-
-	-	-
-	-	-
-	-	-
-	-	-
-	-	-

## Penawaran Saham Perdana / IPO

Tanggal Efektif	Masa Penawaran	Emiten	Jumlah Saham IPO	Harga Penawaran	Listing Date	Underwriter
-	-	-	-	-	-	-
-	-	-	-	-	-	-
-	-	-	-	-	-	-

\*Tentative

## Kalender Ekonomi

Tanggal	Waktu	Negara	Event	Previous	Consensus	Forecast
14 Jan 2025	6:50 AM	Japan	Current Account NOV	¥2457B		¥1990.0B
14 Jan 2025	6:50 AM	Japan	Bank Lending YoY DEC	3%		3.1%
14 Jan 2025	1:30 PM	India	WPI Inflation YoY DEC	1.89%	2.30%	2.3%
14 Jan 2025	2:45 PM	France	Budget Balance NOV	€-157.39B		€-162.0B
14 Jan 2025	8:30 PM	United States	PPI MoM DEC	0.4%	0.3%	0.3%
14 Jan 2025	8:30 PM	United States	Core PPI MoM DEC	0.2%	0.2%	0.2%
14 Jan 2025	8:30 PM	United States	Core PPI YoY DEC	3.4%	3.2%	3.4%
14 Jan 2025	8:30 PM	United States	PPI YoY DEC	3%	3%	3.2%
15 Jan 2025	11:00 AM	Indonesia	Balance of Trade DEC	\$4.42B		\$ 2.8B
15 Jan 2025	2:00 PM	United Kingdom	Inflation Rate YoY DEC	2.6%		2.6%
15 Jan 2025	2:00 PM	United Kingdom	Core Inflation Rate YoY DEC	3.5%		3%
15 Jan 2025	2:00 PM	United Kingdom	Inflation Rate MoM DEC	0.1%		0.1%
15 Jan 2025	2:00 PM	United Kingdom	Core Inflation Rate MoM DEC	0.0%		0.1%

Research Division

PT Victoria Sekuritas Indonesia  
Graha BIP Level 3A  
Jalan Jend. Gatot Subroto Kav.23  
Jakarta Selatan – 12930  
Phone. 021 3000 8898

For more information about us click  
<https://linktr.ee/victoriasekuritas>

Disclaimer: This report is compiled and contained from source believed to be reliable but its accuracy and completeness are not guaranteed. None of PT Victoria Sekuritas Indonesia or their respective employees and agents makes any representation or warranty or accepts any responsibility or liability as to, or in relation to, the accuracy or completeness of the information and opinions contained in this report.