

IHSG

Closing	Target Short term	%
7.257,13	7.240	-0,24%

IHSG SEKTORAL

Indeks	Chg (Point)	Chg
Energy	+14,89	+0,52%
Basic Material	+8,42	+0,68%
Industrials	+6,99	+0,71%
Consumer Non-Cyclicals	+10,70	+1,53%
Consumer Cyclical	+9,89	+1,21%
Healthcare	-2,53	-0,18%
Financials	+4,35	+0,31%
Properties & Real Estate	-10,89	-1,39%
Technology	+107,91	+2,54%
Infrastructures	+32,30	+2,16%
Transportation & Logistic	-2,20	-0,17%

DAILY MOVERS

Top Movers	Chg	Top Laggards	Chg
SMKL	+34,88%	JECC	-16,00%
KEJU	+25,00%	TRUS	-14,37%
LINK	+24,92%	BINO	-12,50%
DATA	+24,84%	BRRC	-10,47%
LION	+24,56%	VICO	-9,57%

NET TRADING VALUE (Rp Milliar)

Today Foreign Net Trading Value	Net Buy 292,99
YTD 2025 Foreign Net Trading Value	Net Sell -3.055,04



Pada perdagangan Rabu (22/1) Bursa Asia Pasifik ditutup *mix* dengan ada yang menguat dan melemah. Untuk indeks Strait Times (-0,4%), KLSE (+0,5%), Hang Seng (-1,6%), Nikkei (+1,6%) dan Shanghai Stock Exchange (-0,9%).

Lalu untuk IHSG pada perdagangan Rabu (22/1) mengalami penguatan sebesar (+1,05%) ke level 7.257,13 dengan total volume perdagangan sebesar 16,44 miliar saham dan total nilai transaksi sebesar IDR11,91 triliun. Investor asing mencatatkan *net buy* sebesar IDR292,99 miliar dengan *total net sell* tahun 2025 sebesar -IDR3.055,04 miliar. Net Foreign Buy terbesar yaitu pada saham TLKM, BMRI, AMMN, EXCL dan MEDC. Sementara Net Foreign Sell terbesar yaitu pada saham PTRO, GOTO, RAJA, BBKA dan JPFA.

Wall Street pada perdagangan pada Rabu (22/1) ditutup dominan menguat, untuk indeks Dow Jones (+0,3%), S&P500 (+0,6%), dan Nasdaq (+1,3%).

Untuk perdagangan Kamis (23/1) IHSG kami perkirakan akan bergerak melemah tipis dengan Support di 7.240 dan Resist di 7.320.

Untuk Informasi mengenai Victoria Sekuritas Indonesia

Silahkan scan QR Code berikut



DAILY NEWS


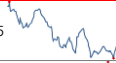













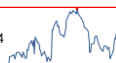

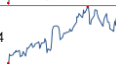

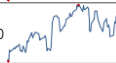



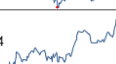
- Komisi antimonopoli Indonesia memerintahkan Google membayar denda sebesar 202 miliar rupiah (sekitar \$12,37 juta) terkait praktik bisnis tidak adil dalam layanan sistem pembayaran yang mewajibkan penggunaan Google Play Billing dengan tarif hingga 30%. Hal ini melanggar undang-undang antimonopoli Indonesia dan mengurangi pendapatan pengembang karena berkurangnya user.

- Generasi Z di China memilih berhemat dan menabung akibat ketidakstabilan ekonomi, krisis properti, dan pengangguran tinggi, berbeda dengan generasi sebelumnya yang lebih konsumtif. Budaya pesimisme ini menekan permintaan konsumen, mendorong disinflasi, dan mengancam pertumbuhan ekonomi jangka panjang, meski PDB 2024 tumbuh 5%.

- Laporan CBS News menyebutkan Presiden Trump akan mengumumkan investasi swasta miliaran dolar untuk infrastruktur AI di AS melalui proyek "Stargate." Proyek ini melibatkan OpenAI, SoftBank, dan Oracle, dengan rencana investasi awal \$100 miliar hingga \$500 miliar dalam empat tahun. Proyek dimulai dengan pusat data di Texas dan diperkirakan menciptakan 100.000 lapangan kerja.

- Donald Trump sebagai presiden AS, menyatakan dukungan terhadap Bitcoin dan stablecoin untuk memperkuat dominasi dolar AS sebagai mata uang cadangan global. Kebijakan pro-crypto Trump kemungkinan bergantung pada kondisi ekonomi AS dan kekuatan dolar di pasar global. Meski Bitcoin dianggap mirip emas, fokus Trump tetap memperkuat posisi dolar tanpa mendorong dedolarisasi.

Indices

SEA Region	Close	Δ	%	YTD	YOY	Min	52W Range	Max	Last 90 days
IDX Composite Index	7.257	75,3	1,0%	-0,9%	0,8%	6.727		7.905	
Strait Times Index	3.781	-14,2	-0,4%	17,1%	20,3%	3.107		3.887	
KLSE Index	1.588	7,3	0,5%	9,3%	26,9%	1.511		1.679	
Asia Region	Close	Δ	%	YTD	YOY	Min	52W Range	Max	Last 90 days
Hang Seng Index	19.779	-327,8	-1,6%	17,8%	27,1%	15.510		23.100	
SSE Composite Index	3.214	-29,0	-0,9%	8,5%	16,0%	2.702		3.490	
Nikkei-225 Index	39.649	621,3	1,6%	18,5%	10,1%	31.458		42.224	
KSE KOSPI Index	2.547	29,0	1,2%	-4,6%	0,2%	2.399		2.891	
US Region	Close	Δ	%	YTD	YOY	Min	52W Range	Max	Last 90 days
Dow Jones	44.157	130,9	0,3%	17,1%	14,6%	37.753		45.014	
Nasdaq	20.009	252,6	1,3%	35,5%	30,3%	15.282		20.174	
S&P 500	6.086	37,1	0,6%	28,3%	24,1%	4.906		6.090	
Europe Region	Close	Δ	%	YTD	YOY	Min	52W Range	Max	Last 90 days
FTSE100 - London	8.545	-3,2	0,0%	10,7%	12,1%	7.509		8.548	
DAX-German	21.254	212,3	1,0%	26,7%	26,1%	16.859		21.254	

DAILY NEWS

• Saham PT Unilever Indonesia Tbk (UNVR) berisiko terdepak dari Indeks MSCI karena penurunan harga saham yang memengaruhi kapitalisasi pasar. Saat ini, market cap UNVR hanya mencapai US\$624 juta, dan jika harga tetap di bawah Rp2.220/saham, saham UNVR kemungkinan keluar dari indeks. Hal ini diperkirakan menyebabkan aliran dana asing sebesar Rp842,4 miliar keluar, yang berisiko mengurangi likuiditas saham UNVR di pasar.

• CEO BRI, Sunarso, membeli 210 ribu saham BRI seharga Rp4.200 per saham pada 16 Januari 2025, senilai Rp882 juta. Transaksi ini dilakukan setelah BRI mencairkan dividen interim Rp20,33 triliun. Setelah pembelian, Sunarso kini memiliki 5,86 juta saham BRI, setara 0,0037% dari total saham, dan menerima dividen interim sebesar Rp763,91 juta. Transaksi ini untuk tujuan investasi.

• PT Asuransi Maximus Graha Persada Tbk (ASMI) berencana untuk memisahkan unit syariahnya menjadi perusahaan asuransi syariah. Rencana ini akan dibahas dalam Rapat Umum Pemegang Saham (RUPS) pada 12 Februari 2025, dengan agenda persetujuan pemisahan dan perubahan Anggaran Dasar perseroan. Pemegang saham yang berhak hadir adalah yang terdaftar pada 20 Januari 2025.

• Susi Setyawati, Direktur PT Medikaloka Hermina Tbk. (HEAL), menambah kepemilikan sahamnya sebanyak 125.000 lembar pada 17 Januari 2025 dengan harga Rp1.565 per saham. Setelah transaksi ini, total saham yang dimiliki Susi Setyawati menjadi 699.775 lembar, setara dengan 0,0046%, meningkat dari sebelumnya 574.775 lembar (0,0037%). Transaksi ini dilakukan untuk tujuan investasi dengan kepemilikan langsung.

Kurs	Close	Δ	%	Min	52W Range	Max	Last 90 days
IDR/SGD	12.023	22,4	0,2%	11.582		12.213	
IDR/HKD	2.098	-5,2	-0,2%	1.938		2.109	
IDR/CNY	2.244	6,7	0,3%	2.141		2.267	
IDR/YEN (100yen)	10.490	-5,1	0,0%	10.024		11.262	
IDR/USD	16.331	-41,0	-0,3%	15.092		16.458	
IDR/EUR	16.941	50,0	0,3%	16.579		17.708	

Commodity	Close	Δ	%	Min	52W Range	Max	Last 90 days
WTI Futures 1 Month	76	-0,6	-0,7%	66		87	
ICE Coal Newcastle	128	3,8	3,0%	115		156	
Gold Spot \$/OZ	2.745	38,4	1,4%	1.993		2.788	
Nickel LME USD/Mt	15.999	-26,8	-0,2%	15.042		21.615	
LME TIN USD/Mt	30.233	-157,0	-0,5%	24.686		35.692	
CPO MYR/Mt	4.537	-42,0	-0,9%	3.834		5.334	

Indonesia Economic Indicator

	1Q2024	2Q2024	3Q2024
GDP Growth (%)	5.11%	5.05%	4.95%
Trade Balance (US\$ Mil)	7.306	8.042	6.507
Current Account (US\$ Mil)	-2.481	-3.246	-2.150
Current Account (% of GDP)	-0.73%	-0.95%	-0.60%
	Oktober 24	November 24	Desember 24
Rupiah/US\$ (JISDOR)	15.541	15.812	16.024
Inflasi (% YoY)	1.71	1.55	1.57
Benchmark Rate (%)	6.00	6.00	6.00
Foreign Reserve (US\$ Bil)	\$151.2B	\$150.2B	\$155.7B

TRADING IDEA

NISP Trading Buy

Close	1.335	
Suggested Entry Point	1.325	
Target Price 1	1.360	+2,64%
Target Price 2	1.380	+4,15%
Stop Loss	1.300	-1,89%
Support 1	1.315	-0,75%
Support 2	1.310	-1,13%

Technical View

Saham NISP pada perdagangan Rabu (22/1) ditutup dalam posisi menguat ke level 1.335. Saat ini posisi NISP sedang menguji area resist-nya di level 1.330. Jika NISP mampu bergerak bertahan di atas resist-nya tersebut maka bisa berpotensi lanjut menguat ke level 1.360 – 1.380.

Secara teknikal, saat ini NISP memiliki momentum yang mencoba bergerak diatas angka 0, tepatnya berada diangka 25 dan juga MACD yang mulai cenderung menguat. Ruang potensi kenaikan/*reversal* NISP masih terbuka apabila tidak turun menembus level <1.300.

Selain itu, kami juga melihat katalis positif untuk saham NISP terlihat mengalami peningkatan kinerja pada Q3-2024, dengan laba bersih naik +25,06% YoY dan naik +16,58% QoQ. Katalis lain berasal dari adanya tren penurunan suku bunga yang dapat memicu peningkatan permintaan pinjaman/kredit domestik sehingga diproyeksikan bisa menjadi katalis penguatan pendapatan serta mendukung kinerja perusahaan di masa depan.

Strategi *Buy on Weakness* bisa diterapkan ketika NISP berada di range level 1.315 – 1.325 dan untuk Strategi penjualan bisa terapkan *Sell on Strength* ataupun *Trend Following* selagi NISP menunjukkan tanda-tanda akan terjadi patah *trend* atau *reversal*.

Dengan ini kami rekomendasikan Trading Buy untuk NISP dengan Target Price 1 di level 1.360 dan Target Price 2 di level 1.380.

Recommendation Legend:

TRADING BUY : Posisi beli untuk jangka pendek / *trading* , yang menitikberatkan pada analisa teknikal dan isu-isu yang beredar.

NEUTRAL : Tidak mengambil posisi pada saham yang bersangkutan / posisi tahan jika telah memiliki saham tersebut.

TRADING SELL : Posisi jual untuk jangka pendek , yang menitikberatkan pada analisa teknikal dan isu-isu yang beredar.



Masih tunggu apa lagi? Segera buka tabungan VIP SAFE Bank Victoria untuk mempermudah pembayaran pasar modal Anda. [#YukNabungSaham](#) [#Yukmulaisekarang](#) [#AkulInvestor](#) [#Victoriasekuritas](#)

Corporate Action

Dividen Tunai

Cum-Date	Ticker	Emiten	Payment Date	Nilai Dividen
-	-	-	-	-
-	-	-	-	-
-	-	-	-	-
-	-	-	-	-
-	-	-	-	-
-	-	-	-	-
-	-	-	-	-
-	-	-	-	-

Dividen Saham & Saham Bonus

Cum-Date	Ticker	Emiten	Payment Date	Rasio Dividen
-	-	-	-	-
-	-	-	-	-

Dividen Tunai dan Saham

Cum-Date	Ticker	Emiten	Payment Date	Nilai Dividen	Rasio Dividen
-	-	-	-	-	-
-	-	-	-	-	-

Right Issue / HMETD

Cum-Date	Ticker	Emiten	Tanggal Akhir Pelaksanaan HMETD	Nilai Pelaksanaan HMETD	Rasio HMETD
04 Feb 25	LCK	PT Lippo Cikarang Tbk	14 Feb 25	Rp500	100 : 111
-	-	-	-	-	-
-	-	-	-	-	-
-	-	-	-	-	-
-	-	-	-	-	-

*Tentative

RUPS & RUPSLB

Recording Date	Ticker	Emiten	Tanggal Penerbitan KTUR	Tanggal RUPS/LB
24 Jan 25	KLBF	PT Kalbe Farma Tbk	24 Jan 25	17 Feb 25
23 Jan 25	DNAR	PT Bank Oke Indonesia Tbk	24 Jan 25	19 Feb 25
24 Jan 25	SOSS	PT Shield On Service Tbk	30 Jan 25	21 Feb 25
24 Jan 25	MFIN	PT Mandala Multifinance Tbk	30 Jan 25	21 Feb 25
24 Jan 25	FPNI	PT Lotte Chemical Titan Tbk	30 Jan 25	21 Feb 25
31 Jan 25	CNKO	PT Eksploitasi Energi Indonesia Tbk	03 Feb 25	26 Feb 25
31 Jan 25	PJAA	PT Pembangunan Jaya Ancol Tbk	03 Feb 25	25 Feb 25
04 Feb 25	VOKS	PT Voksel Electric Tbk	05 Feb 25	27 Feb 25
04 Feb 25	DOID	PT Delta Dunia Makmur Tbk	05 Feb 25	27 Feb 25
04 Feb 25	MGLV	PT Panca Anugrah Wisesa Tbk	05 Feb 25	27 Feb 25
-	-	-	-	-

Corporate Action

Public Expose

Tanggal Public Expose	Ticker	Emiten
31 Jan 25	FIRE	PT Alfa Energi Investama Tbk
31 Jan 25	ZBRA	PT Dosni Roha Indonesia Tbk
31 Jan 25	TOPS	PT Totalindo Ekas Persada Tbk
31 Jan 25	RONY	PT Aesler Grup Internasional Tbk
31 Jan 25	POLL	PT Pollux Properti Indonesia Tbk
-	-	-
-	-	-
-	-	-
-	-	-
-	-	-

Penawaran Saham Perdana / IPO

Tanggal Efektif	Masa Penawaran	Emiten	Jumlah Saham IPO	Harga Penawaran	Listing Date	Underwriter
-	-	-	-	-	-	-
-	-	-	-	-	-	-
-	-	-	-	-	-	-

*Tentative

Kalender Ekonomi

Tanggal	Waktu	Negara	Event	Previous	Consensus	Forecast
23 Jan 2025	4:00 AM	South Korea	Business Confidence JAN	62		60
23 Jan 2025	6:00 AM	South Korea	GDP Growth Rate QoQ Adv Q4	0.1%	0.2%	0.5%
23 Jan 2025	6:00 AM	South Korea	GDP Growth Rate YoY Adv Q4	1.5%	1.4%	1.2%
23 Jan 2025	6:50 AM	Japan	Balance of Trade DEC	¥-117.6B	¥-55B	¥ 100B
23 Jan 2025	12:00 PM	Singapore	Core Inflation Rate YoY DEC	1.9%	1.7%	1.8%
23 Jan 2025	12:00 PM	Singapore	Inflation Rate MoM DEC	0.0%		0.3%
23 Jan 2025	12:00 PM	Singapore	Inflation Rate YoY DEC	1.6%	1.5%	1.5%
23 Jan 2025	1:00 PM	Saudi Arabia	Balance of Trade NOV	SAR20.8B		SAR21.8B
23 Jan 2025	6:00 PM	Turkey	TCMB Interest Rate Decision	47.5%	45%	45%
23 Jan 2025	6:30 PM	Turkey	Foreign Exchange Reserves JAN/17	\$94.43B		
23 Jan 2025	8:30 PM	United States	Initial Jobless Claims JAN/18	217K	218K	219K
23 Jan 2025	8:30 PM	United States	Continuing Jobless Claims JAN/11	1859K	1860K	1861K
23 Jan 2025	8:30 PM	United States	Jobless Claims 4-week Average JAN/18	212.75K		213.0K

Research Division

PT Victoria Sekuritas Indonesia
Graha BIP Level 3A
Jalan Jend. Gatot Subroto Kav.23
Jakarta Selatan – 12930
Phone. 021 3000 8898

For more information about us click
<https://linktr.ee/victoriasekuritas>

Disclaimer: This report is compiled and contained from source believed to be reliable but its accuracy and completeness are not guaranteed. None of PT Victoria Sekuritas Indonesia or their respective employees and agents makes any representation or warranty or accepts any responsibility or liability as to, or in relation to, the accuracy or completeness of the information and opinions contained in this report.