

DAILY ANALYSIS

4 Februari 2025

IHSG

Closing	Target Short term	%
7.030,06	7.060	+0,28%



IHSG SEKTORAL

Indeks	Chg (Point)	Chg
Energy	+20,72	+0,72%
Basic Material	-4,04	-0,34%
Industrials	+2,93	+0,31%
Consumer Non-Cyclicals	+7,24	+1,02%
Consumer Cyclicals	-5,99	-0,72%
Healthcare	-1,02	-0,07%
Financials	+12,70	+0,90%
Properties & Real Estate	-1,30	-0,17%
Technology	+13,03	+0,30%
Infrastructures	-19,41	-1,30%
Transportation & Logistic	+3,85	+0,30%

Pada perdagangan Senin (3/2) Bursa Asia Pasifik ditutup dominan melemah. Untuk indeks Strait Times (-0,8%), KLSE (-0,2%), Hang Seng (-0,0%), Nikkei (-2,7%) dan Shanghai Stock Exchange (0,0%).

Lalu untuk IHSG pada perdagangan Senin (3/2) mengalami pelemahan sebesar (-1,11%) ke level 7.030,06 dengan total volume perdagangan sebesar 15,23 miliar saham dan total nilai transaksi sebesar IDR11,69 triliun. Investor asing mencatatkan *net sell* sebesar -IDR274,84 miliar dengan *total net sell* tahun 2025 sebesar -IDR3.983,68 miliar. Net Foreign Buy terbesar yaitu pada saham BBRI, BBNI, PANI, GOTO dan DSSA. Sementara Net Foreign Sell terbesar yaitu pada saham BMRI, BBKA, TPIA, TLKM dan WIFI.

Wall Street pada perdagangan pada Senin (3/2) ditutup dominan melemah, untuk indeks Dow Jones (-0,3%), S&P500 (-0,8%), dan Nasdaq (-1,2%).

Untuk perdagangan Selasa (4/2) IHSG kami perkirakan akan bergerak menguat tipis dengan Support di 7.000 dan Resist di 7.150.

DAILY MOVERS

Top Movers	Chg	Top Laggards	Chg
KOKA	+34,15%	OBAT	-24,06%
SHID	+25,00%	UFOE	-15,62%
SMDM	+24,58%	PANI	-13,39%
PURI	+23,38%	SURE	-12,96%
BESS	+22,06%	SAMF	-12,81%

NET TRADING VALUE (Rp Milliar)

Today Foreign Net Trading Value	Net Sell	-274,84
YTD 2025 Foreign Net Trading Value	Net Sell	-3.983,68

Untuk Informasi mengenai Victoria Sekuritas Indonesia

Silahkan scan QR Code berikut



DAILY NEWS


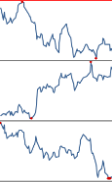

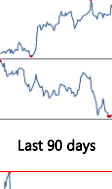



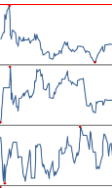

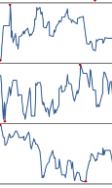

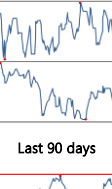



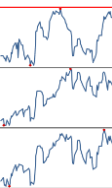

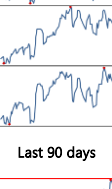



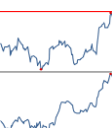

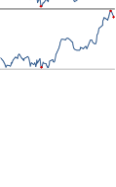
- Inflasi tahunan Indonesia turun ke 0,76% pada Januari 2025, terendah dalam 24 tahun, di bawah target Bank Indonesia (BI) 1,5%-3,5% dan perkiraan analis 1,88%. Secara bulanan, indeks harga konsumen turun 0,76%, dipengaruhi diskon tarif listrik 50% dan penurunan harga tiket pesawat. Inflasi inti naik tipis ke 2,36% (yoy). BI sebelumnya memangkas suku bunga dan memproyeksikan inflasi tahunan 2,7% pada akhir 2025.

- Realisasi investasi langsung 2024 mencapai Rp1.714,2 triliun, naik 20,8% yoy, melampaui target. Investasi asing mencapai Rp900,2 triliun (52,5% dari total), investasi dalam negeri Rp814 triliun (47,5% dari total). Luar Jawa menerima porsi lebih besar (52,2%) dibanding Jawa (47,8%). Jawa Barat mencatat investasi tertinggi. Investasi ini menyerap 2,45 juta tenaga kerja, naik 34,7% yoy.

- Pemerintah menyediakan subsidi bunga 5% senilai Rp20 triliun untuk kredit investasi UMKM padat karya, dengan plafon Rp500 juta–Rp10 miliar dan tenor 5–8 tahun. Program ini mendukung ekspor, inklusi keuangan, serta revitalisasi mesin di sektor tekstil, alas kaki, makanan, dan mebel. Penerima harus memiliki usaha produktif, pengalaman 2 tahun, dan minimal 50 pekerja.

- Dolar AS melonjak setelah Presiden Trump menerapkan tarif besar, melemahkan peso Meksiko, dolar Kanada, yuan China, euro, dan franc Swiss. Tarif ini memicu kekhawatiran kontraksi perdagangan global, sementara investor mengurangi ekspektasi pemotongan suku bunga The Fed. Inflasi AS yang meningkat juga mengurangi peluang penurunan suku bunga lebih lanjut.

Indices

SEA Region	Close	Δ	%	YTD	YOY	Min	52W Range	Max	Last 90 days
IDX Composite Index	7.030	-79,1	-1,1%	-4,0%	-3,7%	6.727		7.905	
Strait Times Index	3.826	-29,4	-0,8%	18,5%	20,5%	3.107		3.887	
KLSE Index	1.554	-3,3	-0,2%	6,9%	24,1%	1.528		1.679	
Asia Region	Close	Δ	%	YTD	YOY	Min	52W Range	Max	Last 90 days
Hang Seng Index	20.217	-7,9	0,0%	20,4%	26,8%	15.945		23.100	
SSE Composite Index	3.251	0,0	0,0%	9,7%	13,4%	2.704		3.490	
Nikkei-225 Index	38.520	-1052,4	-2,7%	15,1%	0,9%	31.458		42.224	
KSE KOSPI Index	2.454	-63,4	-2,5%	-8,1%	-6,1%	2.399		2.891	
US Region	Close	Δ	%	YTD	YOY	Min	52W Range	Max	Last 90 days
Dow Jones	44.422	-122,8	-0,3%	17,8%	14,6%	37.753		45.014	
Nasdaq	19.392	-235,5	-1,2%	31,3%	21,9%	15.282		20.174	
S&P 500	5.995	-46,0	-0,8%	26,4%	19,2%	4.967		6.119	
Europe Region	Close	Δ	%	YTD	YOY	Min	52W Range	Max	Last 90 days
FTSE100 - London	8.584	-90,4	-1,0%	11,2%	13,0%	7.598		8.674	
DAX-German	21.428	-303,8	-1,4%	27,8%	25,7%	17.047		21.732	

DAILY NEWS

• Hanwha Life Insurance berencana mengakuisisi 40% saham PT Bank Nationalnobu Tbk (NOBU) dengan mengambil alih 2,99 miliar saham. Akuisisi ini sudah disetujui oleh Dewan Komisaris, namun masih menunggu RUPS-LB dan persetujuan OJK pada Maret 2025, dengan penyelesaian diperkirakan pada April 2025.

• PT Bank Rakyat Indonesia Tbk (BBRI) berencana melakukan buyback saham dengan dana maksimal Rp3 triliun setelah RUPS pada 11 Maret 2025. Saham yang dibeli kembali akan dialihkan melalui Program Kepemilikan Saham untuk Pekerja, Direksi, dan Dewan Komisaris. Aksi ini bertujuan mengelola saham yang diterbitkan dan memberikan manfaat bagi pemegang saham serta manajemen.

• Bank OCBC NISP mencatatkan laba bersih Rp4,86 triliun pada 2024, naik 18,82% dari tahun sebelumnya. Pendapatan bunga dan syariah bersih mencapai Rp11,04 triliun, naik 11,4%. Meskipun ada penurunan dalam pendapatan operasional lainnya, laba operasional meningkat menjadi Rp5,7 triliun. Ekuitas terakumulasi mencapai Rp40,69 triliun, sementara total aset melonjak menjadi Rp281 triliun.

• Hexindo Adiperkasa (HEXA) mencatat laba USD21,19 juta pada sembilan bulan yang berakhir 31 Desember 2024, turun 51,67%. Pendapatan bersih mencapai USD369,23 juta, turun 22,79%. Laba usaha dan laba sebelum pajak juga menurun. Total ekuitas menyusut menjadi USD161,37 juta, sementara liabilitas meningkat menjadi USD273,98 juta. Total aset tercatat USD435,36 juta.

Kurs	Close	Δ	%	Min	52W Range	Max	Last 90 days
IDR/SGD	12.042	-4.0	0,0%	11.582		12.213	
IDR/HKD	2.093	6,3	0,3%	1.938		2.109	
IDR/CNY	2.250	7,3	0,3%	2.141		2.267	
IDR/YEN (100yen)	10.547	23,7	0,2%	10.024		11.262	
IDR/USD	16.312	53,0	0,3%	15.092		16.458	
IDR/EUR	16.972	25,1	0,1%	16.579		17.708	

Commodity	Close	Δ	%	Min	52W Range	Max	Last 90 days
WTI Futures 1 Month	72	-0,2	-0,3%	66		87	
ICE Coal Newcastle	122	0,0	0,0%	115		156	
Gold Spot \$/OZ	2.801	0,0	0,0%	1.993		2.801	
Nickel LME USD/Mt	15.112	0,0	0,0%	15.042		21.615	
LME TIN USD/Mt	30.102	-167,0	-0,6%	26.020		35.692	
CPO MYR/Mt	4.600	40,0	0,9%	3.834		5.334	

Indonesia Economic Indicator

	1Q2024	2Q2024	3Q2024
GDP Growth (%)	5.11%	5.05%	4.95%
Trade Balance (US\$ Mil)	7.306	8.042	6.507
Current Account (US\$ Mil)	-2.481	-3.246	-2.150
Current Account (% of GDP)	-0.73%	-0.95%	-0.60%
	Oktober 24	November 24	Desember 24
Rupiah/US\$ (JISDOR)	15.541	15.812	16.024
Inflasi (% YoY)	1.71	1.55	1.57
Benchmark Rate (%)	6.00	6.00	6.00
Foreign Reserve (US\$ Bil)	\$151.2B	\$150.2B	\$155.7B

TRADING IDEA

ELSA Trading Buy

Close	458	
Suggested Entry Point	448	
Target Price 1	476	+6,25%
Target Price 2	480	+7,14%
Stop Loss	432	-3,13%
Support 1	448	-0,00%
Support 2	440	-1,79%

Technical View

Saham ELSA pada perdagangan Senin (3/2) ditutup dalam posisi menguat ke level 458. Saat ini posisi ELSA sudah berhasil menembus area *resist*-nya di level 450 - 454. Jika ELSA mampu bergerak bertahan di atas *resist*-nya tersebut maka bisa berpotensi lanjut menguat ke level 476 - 480.

Secara teknikal, saat ini ELSA memiliki momentum yang bergerak di atas angka 0, tepatnya berada di angka 14 dan juga MACD yang mulai cenderung menguat. Ruang potensi kenaikan/*reversal* ELSA masih terbuka apabila tidak turun menembus level <434.

Selain itu, kami juga melihat katalis positif untuk saham ELSA terlihat mengalami peningkatan kinerja pada Q3-2024, dengan laba bersih naik +35,38% YoY meski turun -58,46% QoQ. Katalis lain berasal dari ekspektasi pertumbuhan profit didorong oleh pertumbuhan investasi dan kegiatan di sektor hulu migas, penurunan beban bunga dan peningkatan volume angkut BBM sehingga bisa mendukung penguatan pendapatan dan kinerja perusahaan di masa depan.

Strategi *Buy on Weakness* bisa diterapkan ketika ELSA berada di range level 446 - 450 dan untuk Strategi penjualan bisa terapkan *Sell on Strength* ataupun *Trend Following* selagi ELSA menunjukkan tanda-tanda akan terjadi patah *trend* atau *reversal*.

Dengan ini kami rekomendasikan Trading Buy untuk ELSA dengan Target Price 1 di level 476 dan Target Price 2 di level 480.

Recommendation Legend:

TRADING BUY : Posisi beli untuk jangka pendek / *trading* , yang menitikberatkan pada analisa teknikal dan isu-isu yang beredar.

NEUTRAL : Tidak mengambil posisi pada saham yang bersangkutan / posisi tahan jika telah memiliki saham tersebut.

TRADING SELL : Posisi jual untuk jangka pendek , yang menitikberatkan pada analisa teknikal dan isu-isu yang beredar.



Masih tunggu apa lagi? Segera buka tabungan VIP SAFE Bank Victoria untuk mempermudah pembayaran pasar modal Anda. [#YukNabungSaham](#) [#Yukmulaisekarang](#) [#AkuInvestor](#) [#Victoriasekuritas](#)

Corporate Action

Dividen Tunai

Cum-Date	Ticker	Emiten	Payment Date	Nilai Dividen
07 Feb 25	AMOR	Ashmore Asset Management Indonesia Tbk	24 Feb 25	Rp14/saham
-	-	-	-	-
-	-	-	-	-
-	-	-	-	-
-	-	-	-	-
-	-	-	-	-
-	-	-	-	-

Dividen Saham & Saham Bonus

Cum-Date	Ticker	Emiten	Payment Date	Rasio Dividen
-	-	-	-	-
-	-	-	-	-

Dividen Tunai dan Saham

Cum-Date	Ticker	Emiten	Payment Date	Nilai Dividen	Rasio Dividen
-	-	-	-	-	-
-	-	-	-	-	-

Right Issue / HMETD

Cum-Date	Ticker	Emiten	Tanggal Akhir Pelaksanaan HMETD	Nilai Pelaksanaan HMETD	Rasio HMETD
04 Feb 25	LCK	PT Lippo Cikarang Tbk	14 Feb 25	Rp500	100 : 111
-	-	-	-	-	-
-	-	-	-	-	-
-	-	-	-	-	-
-	-	-	-	-	-

*Tentative

RUPS & RUPSLB

Recording Date	Ticker	Emiten	Tanggal Penerbitan KTUR	Tanggal RUPS/LB
04 Feb 25	VOKS	PT Voksel Electric Tbk	05 Feb 25	27 Feb 25
04 Feb 25	DOID	PT Delta Dunia Makmur Tbk	05 Feb 25	27 Feb 25
04 Feb 25	MGLV	PT Panca Anugrah Wisesa Tbk	05 Feb 25	27 Feb 25
05 Feb 25	UANG	PT Pakuan Tbk	06 Feb 25	28 Feb 25
05 Feb 25	UNIC	PT Unggul Indah Cahaya Tbk	06 Feb 25	28 Feb 25
06 Feb 25	HILL	PT Hillcon Tbk	07 Feb 25	03 Mar 25
07 Feb 25	BMAS	PT Bank Maspion Indonesia Tbk	10 Feb 25	04 Mar 25
07 Feb 25	VTNY	PT Venteny Fortuna International Tbk	10 Feb 25	04 Mar 25
10 Feb 25	FUJI	PT Fuji Finance Indonesia Tbk	11 Feb 25	05 Mar 25
11 Feb 25	BBCA	PT Bank Central asia Tbk	12 Feb 25	12 Mar 25
-	-	-	-	-

Corporate Action

Public Expose

Tanggal Public Expose	Ticker	Emiten
-	-	-
-	-	-
-	-	-
-	-	-
-	-	-
-	-	-
-	-	-
-	-	-
-	-	-
-	-	-

Penawaran Saham Perdana / IPO

Tanggal Efektif	Masa Penawaran	Emiten	Jumlah Saham IPO	Harga Penawaran	Listing Date	Underwriter
-	-	-	-	-	-	-
-	-	-	-	-	-	-
-	-	-	-	-	-	-

*Tentative

Kalender Ekonomi

Tanggal	Waktu	Negara	Event	Previous	Consensus	Forecast
04 Feb 2025	7:00 PM	Brazil	PPI MoM DEC	1.23%		0.4%
04 Feb 2025	7:00 PM	Brazil	PPI YoY DEC	7.59%		8.2%
04 Feb 2025		Turkey	Balance of Trade Prel JAN	\$-8.78B		\$-9.4B
05 Feb 2025	4:00 AM	South Korea	Foreign Exchange Reserves JAN	\$415.6B		
05 Feb 2025	6:00 AM	South Korea	Inflation Rate YoY JAN	1.9%	1.97%	2%
05 Feb 2025	6:00 AM	South Korea	Inflation Rate MoM JAN	0.4%	0.44%	0.5%
05 Feb 2025	11:00 AM	Indonesia	GDP Growth Rate YoY Q4	4.95%	4.96%	5.2%
05 Feb 2025	11:00 AM	Indonesia	Full Year GDP Growth 2025	5.05%		5.2%
05 Feb 2025	11:00 AM	Indonesia	GDP Growth Rate QoQ Q4	1.5%	0.6%	0.5%
05 Feb 2025	12:00 PM	Singapore	Retail Sales MoM DEC	-2.8%		0.5%
05 Feb 2025	12:00 PM	Singapore	Retail Sales YoY DEC	-0.7%		1.4%
05 Feb 2025	5:00 PM	Euro Area	PPI MoM DEC	1.6%	0.5%	0.2%
05 Feb 2025	5:00 PM	Euro Area	PPI YoY DEC	-1.2%		1%

Research Division

PT Victoria Sekuritas Indonesia
Graha BIP Level 3A
Jalan Jend. Gatot Subroto Kav.23
Jakarta Selatan – 12930
Phone. 021 3000 8898

For more information about us click
<https://linktr.ee/victoriasekuritas>

Disclaimer: This report is compiled and contained from source believed to be reliable but its accuracy and completeness are not guaranteed. None of PT Victoria Sekuritas Indonesia or their respective employees and agents makes any representation or warranty or accepts any responsibility or liability as to, or in relation to, the accuracy or completeness of the information and opinions contained in this report.