

IHSG

Closing	Target Short term	%
6.636,00	6.590	-0,69%

IHSG SEKTORAL

Indeks	Chg (Point)	Chg
Energy	+13,07	+0,54%
Basic Material	+24,05	+2,21%
Industrials	-4,19	-0,43%
Consumer Non-Cyclicals	+3,00	+0,46%
Consumer Cyclical	+0,20	+0,03%
Healthcare	-8,67	-0,64%
Financials	-4,32	-0,32%
Properties & Real Estate	+7,00	+0,96%
Technology	+355,56	+5,14%
Infrastructures	+2,82	+0,22%
Transportation & Logistic	-8,90	-0,76%

DAILY MOVERS

Top Movers	Chg	Top Laggards	Chg
SONA	+24,93%	FORU	-24,87%
MREI	+24,83%	KONI	-12,30%
PUDP	+24,51%	PGUN	-9,76%
JSPT	+19,95%	IMAS	-7,28%
KMDS	+16,95%	FILM	-7,14%

NET TRADING VALUE (Rp Milliar)

Today Foreign Net Trading Value	Net Sell -791,51
YTD 2025 Foreign Net Trading Value	Net Sell -22.349,07



Pada perdagangan Jum'at (7/3) Bursa Asia Pasifik ditutup dominan melemah. Untuk indeks Strait Times (-0,1%), KLSE (-0,7%), Hang Seng (-0,6%), Nikkei (-2,2%) dan Shanghai Stock Exchange (-0,3%).

Lalu untuk IHSG pada perdagangan Jum'at (7/3) mengalami penguatan sebesar (+0,27%) ke level 6.636,00 dengan total volume perdagangan sebesar 20,79 miliar saham dan total nilai transaksi sebesar IDR10,39 triliun. Investor asing mencatatkan *net sell* sebesar -IDR791,51 miliar dengan *total net sell* tahun 2025 sebesar -IDR22.349,07 miliar. Net Foreign Buy terbesar yaitu pada saham BBKA, TLKM, ASII, WIFI dan BRMS. Sementara Net Foreign Sell terbesar yaitu pada saham BBRI, BBNI, PTRO, ADRO dan BMRI.

Wall Street pada perdagangan Jum'at (7/3) ditutup dominan menguat, untuk indeks Dow Jones (+0,5%), S&P500 (+0,6%), dan Nasdaq (+0,7%).

Untuk perdagangan Senin (10/3) IHSG kami perkirakan akan bergerak melemah tipis dengan Support di 6.380 dan Resist di 6.640.

Untuk Informasi mengenai Victoria Sekuritas Indonesia

Silahkan scan QR Code berikut



DAILY NEWS












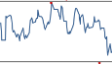

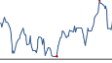



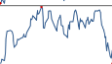






- Defisit APBN 2025 diperkirakan melebar hingga 3% dari PDB akibat belanja ekspansif dan kurangnya perluasan basis pajak. Pembatalan kenaikan PPN mengurangi pendapatan Rp70 triliun, sementara belanja tetap tinggi untuk berbagai program. Pelaku pasar juga mempertanyakan transparansi keuangan akibat keterlambatan rilis laporan APBN Kita, yang diduga terkait penurunan penerimaan pajak dan implementasi sistem Coretax yang belum optimal.

- Cadangan devisa Indonesia pada akhir Februari 2025 tercatat sebesar 154,5 miliar dolar AS, turun 1,6 miliar dolar dari bulan sebelumnya. Penurunan ini disebabkan oleh pembayaran utang luar negeri dan kebijakan stabilisasi Rupiah di tengah ketidakpastian pasar global. Meski demikian, cadangan ini tetap mencukupi untuk membiayai impor dan utang luar negeri serta menjaga stabilitas ekonomi.

- PHK di AS melonjak akibat pemotongan massal di pemerintahan federal dan kebijakan efisiensi anggaran DOGE yang dipimpin Elon Musk. Pada Februari, PHK meningkat 245% menjadi 172.017, dengan Washington D.C. sebagai daerah paling terdampak. Kebijakan ini juga berimbas ke sektor nirlaba dan swasta, sementara pembekuan perekrutan dan pendanaan diperkirakan akan terus memengaruhi lapangan kerja.

- Presiden Trump menandatangani perintah eksekutif untuk membentuk Cadangan Bitcoin Strategis dari bitcoin hasil penyitaan tanpa membebani pembayar pajak. Pemerintah juga mendirikan Cadangan Aset Digital AS untuk aset digital lain yang disita. Langkah ini mendapat respons beragam dianggap positif untuk legitimasi bitcoin, tetapi dikritik karena pemerintah tidak membeli aset kripto secara aktif.

Indices

SEA Region	Close	Δ	%	YTD	YOY	Min	52W Range	Max	Last 90 days
IDX Composite Index	6.636	18,1	0,3%	-9,4%	-9,1%	6.271		7.905	
Strait Times Index	3.914	-2,6	-0,1%	21,2%	23,4%	3.145		3.934	
KLSE Index	1.547	-11,6	-0,7%	6,5%	23,6%	1.531		1.679	
Asia Region	Close	Δ	%	YTD	YOY	Min	52W Range	Max	Last 90 days
Hang Seng Index	24.231	-138,4	-0,6%	44,3%	44,8%	16.224		24.370	
SSE Composite Index	3.373	-8,5	-0,3%	13,8%	9,3%	2.704		3.490	
Nikkei-225 Index	36.887	-828,3	-2,2%	10,2%	-7,2%	31.458		42.224	
KSE KOSPI Index	2.563	-12,7	-0,5%	-4,0%	-4,6%	2.399		2.891	
US Region	Close	Δ	%	YTD	YOY	Min	52W Range	Max	Last 90 days
Dow Jones	42.802	222,6	0,5%	13,5%	10,3%	37.753		45.014	
Nasdaq	18.196	127,0	0,7%	23,2%	13,0%	15.282		20.174	
S&P 500	5.770	31,7	0,6%	21,7%	12,1%	4.967		6.144	
Europe Region	Close	Δ	%	YTD	YOY	Min	52W Range	Max	Last 90 days
FTSE100 - London	8.680	-3,0	0,0%	12,4%	12,3%	7.726		8.871	
DAX-German	23.009	-410,5	-1,8%	37,2%	28,3%	17.339		23.419	

DAILY NEWS

• Sido Muncul (SIDO) mencatat laba bersih Rp1,17 triliun pada 2024, naik 23,15% dari tahun sebelumnya. Pendapatan tumbuh 9,83% menjadi Rp3,91 triliun, sementara laba usaha meningkat menjadi Rp1,47 triliun. Total ekuitas naik menjadi Rp3,48 triliun, liabilitas turun menjadi Rp451,78 miliar, dan total aset mencapai Rp3,93 triliun.

• Pelayaran Ekalya (ELPI) mencatat laba bersih Rp252,37 miliar pada 2024, naik 61,93% dari tahun sebelumnya. Pendapatan tumbuh 12,14% menjadi Rp1,2 triliun, sementara laba sebelum pajak melonjak menjadi Rp266,94 miliar. Total ekuitas meningkat menjadi Rp2,1 triliun, liabilitas naik menjadi Rp539,21 miliar, dan total aset mencapai Rp2,64 triliun.

• PT Bumi Serpong Damai Tbk (BSDE) optimis mencapai target prapenjualan Rp10 triliun pada 2025, didukung perhatian pemerintah terhadap sektor perumahan. Pada 2024, prapenjualan naik 2% menjadi Rp9,72 triliun. Sinar Mas Land fokus pada ekspansi proyek, strategi inovatif, diversifikasi portofolio, serta pengembangan hunian ramah lingkungan dan residensial Rp1 miliar.

• Direktur Utama BBRI, Sunarso, menambah kepemilikan saham BBRI dengan membeli 212.800 lembar pada 4 Maret 2025 seharga Rp3.630 per saham, lebih rendah 8,1% dari harga penutupan sebelumnya Rp3.950. Total investasinya mencapai Rp772,46 juta, meningkatkan kepemilikan sahamnya dari 5,86 juta menjadi 6,08 juta lembar. Transaksi ini dilakukan untuk investasi.

Kurs	Close	Δ	%	Min	52W Range	Max	Last 90 days
IDR/SGD	12.241	-11.2	-0,1%	11.679		12.282	
IDR/HKD	2.099	-7,7	-0,4%	1.938		2.131	
IDR/CNY	2.253	-2,6	-0,1%	2.141		2.275	
IDR/YEN (100yen)	10.996	42,4	0,4%	10.024		11.262	
IDR/USD	16.315	-56,0	-0,3%	15.092		16.575	
IDR/EUR	17.619	144,2	0,8%	16.579		17.708	

Commodity	Close	Δ	%	Min	52W Range	Max	Last 90 days
WTI Futures 1 Month	67	0,7	1,0%	66		87	
ICE Coal Newcastle	103	-1,5	-1,4%	99		156	
Gold Spot \$/OZ	2.909	-1,8	-0,1%	2.156		2.953	
Nickel LME USD/Mt	16.316	204,5	1,3%	15.042		21.615	
LME TIN USD/Mt	32.581	875,0	2,8%	27.230		35.692	
CPO MYR/Mt	4.777	64,0	1,4%	3.834		5.334	

Indonesia Economic Indicator

	2Q2024	3Q2024	4Q2024
GDP Growth (%)	5.05%	4.95%	5.02%
Trade Balance (US\$ Mil)	10.015	9.282	11.337
Current Account (US\$ Mil)	-3.126	-2.008	-1.145
Current Account (% of GDP)	-0.91%	-0.56%	-0.32%
	November 24	Desember 24	Januari 25
Rupiah/US\$ (JISDOR)	15.812	16.024	16.262
Inflasi (% YoY)	1.55	1.57	0.76
Benchmark Rate (%)	6.00	6.00	5.75
Foreign Reserve (US\$ Bil)	\$150.2B	\$155.7B	\$156.1B

TRADING IDEA

MAPI Trading Buy

Close	1.455	
Suggested Entry Point	1.415	
Target Price 1	1.540	+8,83%
Target Price 2	1.580	+11,66%
Stop Loss	1.345	-4,95%
Support 1	1.415	-0,00%
Support 2	1.380	-2,47%

Technical View

Saham MAPI pada perdagangan Jum'at (7/3) ditutup dalam posisi menguat tipis ke level 1.455. Saat ini posisi MAPI sudah berhasil memantul dari area *support EMA20 & 50*-nya di sekitar level 1.380. Jika MAPI mampu bergerak bertahan di atas area *support EMA*-nya tersebut maka bisa berpotensi lanjut menguat ke level 1.540 – 1.580.

Secara teknikal, saat ini MAPI memiliki momentum yang masih bergerak di atas angka 0, tepatnya berada di angka 25 dan MACD masih dalam kondisi menguat. Ruang potensi kenaikan/*reversal* MAPI masih terbuka apabila tidak turun menembus level <1.345.

Selain itu, kami juga melihat katalis positif untuk saham MAPI terlihat mengalami penurunan kinerja pada Q3-2024, dengan laba bersih turun -8,50% YoY dan turun -17,32% QoQ. Katalis lain diekspektasikan terjadi dari pemberitaan terkait pencabutan larangan penjualan seri iPhone 16 di Indonesia yang diharapkan menjadi katalis penguatan aliran pendapatan gerai Digimap yang berkontribusi 16% terhadap total penjualan MAPI sehingga dapat mendukung kinerja MAPI ke depannya.

Strategi *Buy on Weakness* bisa diterapkan ketika MAPI berada di range level 1.400 – 1.430 dan untuk Strategi penjualan bisa terapkan *Sell on Strength* ataupun *Trend Following* selagi MAPI menunjukkan tanda-tanda akan terjadi patah *trend* atau *reversal*.

Dengan ini kami rekomendasikan Trading Buy untuk MAPI dengan Target Price 1 di level 1.540 dan Target Price 2 di level 1.580.

Recommendation Legend:

TRADING BUY : Posisi beli untuk jangka pendek / *trading* , yang menitikberatkan pada analisa teknikal dan isu-isu yang beredar.

NEUTRAL : Tidak mengambil posisi pada saham yang bersangkutan / posisi tahan jika telah memiliki saham tersebut.

TRADING SELL : Posisi jual untuk jangka pendek , yang menitikberatkan pada analisa teknikal dan isu-isu yang beredar.



Masih tunggu apa lagi? Segera buka tabungan VIP SAFE Bank Victoria untuk mempermudah pembayaran pasar modal Anda. [#YukNabungSaham](#) [#Yukmulaisekarang](#) [#AkulInvestor](#) [#Victoriasekuritas](#)

Corporate Action

Dividen Tunai

Cum-Date	Ticker	Emiten	Payment Date	Nilai Dividen
-	-	-	-	-
-	-	-	-	-
-	-	-	-	-
-	-	-	-	-
-	-	-	-	-
-	-	-	-	-
-	-	-	-	-
-	-	-	-	-

Dividen Saham & Saham Bonus

Cum-Date	Ticker	Emiten	Payment Date	Rasio Dividen
-	-	-	-	-
-	-	-	-	-

Dividen Tunai dan Saham

Cum-Date	Ticker	Emiten	Payment Date	Nilai Dividen	Rasio Dividen
-	-	-	-	-	-
-	-	-	-	-	-

Right Issue / HMETD

Cum-Date	Ticker	Emiten	Tanggal Akhir Pelaksanaan HMETD	Nilai Pelaksanaan HMETD	Rasio HMETD
-	-	-	-	-	-
-	-	-	-	-	-
-	-	-	-	-	-
-	-	-	-	-	-
-	-	-	-	-	-

*Tentative

RUPS & RUPSLB

Recording Date	Ticker	Emiten	Tanggal Penerbitan KTUR	Tanggal RUPS/LB
11 Mar 25	BNLI	PT Bank Permata Tbk	12 Mar 25	09 Apr 25
17 Mar 25	SIDO	PT Industri Jamu Dan Farmasi Sido Muncul Tbk	18 Mar 25	09 Apr 25
17 Mar 25	BJBR	PT Bank Pembangunan Daerah Jawa Barat Dan Banten Tbk	18 Mar 25	16 Apr 25
17 Mar 25	ESSA	PT Essa Industries Indonesia Tbk	18 Mar 25	09 Apr 25
18 Mar 25	JPFA	PT Japfa Comfeed Indonesia Tbk	19 Mar 25	10 Apr 25
18 Mar 25	LPPF	PT Matahari Department Store Tbk	19 Mar 25	10 Apr 25
18 Mar 25	BBHI	PT Allo Bank Indonesia Tbk	19 Mar 25	10 Apr 25
19 Mar 25	BNII	PT Bank Maybank Indonesia Tbk	20 Mar 25	11 Apr 25
19 Mar 25	BLTZ	PT Graha Layar Prima Tbk	20 Mar 25	11 Apr 25
-	-	-	-	-
-	-	-	-	-

Corporate Action

Public Expose

Tanggal Public Expose	Ticker	Emiten
17 Mar 25	NICK	PT Charnic Capital Tbk
18 Mar 25	HATM	PT Habco Trans Maritima Tbk
-	-	-
-	-	-
-	-	-
-	-	-
-	-	-
-	-	-
-	-	-
-	-	-

Penawaran Saham Perdana / IPO

Tanggal Efektif	Masa Penawaran	Emiten	Jumlah Saham IPO	Harga Penawaran	Listing Date	Underwriter
14 Mar 25	17 – 19 Mar 25	PT Yupi Indo Jelly Gum Tbk	854.448.900	Rp2.100 – 2.500	21 Mar 25	PT Mandiri Sekuritas
-	-	-	-	-	-	-
-	-	-	-	-	-	-

*Tentative

Kalender Ekonomi

Tanggal	Waktu	Negara	Event	Previous	Consensus	Forecast
10 Mar 2025	6:50 AM	Japan	Current Account JAN	¥1077.3B		¥370.0B
10 Mar 2025	8:45 AM	Singapore	Unemployment Rate Final Q4	1.9%	1.9%	1.9%
10 Mar 2025	2:00 PM	Germany	Balance of Trade JAN	€20.7B		
11 Mar 2025	6:50 AM	Japan	GDP Growth Annualized Final Q4	1.2%		2.8%
11 Mar 2025	6:50 AM	Japan	GDP Growth Rate QoQ Final Q4	0.3%		0.7%
11 Mar 2025	7:01 AM	United Kingdom	BRC Retail Sales Monitor YoY FEB	2.5%		2.3%
11 Mar 2025	10:00 AM	Indonesia	Consumer Confidence FEB	127.2		127.5
11 Mar 2025	2:00 PM	Turkey	Retail Sales MoM JAN	0.4%		
11 Mar 2025	2:00 PM	Turkey	Retail Sales YoY JAN	13.5%		12.9%
12 Mar 2025	6:50 AM	Japan	PPI MoM FEB	0.3%		
12 Mar 2025	6:50 AM	Japan	PPI YoY FEB	4.2%		
12 Mar 2025	10:15 AM	Indonesia	Retail Sales YoY JAN	1.8%		0.4%
12 Mar 2025	2:00 PM	Turkey	Current Account JAN	\$-4.65B		

Research Division

PT Victoria Sekuritas Indonesia
Graha BIP Level 3A
Jalan Jend. Gatot Subroto Kav.23
Jakarta Selatan – 12930
Phone. 021 3000 8898

For more information about us click
<https://linktr.ee/victoriasekuritas>

Disclaimer: This report is compiled and contained from source believed to be reliable but its accuracy and completeness are not guaranteed. None of PT Victoria Sekuritas Indonesia or their respective employees and agents makes any representation or warranty or accepts any responsibility or liability as to, or in relation to, the accuracy or completeness of the information and opinions contained in this report.