

IHSG

Closing	Target Short term	%
6.665,05	6.685	+0,30%



IHSG SEKTORAL

Indeks	Chg (Point)	Chg
Energy	+19,59	+0,81%
Basic Material	+7,14	+0,68%
Industrials	+5,41	+0,57%
Consumer Non-Cyclicals	+8,43	+1,30%
Consumer Cyclicals	+6,15	+0,82%
Healthcare	+1,91	+0,15%
Financials	+14,99	+1,12%
Properties & Real Estate	-5,58	-0,78%
Technology	+438,91	+5,51%
Infrastructures	+5,16	+0,41%
Transportation & Logistic	+6,81	+0,59%

Pada perdagangan Rabu (12/3) Bursa Asia Pasifik ditutup *mix* dengan ada yang menguat dan melemah. Untuk indeks Strait Times (+0,2%), KLSE (-2,3%), Hang Seng (-0,8%), Nikkei (+0,1%) dan Shanghai Stock Exchange (-0,2%).

Lalu untuk IHSG pada perdagangan Rabu (12/3) mengalami penguatan sebesar (+1,82%) ke level 6.665,05 dengan total volume perdagangan sebesar 18,25 miliar saham dan total nilai transaksi sebesar IDR9,86 triliun. Investor asing mencatatkan *net buy* sebesar IDR148,74 miliar dengan *total net sell* tahun 2025 sebesar -IDR23.376,72 miliar. Net Foreign Buy terbesar yaitu pada saham RATU, BBRI, TLKM, BBKA dan WIFI. Sementara Net Foreign Sell terbesar yaitu pada saham BBNI, MDKA, ADRO, EXCL dan INKP.

Wall Street pada perdagangan Rabu (12/3) ditutup dominan menguat, untuk indeks Dow Jones (-0,2%), S&P500 (+0,5%), dan Nasdaq (+1,2%).

Untuk perdagangan Kamis (13/3) IHSG kami perkirakan akan bergerak menguat tipis dengan Support di 6.500 dan Resist di 6.700.

DAILY MOVERS

Top Movers	Chg	Top Laggards	Chg
MINE	+25,00%	LIVE	-25,00%
RELI	+24,43%	DATA	-24,91%
TEBE	+24,37%	ITMA	-24,86%
RONY	+20,27%	MINA	-24,80%
LABA	+18,67%	BKSL	-17,24%

NET TRADING VALUE (Rp Milliar)

Today Foreign Net Trading Value	Net Buy 148,74
YTD 2025 Foreign Net Trading Value	Net Sell -23.376,72

Untuk Informasi mengenai Victoria Sekuritas Indonesia

Silahkan scan QR Code berikut



DAILY NEWS








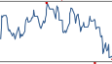




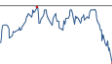





- Survei Konsumen BI Februari 2024 menunjukkan pesimisme masyarakat terhadap ekonomi akibat penghasilan melemah, lapangan kerja sulit, dan dunia usaha lesu. Pengeluaran jelang Ramadan menekan keuangan, menurunkan rasio tabungan ke 14,7%. Ekspektasi ekonomi enam bulan ke depan memburuk, sementara peningkatan belanja lebih dipicu persiapan Ramadan, bukan daya beli berkelanjutan.

- Fitch Ratings menyoroti risiko fiskal Indonesia, terutama terkait pembiayaan melalui SWF Danantara. Meski pertumbuhan ekonomi 2025 diproyeksi 5,0%, Indonesia menghadapi defisit fiskal yang meningkat ke 2,5% dan penerimaan negara yang rendah di 14,3% dari PDB. Transparansi Danantara yang terbatas dapat menambah liabilitas pemerintah. Tanpa reformasi struktural, target pertumbuhan 8% pada 2029 sulit tercapai.

- Hedge fund melikuidasi posisi secara besar-besaran yang dapat terus menekan imbal hasil manajer hedge fund di Eropa. Penjualan saham dalam jumlah besar menekan harga saham dan memicu hedge fund kecil untuk ikut keluar demi membatasi kerugian. Hedge fund multi-strategi dan stock pickers mengalami penurunan, dengan rata-rata turun 2,5% pada Februari dan 1,6% sepanjang 2025.

- Goldman Sachs memangkas target akhir tahun 2025 untuk Indeks S&P 500 (.SPX) dari 6.500 menjadi 6.200 dalam catatan tertanggal 11 Maret, dengan alasan ketidakpastian kebijakan yang sebagian besar terkait tarif serta kekhawatiran terhadap prospek pertumbuhan ekonomi. Indeks S&P 500 mendekati koreksi setelah Trump mengumumkan tarif baru terhadap Kanada.

Indices

SEA Region	Close	Δ	%	YTD	YOY	Min	52W Range	Max	Last 90 days
IDX Composite Index	6.665	119,2	1,8%	-7,0%	-9,2%	6.271		7.905	
Strait Times Index	3.833	7,2	0,2%	0,8%	19,0%	3.145		3.934	
KLSE Index	1.485	-35,3	-2,3%	-9,1%	18,6%	1.485		1.679	
Asia Region	Close	Δ	%	YTD	YOY	Min	52W Range	Max	Last 90 days
Hang Seng Index	23.600	-181,8	-0,8%	20,3%	40,0%	16.224		24.370	
SSE Composite Index	3.372	-7,9	-0,2%	3,4%	9,6%	2.704		3.490	
Nikkei-225 Index	36.819	48,6	0,1%	-7,7%	-9,8%	31.458		42.224	
KSE KOSPI Index	2.575	37,2	1,5%	7,3%	-6,5%	2.399		2.891	
US Region	Close	Δ	%	YTD	YOY	Min	52W Range	Max	Last 90 days
Dow Jones	41.351	-82,6	-0,2%	-2,5%	3,9%	37.753		45.014	
Nasdaq	17.648	212,4	1,2%	-8,5%	7,6%	15.282		20.174	
S&P 500	5.599	27,2	0,5%	-4,6%	6,8%	4.967		6.144	
Europe Region	Close	Δ	%	YTD	YOY	Min	52W Range	Max	Last 90 days
FTSE100 - London	8.541	45,0	0,5%	3,4%	8,4%	7.820		8.871	
DAX-German	22.676	347,6	1,6%	13,2%	24,7%	17.339		23.419	

DAILY NEWS

- Penjualan mobil Astra International (ASII) hingga Februari 2025 mencapai 73.077 unit, turun 7,75% dari tahun sebelumnya, dengan market share 54%. Penjualan LCGC Astra juga turun 21,85% menjadi 19.016 unit, tetapi tetap menguasai 68% pangsa pasar LCGC. Secara nasional, penjualan mobil wholesales mencapai 134.227 unit. Astra berharap momentum libur Lebaran dapat mendorong permintaan kendaraan.

- Sepanjang 2024, Raharja Energi Cepu (RATU) mencatat laba bersih USD13,87 juta, turun 42,92% dari tahun sebelumnya. Pendapatan naik 22,74% menjadi USD57,74 juta, tetapi lonjakan beban menekan laba. Ekuitas turun tipis ke USD27,39 juta, sementara liabilitas menyusut menjadi USD25,42 juta, dengan total aset juga ikut berkurang ke USD52,82 juta.

- PT Bumi Resources Minerals Tbk (BRMS) menunjuk PT Macmahon Indonesia (MMI) sebagai kontraktor penambangan bawah tanah untuk proyek emas Poboya di Palu. MMI, anak usaha Macmahon Holdings Limited yang terdaftar di ASX, akan menangani seluruh aktivitas pertambangan. BRMS telah bekerja sama dengan MMI sejak tahun lalu dan berharap kemitraan ini dapat mempercepat monetisasi proyek pada 2027.

- Sepanjang 2024, DCI Indonesia (DCII) membukukan laba bersih Rp796,47 miliar, naik 54,88% dari tahun sebelumnya. Pendapatan tumbuh 39,23% menjadi Rp1,81 triliun, sementara Laba usaha melonjak menjadi Rp974,81 miliar, didorong oleh kenaikan pendapatan operasi dan efisiensi beban keuangan. Total ekuitas naik menjadi Rp3 triliun, dengan liabilitas meningkat menjadi Rp1,81 triliun, sehingga total aset mencapai Rp4,82 triliun.

Kurs	Close	Δ	%	Min	52W Range	Max	Last 90 days
IDR/SGD	12.345	88,3	0,7%	11.679		12.345	
IDR/HKD	2.115	12,8	0,6%	1.938		2.131	
IDR/CNY	2.273	25,1	1,1%	2.141		2.275	
IDR/YEN (100yen)	11.181	119,3	1,1%	10.024		11.262	
IDR/USD	16.430	104,0	0,6%	15.092		16.575	
IDR/EUR	17.893	224,3	1,3%	16.579		17.893	

Commodity	Close	Δ	%	Min	52W Range	Max	Last 90 days
WTI Futures 1 Month	68	1,5	2,3%	66		87	
ICE Coal Newcastle	102	-3,4	-3,2%	99		156	
Gold Spot \$/OZ	2.939	21,4	0,7%	2.156		2.953	
Nickel LME USD/Mt	16.445	89,7	0,5%	15.042		21.615	
LME TIN USD/Mt	33.197	507,0	1,6%	27.230		35.692	
CPO MYR/Mt	4.798	20,5	0,4%	3.834		5.334	

Indonesia Economic Indicator

	2Q2024	3Q2024	4Q2024
GDP Growth (%)	5.05%	4.95%	5.02%
Trade Balance (US\$ Mil)	10.015	9.282	11.337
Current Account (US\$ Mil)	-3.126	-2.008	-1.145
Current Account (% of GDP)	-0.91%	-0.56%	-0.32%
	November 24	Desember 24	Januari 25
Rupiah/US\$ (JISDOR)	15.812	16.024	16.262
Inflasi (% YoY)	1.55	1.57	0.76
Benchmark Rate (%)	6.00	6.00	5.75
Foreign Reserve (US\$ Bil)	\$150.2B	\$155.7B	\$156.1B

TRADING IDEA

AUTO Trading Buy

Close	2.050	
Suggested Entry Point	2.050	
Target Price 1	2.160	+5,34%
Target Price 2	2.220	+8,29%
Stop Loss	1.995	-2,68%
Support 1	2.040	-0,49%
Support 2	2.020	-1,46%

Technical View

Saham AUTO pada perdagangan Rabu (12/3) ditutup dalam posisi tidak berubah di level 2.050. Saat ini AUTO sudah berhasil *breakout* area *resistance downtrendline channel*-nya di sekitar level 2.020 dan tertahan *resistance* di level 2.080. Jika AUTO mampu menembus & bergerak bertahan di atas area *resist*-nya tersebut maka bisa berpotensi lanjut menguat ke level 2.160 – 2.220.

Secara teknikal, saat ini AUTO memiliki momentum yang masih bergerak di atas angka 0, tepatnya berada diangka 55 dan MACD perlahan mulai menguat. Ruang potensi kenaikan/*reversal* AUTO masih terbuka apabila tidak turun menembus level <1.995.

Selain itu, kami juga melihat katalis positif untuk saham AUTO terlihat mengalami peningkatan kinerja pada Q4-2024, dengan laba bersih naik +10,42% YoY meski turun -1,94% QoQ. Katalis lain berasal dari adanya rencana ekspansi ke pasar global, potensi kerja sama dengan produsen EV, dan diversifikasi ke komponen heavy equipment, industrial chain, serta railway industry diproyeksikan dapat menjadi katalis penguatan pendapatan dan kinerja AUTO di masa depan.

Strategi *Buy on Weakness* bisa diterapkan ketika AUTO berada di range level 2.040 – 2.060 dan untuk Strategi penjualan bisa terapkan *Sell on Strength* ataupun *Trend Following* selagi AUTO menunjukkan tanda-tanda akan terjadi patah *trend* atau *reversal*.

Dengan ini kami rekomendasikan Trading Buy untuk AUTO dengan Target Price 1 di level 2.160 dan Target Price 2 di level 2.220.



Recommendation Legend:

TRADING BUY : Posisi beli untuk jangka pendek / *trading* , yang menitikberatkan pada analisa teknikal dan isu-isu yang beredar.

NEUTRAL : Tidak mengambil posisi pada saham yang bersangkutan / posisi tahan jika telah memiliki saham tersebut.

TRADING SELL : Posisi jual untuk jangka pendek , yang menitikberatkan pada analisa teknikal dan isu-isu yang beredar.



Masih tunggu apa lagi? Segera buka tabungan VIP SAFE Bank Victoria untuk mempermudah pembayaran pasar modal Anda. [#YukNabungSaham](#) [#Yukmulaisekarang](#) [#AkuInvestor](#) [#Victoriasekuritas](#)

Corporate Action

Dividen Tunai

Cum-Date	Ticker	Emiten	Payment Date	Nilai Dividen
-	-	-	-	-
-	-	-	-	-
-	-	-	-	-
-	-	-	-	-
-	-	-	-	-
-	-	-	-	-
-	-	-	-	-
-	-	-	-	-

Dividen Saham & Saham Bonus

Cum-Date	Ticker	Emiten	Payment Date	Rasio Dividen
28 Apr 25	MFIN	PT Mandala Multifinance Tbk	22 Mei 25	1.000 : 0
-	-	-	-	-

Dividen Tunai dan Saham

Cum-Date	Ticker	Emiten	Payment Date	Nilai Dividen	Rasio Dividen
-	-	-	-	-	-
-	-	-	-	-	-

Right Issue / HMETD

Cum-Date	Ticker	Emiten	Tanggal Akhir Pelaksanaan HMETD	Nilai Pelaksanaan HMETD	Rasio HMETD
-	-	-	-	-	-
-	-	-	-	-	-
-	-	-	-	-	-
-	-	-	-	-	-
-	-	-	-	-	-

*Tentative

RUPS & RUPSLB

Recording Date	Ticker	Emiten	Tanggal Penerbitan KTUR	Tanggal RUPS/LB
17 Mar 25	SIDO	PT Industri Jamu Dan Farmasi Sido Muncul Tbk	18 Mar 25	09 Apr 25
17 Mar 25	BJBR	PT Bank Pembangunan Daerah Jawa Barat Dan Banten Tbk	18 Mar 25	16 Apr 25
17 Mar 25	ESSA	PT Essa Industries Indonesia Tbk	18 Mar 25	09 Apr 25
18 Mar 25	JPFA	PT Japfa Comfeed Indonesia Tbk	19 Mar 25	10 Apr 25
18 Mar 25	LPPF	PT Matahari Department Store Tbk	19 Mar 25	10 Apr 25
18 Mar 25	BBHI	PT Allo Bank Indonesia Tbk	19 Mar 25	10 Apr 25
19 Mar 25	BNII	PT Bank Maybank Indonesia Tbk	20 Mar 25	11 Apr 25
19 Mar 25	BLTZ	PT Graha Layar Prima Tbk	20 Mar 25	11 Apr 25
19 Mar 25	BLTZ	PT Graha Layar Prima Tbk	20 Mar 25	11 Apr 25
20 Mar 25	IMJS	PT Indomobil Multi Jasa Tbk	21 Mar 25	14 Apr 25
21 Mar 25	ARKO	PT Arkora Hydro Tbk	24 Mar 25	15 Apr 25

Corporate Action

Public Expose

Tanggal Public Expose	Ticker	Emiten
17 Mar 25	NICK	PT Charnic Capital Tbk
18 Mar 25	HATM	PT Habco Trans Maritima Tbk
20 Mar 25	NISP	PT Bank OCBC NISP Tbk
24 Mar 25	TMAS	PT Temas Tbk
25 Mar 25	IFSH	PT Ifishdeco Tbk
25 Mar 25	WOMF	PT Wahana Ottomitra Multiartha Tbk
-	-	-
-	-	-
-	-	-
-	-	-

Penawaran Saham Perdana / IPO

Tanggal Efektif	Masa Penawaran	Emiten	Jumlah Saham IPO	Harga Penawaran	Listing Date	Underwriter
14 Mar 25	17 – 19 Mar 25	PT Yupi Indo Jelly Gum Tbk	854.448.900	Rp2.100 – 2.500	21 Mar 25	PT Mandiri Sekuritas
-	-	-	-	-	-	-
-	-	-	-	-	-	-

*Tentative

Kalender Ekonomi

Tanggal	Waktu	Negara	Event	Previous	Consensus	Forecast
13 Mar 2025	6:50 AM	Japan	Foreign Bond Investment MAR/08	¥1514.2B		
13 Mar 2025	6:50 AM	Japan	Stock Investment by Foreigners MAR/08	¥-708.3B		
13 Mar 2025	5:00 PM	Euro Area	Industrial Production MoM JAN	-1.1%	0.6%	0.9%
13 Mar 2025	5:00 PM	Euro Area	Industrial Production YoY JAN	-2%	-0.9%	-1.2%
13 Mar 2025	6:30 PM	Turkey	Foreign Exchange Reserves MAR/07	\$94.76B		
13 Mar 2025	7:30 PM	United States	PPI MoM FEB	0.4%	0.3%	0.3%
13 Mar 2025	7:30 PM	United States	Core PPI MoM FEB	0.3%	0.3%	0.2%
13 Mar 2025	7:30 PM	United States	Initial Jobless Claims MAR/08	221K	225K	230.0K
13 Mar 2025	7:30 PM	United States	Continuing Jobless Claims MAR/01	1897K	1900K	1910.0K
13 Mar 2025	7:30 PM	United States	Core PPI YoY FEB	3.6%	3.6%	3.5%
13 Mar 2025	7:30 PM	United States	Jobless Claims 4-week Average MAR/08	224.25K		228.0K
14 Mar 2025	3:30 AM	United States	Fed Balance Sheet MAR/12	\$6.76T		
14 Mar 2025	2:00 PM	Germany	Inflation Rate MoM Final FEB	-0.2%	0.4%	0.4%

Research Division

PT Victoria Sekuritas Indonesia
Graha BIP Level 3A
Jalan Jend. Gatot Subroto Kav.23
Jakarta Selatan – 12930
Phone. 021 3000 8898

For more information about us click
<https://linktr.ee/victoriasekuritas>

Disclaimer: This report is compiled and contained from source believed to be reliable but its accuracy and completeness are not guaranteed. None of PT Victoria Sekuritas Indonesia or their respective employees and agents makes any representation or warranty or accepts any responsibility or liability as to, or in relation to, the accuracy or completeness of the information and opinions contained in this report.