

IHSG

| Closing | Target Short term | % |
|----------|-------------------|--------|
| 6.647,42 | 6.625 | -0,34% |

IHSG SEKTORAL

| Indeks | Chg (Point) | Chg |
|---------------------------|-------------|--------|
| Energy | -3,03 | -0,12% |
| Basic Material | -0,30 | -0,03% |
| Industrials | -7,29 | -0,77% |
| Consumer Non-Cyclicals | +2,77 | +0,42% |
| Consumer Cyclical | +0,11 | +0,01% |
| Healthcare | +1,71 | +0,13% |
| Financials | -18,86 | -1,39% |
| Properties & Real Estate | +0,37 | 0,05% |
| Technology | +493,24 | +5,87% |
| Infrastructures | -6,52 | -0,51% |
| Transportation & Logistic | -9,48 | -0,82% |

DAILY MOVERS

| Top Movers | Chg | Top Laggards | Chg |
|------------|---------|--------------|---------|
| INAI | +28,67% | MINA | -20,94% |
| MINE | +25,00% | RELI | -20,36% |
| SMDM | +24,62% | BEER | -11,00% |
| AKSI | +19,10% | JSPT | -10,34% |
| WIFI | +19,08% | BNLI | -10,16% |

NET TRADING VALUE
(Rp Milliar)

| | | |
|------------------------------------|----------|------------|
| Today Foreign Net Trading Value | Net Sell | -896,86 |
| YTD 2025 Foreign Net Trading Value | Net Sell | -24.273,58 |



Pada perdagangan Kamis (13/3) Bursa Asia Pasifik ditutup dominan melemah. Untuk indeks Strait Times (+0,1%), KLSE (+1,7%), Hang Seng (-0,6%), Nikkei (-0,1%) dan Shanghai Stock Exchange (-0,4%).

Lalu untuk IHSG pada perdagangan Kamis (13/3) mengalami pelemahan sebesar (-0,26%) ke level 6.647,42 dengan total volume perdagangan sebesar 15,64 miliar saham dan total nilai transaksi sebesar IDR8,84 triliun. Investor asing mencatatkan *net sell* sebesar -IDR896,86 miliar dengan *total net sell* tahun 2025 sebesar -IDR24.273,58 miliar. Net Foreign Buy terbesar yaitu pada saham UNVR, AADI, GOTO, FILM dan ICBP. Sementara Net Foreign Sell terbesar yaitu pada saham BMRI, BBRI, BBNI, BBKA dan TLKM.

Wall Street pada perdagangan Kamis (13/3) ditutup dominan melemah, untuk indeks Dow Jones (-1,3%), S&P500 (-1,4%), dan Nasdaq (-2,0%).

Untuk perdagangan Jum'at (14/3) IHSG kami perkirakan akan bergerak melemah tipis dengan Support di 6.500 dan Resist di 6.700.

Untuk Informasi mengenai Victoria Sekuritas Indonesia

Silahkan scan QR Code berikut



DAILY NEWS





• Hingga 28 Februari 2025, APBN mencatat defisit Rp31,2 triliun (0,13% PDB), masih dalam target defisit Rp616,2 triliun (2,53% PDB). Pendapatan negara mencapai Rp316,9 triliun, sementara belanja negara Rp348,1 triliun. Keseimbangan primer tercatat Rp48,1 triliun, dan pembiayaan anggaran telah terealisasi Rp220,1 triliun (35,7% dari target), mencerminkan strategi front loading penerbitan utang.

• Penjualan eceran Indonesia Februari 2025 melemah, terendah sejak pandemi, dengan kontraksi 0,5% YoY dan kenaikan tipis 0,8% MoM. Daya beli turun akibat ekonomi sulit dan PHK meningkat. Sektor makanan dan minuman turun 1,7% YoY. Penjualan ritel Q1-2025 hampir stagnan di 0,02%, terendah sejak Q3-2021. Ekspektasi penjualan pasca-Idulfriti menurun seiring melemahnya pendapatan dan rasio tabungan.

• Keterlibatan pemerintah AS dalam cadangan Bitcoin dianggap tidak perlu dan berisiko, karena dapat mengganggu netralitas, stabilitas dolar, serta industri kripto. Meskipun kebijakan pro-kripto Trump lebih baik dari Biden, pembelian Bitcoin oleh pemerintah berpotensi menciptakan distorsi pasar dan bias. Ditegaskan bahwa perkembangan kripto sebaiknya ditentukan oleh pasar, bukan pemerintah atau lobi politik.

• Kejatuhan pasar saham bukan hanya akibat tarif Trump, tetapi karena valuasi saham yang terlalu tinggi, sehingga rentan terhadap koreksi. Dalam pasar bearish, emas dan perak cenderung mengungguli saham. Jika harga perak menembus \$35/oz, target kenaikan ke \$50 dianggap realistis dan pasar saham yang dinilai terlalu mahal, memiliki 15% portofolio di emas dan perak memberikan rasa aman lebih besar.

Indices

| SEA Region | Close | Δ | % | YTD | YOY | Min | 52W Range | Max | Last 90 days |
|---------------------|--------|--------|-------|--------|--------|--------|---|--------|---|
| IDX Composite Index | 6.647 | -17,6 | -0,3% | -7,2% | -9,6% | 6.271 |  | 7.905 |  |
| Strait Times Index | 3.838 | 4,4 | 0,1% | 1,0% | 19,3% | 3.145 |  | 3.934 |  |
| KLSE Index | 1.510 | 25,2 | 1,7% | -7,5% | 20,7% | 1.485 |  | 1.679 |  |
| Asia Region | Close | Δ | % | YTD | YOY | Min | 52W Range | Max | Last 90 days |
| Hang Seng Index | 23.463 | -137,7 | -0,6% | 19,6% | 42,2% | 16.224 |  | 24.370 |  |
| SSE Composite Index | 3.359 | -13,2 | -0,4% | 2,9% | 10,2% | 2.704 |  | 3.490 |  |
| Nikkei-225 Index | 36.790 | -29,1 | -0,1% | -7,8% | -10,0% | 31.458 |  | 42.224 |  |
| KSE KOSPI Index | 2.574 | -1,2 | 0,0% | 7,3% | -6,4% | 2.399 |  | 2.891 |  |
| US Region | Close | Δ | % | YTD | YOY | Min | 52W Range | Max | Last 90 days |
| Dow Jones | 40.814 | -537,4 | -1,3% | -3,7% | 3,4% | 37.753 |  | 45.014 |  |
| Nasdaq | 17.303 | -345,4 | -2,0% | -10,3% | 5,3% | 15.282 |  | 20.174 |  |
| S&P 500 | 5.522 | -77,8 | -1,4% | -5,9% | 5,5% | 4.967 |  | 6.144 |  |
| Europe Region | Close | Δ | % | YTD | YOY | Min | 52W Range | Max | Last 90 days |
| FTSE100 - London | 8.543 | 1,6 | 0,0% | 3,4% | 7,7% | 7.820 |  | 8.871 |  |
| DAX-German | 22.567 | -109,3 | -0,5% | 12,7% | 24,0% | 17.339 |  | 23.419 |  |

DAILY NEWS

- **BBCA** menetapkan dividen final 2024 sebesar Rp300/saham dengan yield sekitar 3,2%. Dari total dividen, Rp50/saham telah dibayarkan sebagai dividen interim, sehingga sisa yang akan dibayarkan Rp250/saham. RUPST juga menyetujui perubahan manajemen, dengan Jahja Setiaatmadja sebagai Presiden Komisaris dan Gregory Hendra Lembong sebagai Presiden Direktur.

- **GOTO** mencatat EBITDA positif Rp386 miliar pada 2024, melampaui target. GTV inti naik 66% menjadi Rp79,2 triliun, dan pendapatan bersih mencapai Rp15,9 triliun. Beban turun 28%, mengurangi rugi usaha 78% menjadi Rp2,2 triliun, sementara rugi bersih menyusut 94% menjadi Rp5,5 triliun. Untuk 2025, GOTO menargetkan EBITDA positif Rp1,4–1,6 triliun.

- **UNTR** berencana ekspansi ke portal web dan platform digital melalui UT Connect untuk meningkatkan layanan purna jual. Rencana ini akan diajukan dalam RUPST 25 April 2025. Studi kelayakan menunjukkan ekspansi ini layak dengan NPV Rp14,78 miliar dan IRR 25,07%. Pasar alat berat diprediksi tumbuh dengan CAGR 7,32% hingga 2030. UNTR menyiapkan 90 tenaga ahli tanpa biaya tambahan. Jika disetujui, pendapatan bersih naik 0,1% dan laba bersih tumbuh hingga 0,03%.

- **PT Puradelta Lestari Tbk (DMAS)** mencatat pendapatan Rp2,03 triliun pada 2024, naik 5,8%, dengan laba bersih Rp1,33 triliun, tumbuh 10,2%. Segmen industri, terutama data center, mendominasi pendapatan. Aset naik 22,9% menjadi Rp8,25 triliun, dan kas bersih mencapai Rp1,76 triliun. DMAS terus mengembangkan Kota Deltamas sebagai kawasan terpadu modern.

| Kurs | Close | Δ | % | Min | 52W Range | Max | Last 90 days |
|------------------|--------|--------|-------|--------|-----------|--------|--------------|
| IDR/SGD | 12.338 | -6.8 | -0,1% | 11.679 | | 12.345 | |
| IDR/HKD | 2.118 | 3,1 | 0,1% | 1.938 | | 2.131 | |
| IDR/CNY | 2.271 | -1,5 | -0,1% | 2.141 | | 2.275 | |
| IDR/YEN (100yen) | 11.072 | -109,1 | -1,0% | 10.024 | | 11.262 | |
| IDR/USD | 16.453 | 23,0 | 0,1% | 15.092 | | 16.575 | |
| IDR/EUR | 17.937 | 44,0 | 0,2% | 16.579 | | 17.937 | |

| Commodity | Close | Δ | % | Min | 52W Range | Max | Last 90 days |
|---------------------|--------|-------|-------|--------|-----------|--------|--------------|
| WTI Futures 1 Month | 67 | -0,9 | -1,3% | 66 | | 87 | |
| ICE Coal Newcastle | 101 | -0,5 | -0,4% | 99 | | 156 | |
| Gold Spot \$/OZ | 2.987 | 48,8 | 1,7% | 2.156 | | 2.987 | |
| Nickel LME USD/Mt | 16.654 | 209,3 | 1,3% | 15.042 | | 21.615 | |
| LME TIN USD/Mt | 33.454 | 257,0 | 0,8% | 27.478 | | 35.692 | |
| CPO MYR/Mt | 4.808 | 7,0 | 0,1% | 3.834 | | 5.334 | |

Indonesia Economic Indicator

| | 2Q2024 | 3Q2024 | 4Q2024 |
|----------------------------|-------------|-------------|------------|
| GDP Growth (%) | 5.05% | 4.95% | 5.02% |
| Trade Balance (US\$ Mil) | 10.015 | 9.282 | 11.337 |
| Current Account (US\$ Mil) | -3.126 | -2.008 | -1.145 |
| Current Account (% of GDP) | -0.91% | -0.56% | -0.32% |
| | November 24 | Desember 24 | Januari 25 |
| Rupiah/US\$ (JISDOR) | 15.812 | 16.024 | 16.262 |
| Inflasi (% YoY) | 1.55 | 1.57 | 0.76 |
| Benchmark Rate (%) | 6.00 | 6.00 | 5.75 |
| Foreign Reserve (US\$ Bil) | \$150.2B | \$155.7B | \$156.1B |

TRADING IDEA

MYOR Trading Buy

| | | |
|-----------------------|-------|--------|
| Close | 2.150 | |
| Suggested Entry Point | 2.140 | |
| Target Price 1 | 2.300 | +7,45% |
| Target Price 2 | 2.330 | +8,88% |
| Stop Loss | 2.060 | -3,74% |
| Support 1 | 2.150 | -0,00% |
| Support 2 | 2.120 | -0,93% |

Technical View

Saham MYOR pada perdagangan Kamis (13/3) ditutup dalam posisi melemah ke level 2.150. Saat ini MYOR sedang terkoreksi sehat setelah berhasil *breakout resistance downtrendline channel*-nya. Jika MYOR mampu bergerak bertahan di atas area *support* level 2.120-nya tersebut maka bisa berpotensi *rebound* ke level 2.300 – 2.330.

Secara teknikal, saat ini MYOR memiliki momentum yang masih mencoba bergerak di atas angka 0, tepatnya berada di angka 0 dan MACD perlahan mulai menguat. Ruang potensi kenaikan/*reversal* MYOR masih terbuka apabila tidak turun menembus level <2.060.

Selain itu, kami juga melihat katalis positif untuk saham MYOR meski terlihat mengalami penurunan kinerja pada Q4-2024, dengan laba bersih turun -6,07% YoY namun naik signifikan +230,54% QoQ. Katalis lain berasal dari adanya ekspektasi pemulihan margin laba seiring momentum ramadan serta efisiensi capex berpotensi meningkatkan rasio dividen dapat menjadi katalis penguatan pendapatan dan kinerja MYOR di masa depan.

Strategi *Buy on Weakness* bisa diterapkan ketika MYOR berada di range level 2.120 – 2.160 dan untuk Strategi penjualan bisa terapkan *Sell on Strength* ataupun *Trend Following* selagi MYOR menunjukkan tanda-tanda akan terjadi patah *trend* atau *reversal*.

Dengan ini kami rekomendasikan Trading Buy untuk MYOR dengan Target Price 1 di level 2.300 dan Target Price 2 di level 2.330.

Recommendation Legend:

TRADING BUY : Posisi beli untuk jangka pendek / *trading* , yang menitikberatkan pada analisa teknikal dan isu-isu yang beredar.

NEUTRAL : Tidak mengambil posisi pada saham yang bersangkutan / posisi tahan jika telah memiliki saham tersebut.

TRADING SELL : Posisi jual untuk jangka pendek , yang menitikberatkan pada analisa teknikal dan isu-isu yang beredar.



Masih tunggu apa lagi? Segera buka tabungan VIP SAFE Bank Victoria untuk mempermudah pembayaran pasar modal Anda. [#YukNabungSaham](#) [#Yukmulaisekarang](#) [#AkuInvestor](#) [#Victoriasekuritas](#)

Corporate Action

Dividen Tunai

| Cum-Date | Ticker | Emiten | Payment Date | Nilai Dividen |
|----------|--------|--------|--------------|---------------|
| - | - | - | - | - |
| - | - | - | - | - |
| - | - | - | - | - |
| - | - | - | - | - |
| - | - | - | - | - |
| - | - | - | - | - |
| - | - | - | - | - |
| - | - | - | - | - |

Dividen Saham & Saham Bonus

| Cum-Date | Ticker | Emiten | Payment Date | Rasio Dividen |
|-----------|--------|-----------------------------|--------------|---------------|
| 28 Apr 25 | MFIN | PT Mandala Multifinance Tbk | 22 Mei 25 | 1.000 : 0 |
| - | - | - | - | - |

Dividen Tunai dan Saham

| Cum-Date | Ticker | Emiten | Payment Date | Nilai Dividen | Rasio Dividen |
|----------|--------|--------|--------------|---------------|---------------|
| - | - | - | - | - | - |
| - | - | - | - | - | - |

Right Issue / HMETD

| Cum-Date | Ticker | Emiten | Tanggal Akhir Pelaksanaan HMETD | Nilai Pelaksanaan HMETD | Rasio HMETD |
|----------|--------|--------|---------------------------------|-------------------------|-------------|
| - | - | - | - | - | - |
| - | - | - | - | - | - |
| - | - | - | - | - | - |
| - | - | - | - | - | - |
| - | - | - | - | - | - |

*Tentative

RUPS & RUPSLB

| Recording Date | Ticker | Emiten | Tanggal Penerbitan KTUR | Tanggal RUPS/LB |
|----------------|--------|--|-------------------------|-----------------|
| 17 Mar 25 | SIDO | PT Industri Jamu Dan Farmasi Sido Muncul Tbk | 18 Mar 25 | 09 Apr 25 |
| 17 Mar 25 | BJBR | PT Bank Pembangunan Daerah Jawa Barat Dan Banten Tbk | 18 Mar 25 | 16 Apr 25 |
| 17 Mar 25 | ESSA | PT Essa Industries Indonesia Tbk | 18 Mar 25 | 09 Apr 25 |
| 18 Mar 25 | JPFA | PT Japfa Comfeed Indonesia Tbk | 19 Mar 25 | 10 Apr 25 |
| 18 Mar 25 | LPPF | PT Matahari Department Store Tbk | 19 Mar 25 | 10 Apr 25 |
| 18 Mar 25 | BBHI | PT Allo Bank Indonesia Tbk | 19 Mar 25 | 10 Apr 25 |
| 19 Mar 25 | BNII | PT Bank Maybank Indonesia Tbk | 20 Mar 25 | 11 Apr 25 |
| 19 Mar 25 | BLTZ | PT Graha Layar Prima Tbk | 20 Mar 25 | 11 Apr 25 |
| 19 Mar 25 | BLTZ | PT Graha Layar Prima Tbk | 20 Mar 25 | 11 Apr 25 |
| 20 Mar 25 | IMJS | PT Indomobil Multi Jasa Tbk | 21 Mar 25 | 14 Apr 25 |
| 21 Mar 25 | ARKO | PT Arkora Hydro Tbk | 24 Mar 25 | 15 Apr 25 |

Corporate Action

Public Expose

| Tanggal Public Expose | Ticker | Emiten |
|-----------------------|--------|------------------------------------|
| 17 Mar 25 | NICK | PT Charnic Capital Tbk |
| 18 Mar 25 | HATM | PT Habco Trans Maritima Tbk |
| 20 Mar 25 | NISP | PT Bank OCBC NISP Tbk |
| 24 Mar 25 | TMAS | PT Temas Tbk |
| 25 Mar 25 | IFSH | PT Ifishdeco Tbk |
| 25 Mar 25 | WOMF | PT Wahana Ottomitra Multiartha Tbk |
| - | - | - |
| - | - | - |
| - | - | - |
| - | - | - |

Penawaran Saham Perdana / IPO

| Tanggal Efektif | Masa Penawaran | Emiten | Jumlah Saham IPO | Harga Penawaran | Listing Date | Underwriter |
|-----------------|----------------|----------------------------|------------------|-----------------|--------------|----------------------|
| 14 Mar 25 | 17 – 19 Mar 25 | PT Yupi Indo Jelly Gum Tbk | 854.448.900 | Rp2.100 – 2.500 | 21 Mar 25 | PT Mandiri Sekuritas |
| - | - | - | - | - | - | - |
| - | - | - | - | - | - | - |

*Tentative

Kalender Ekonomi

| Tanggal | Waktu | Negara | Event | Previous | Consensus | Forecast |
|-------------|---------|----------------|-----------------------------------|----------|-----------|----------|
| 14 Mar 2025 | 3:30 AM | United States | Fed Balance Sheet MAR/12 | \$6.76T | | |
| 14 Mar 2025 | 2:00 PM | Germany | Inflation Rate MoM Final FEB | -0.2% | 0.4% | 0.4% |
| 14 Mar 2025 | 2:00 PM | Germany | Inflation Rate YoY Final FEB | 2.3% | 2.3% | 2.3% |
| 14 Mar 2025 | 2:00 PM | United Kingdom | Balance of Trade JAN | £-2.82B | | £-3.5B |
| 14 Mar 2025 | 2:00 PM | United Kingdom | GDP MoM JAN | 0.4% | 0.1% | 0.1% |
| 14 Mar 2025 | 2:00 PM | United Kingdom | GDP YoY JAN | 1.5% | 1.2% | 1.2% |
| 14 Mar 2025 | 2:45 PM | France | Inflation Rate MoM Final FEB | 0.2% | 0% | 0.0% |
| 14 Mar 2025 | 2:45 PM | France | Inflation Rate YoY Final FEB | 1.7% | 0.8% | 0.8% |
| 14 Mar 2025 | 3:00 PM | Spain | Core Inflation Rate YoY Final FEB | 2.4% | 2.1% | 2.1% |
| 14 Mar 2025 | 3:00 PM | Spain | Inflation Rate MoM Final FEB | 0.2% | 0.4% | 0.4% |
| 14 Mar 2025 | 3:00 PM | Spain | Inflation Rate YoY Final FEB | 2.9% | 3% | 3.0% |
| 14 Mar 2025 | 6:30 PM | India | Foreign Exchange Reserves MAR/07 | \$638.7B | | |
| 14 Mar 2025 | 8:00 PM | Rusia | Balance of Trade JAN | \$5.58B | | \$4.2B |

Research Division

PT Victoria Sekuritas Indonesia
Graha BIP Level 3A
Jalan Jend. Gatot Subroto Kav.23
Jakarta Selatan – 12930
Phone. 021 3000 8898

For more information about us click
<https://linktr.ee/victoriasekuritas>

Disclaimer: This report is compiled and contained from source believed to be reliable but its accuracy and completeness are not guaranteed. None of PT Victoria Sekuritas Indonesia or their respective employees and agents makes any representation or warranty or accepts any responsibility or liability as to, or in relation to, the accuracy or completeness of the information and opinions contained in this report.