

## IHSG

Closing	Target Short term	%
6.223,39	6.270	+0,75%

### IHSG SEKTORAL

Indeks	Chg (Point)	Chg
Energy	-82,57	-3,43%
Basic Material	-63,87	-5,99%
Industrials	-13,76	-1,47%
Consumer Non-Cyclicals	-15,35	-2,32%
Consumer Cyclical	-23,13	-3,06%
Healthcare	-34,28	-2,67%
Financials	-26,06	-1,98%
Properties & Real Estate	-23,41	-3,33%
Technology	-673,40	-9,77%
Infrastructures	-38,04	-3,03%
Transportation & Logistic	-23,85	-2,11%

### DAILY MOVERS

Top Movers	Chg	Top Laggards	Chg
FMII	+24,73%	DCII	-20,00%
FWCT	+23,24%	FORU	-18,78%
ANJT	+19,63%	LIVE	-18,50%
MINE	+15,38%	TPIA	-18,42%
BUVA	+14,08%	UANG	-16,58%

### NET TRADING VALUE (Rp Milliar)

Today Foreign Net Trading Value	Net Sell -2.486,29
YTD 2025 Foreign Net Trading Value	Net Sell -29.416,23



Pada perdagangan Selasa (18/3) Bursa Asia Pasifik ditutup dominan menguat. Untuk indeks Strait Times (+0,9%), KLSE (0,0%), Hang Seng (+2,5%), Nikkei (+1,2%) dan Shanghai Stock Exchange (+0,1%).

Lalu untuk IHSG pada perdagangan Selasa (18/3) mengalami pelemahan sebesar (-3,84%) ke level 6.223,39 dengan total volume perdagangan sebesar 28,51 miliar saham dan total nilai transaksi sebesar IDR19,20 triliun. Investor asing mencatatkan *net sell* sebesar -IDR2.486,29 miliar dengan *total net sell* tahun 2025 sebesar -IDR29.416,12 miliar. Net Foreign Buy terbesar yaitu pada saham PTRO, GOTO, TPIA, PANI dan WIFI. Sementara Net Foreign Sell terbesar yaitu pada saham BBKA, BMRI, BBRI, BBNi dan ADRO.

Wall Street pada perdagangan Selasa (18/3) ditutup dominan melemah, untuk indeks Dow Jones (-0,6%), S&P500 (-1,1%), dan Nasdaq (-1,7%).

Untuk perdagangan Rabu (19/3) IHSG kami perkirakan akan bergerak menguat dengan Support di 6.100 dan Resist di 6.360.

Untuk Informasi mengenai Victoria Sekuritas Indonesia

Silahkan scan QR Code berikut



# DAILY NEWS




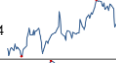




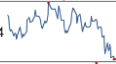

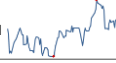



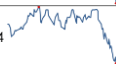



- Kejatuhan IHSG pada 18 Maret 2025 hingga trading halt dipicu oleh defisit APBN Rp31,2 triliun, skeptisisme terhadap Badan Pengelola Investasi Danantara, penurunan daya beli, serta polemik RUU TNI. Faktor eksternal seperti kebijakan proteksionisme Presiden AS Donald Trump juga berkontribusi, meskipun tekanan domestik lebih dominan.

- Indonesia akan menaikkan pungutan ekspor minyak sawit menjadi 4,5%-10% untuk mendanai peningkatan kandungan sawit dalam biodiesel, yang naik dari 35% menjadi 40% tahun ini dan direncanakan mencapai 50% pada 2026. Regulasi baru akan berlaku tiga hari setelah diterbitkan, dengan dana subsidi biodiesel tahun ini diperkirakan mencapai Rp35,47 triliun. Produk sawit yang lebih terolah akan dikenakan tarif pungutan lebih rendah.

- Trump ingin melemahkan dolar untuk mendorong ekspor, tapi ini bertentangan dengan upaya menekan inflasi. Tarif impor tinggi bisa memperlambat ekonomi dan memicu balasan dagang. Ia juga menghadapi kontradiksi fiskal: melemahkan dolar tapi menjaga status cadangannya, serta menyeimbangkan anggaran meski mendukung defisit besar.

- Kenaikan tarif royalti minerba berisiko mengurangi laba operasional, dividen MIND ID ke negara, dan menghambat investasi hilirisasi. Dampak terbesar dirasakan perusahaan tambang nikel terintegrasi seperti Antam dan Vale. CreditSights memprediksi MIND ID akan terdampak signifikan karena menaungi komoditas yang tarifnya naik. Pada 2024, MIND ID menyetor dividen Rp11,2 triliun dengan pendapatan Rp145 triliun.

## Indices

SEA Region	Close	Δ	%	YTD	YOY	Min	52W Range	Max	Last 90 days
IDX Composite Index	6.223	-248,6	-3,8%	-13,1%	-14,9%	6.223		7.905	
Strait Times Index	3.895	35,6	0,9%	2,5%	19,8%	3.145		3.934	
KLSE Index	1.528	0,0	0,0%	-6,4%	22,1%	1.485		1.679	
Asia Region	Close	Δ	%	YTD	YOY	Min	52W Range	Max	Last 90 days
Hang Seng Index	24.741	595,0	2,5%	26,1%	50,9%	16.224		24.741	
SSE Composite Index	3.430	3,6	0,1%	5,1%	14,6%	2.704		3.490	
Nikkei-225 Index	37.845	448,8	1,2%	-5,1%	-7,2%	31.458		42.224	
KSE KOSPI Index	2.612	1,7	0,1%	8,9%	-5,2%	2.399		2.891	
US Region	Close	Δ	%	YTD	YOY	Min	52W Range	Max	Last 90 days
Dow Jones	41.581	-260,3	-0,6%	-1,9%	4,6%	37.753		45.014	
Nasdaq	17.504	-304,5	-1,7%	-9,2%	6,7%	15.282		20.174	
S&P 500	5.615	-60,5	-1,1%	-4,3%	7,0%	4.967		6.144	
Europe Region	Close	Δ	%	YTD	YOY	Min	52W Range	Max	Last 90 days
FTSE100 - London	8.705	24,9	0,3%	5,4%	9,7%	7.820		8.871	
DAX-German	23.381	226,1	1,0%	16,8%	26,5%	17.339		23.419	

## DAILY NEWS

- Chandra Asri (TPIA) mencatat rugi USD69,16 juta pada 2024, naik 106% dari tahun sebelumnya, dengan pendapatan turun 17,2% menjadi USD1,78 miliar. Beban meningkat, laba kotor turun, dan rugi sebelum pajak membengkak menjadi USD91,72 juta. Ekuitas melemah menjadi USD2,93 miliar, sementara liabilitas naik ke USD2,72 miliar.

- Surya Citra Media (SCMA) membukukan laba bersih Rp594,85 miliar pada 2024, naik 77,77%. Pendapatan bersih tumbuh 8,29% menjadi Rp7,05 triliun, sementara laba usaha melonjak 93% menjadi Rp654,52 miliar. Total ekuitas turun ke Rp8,35 triliun, liabilitas menyusut ke Rp2,45 triliun, dan total aset berkurang ke Rp10,81 triliun.

- Ciliandra Perkasa mengakuisisi 91,17% saham Austindo Nusantara (ANJT) dari empat pemegang saham utama pada 18 Maret 2025. Akuisisi ini bertujuan memperluas perkebunan kelapa sawit dan meningkatkan ketersediaan bahan baku untuk mendukung operasi hilir. Sebagai anak usaha First Resources Pte Ltd Singapura, Ciliandra akan melaksanakan penawaran tender wajib sesuai regulasi pasar modal yang berlaku.

- PT Rukun Raharja Tbk (RAJA) telah menyelesaikan divestasi 10% sahamnya di PT Raharja Energi Cepu Tbk (RATU), dengan melepas total 270,98 juta saham senilai Rp319,01 miliar. Meski begitu, RAJA tetap menjadi pemegang saham utama dengan kepemilikan 70%. Dana hasil divestasi akan digunakan untuk ekspansi, baik organik maupun anorganik.

Kurs	Close	Δ	%	Min	52W Range	Max	Last 90 days
IDR/SGD	12.280	7,7	0,1%	11.679		12.345	
IDR/HKD	2.108	-1,1	-0,1%	1.938		2.131	
IDR/CNY	2.262	-4,0	-0,2%	2.141		2.275	
IDR/YEN (100yen)	11.005	-14,7	-0,1%	10.024		11.262	
IDR/USD	16.379	-13,0	-0,1%	15.092		16.575	
IDR/EUR	17.815	47,3	0,3%	16.579		17.937	

Commodity	Close	Δ	%	Min	52W Range	Max	Last 90 days
WTI Futures 1 Month	67	-0,7	-1,1%	66		87	
ICE Coal Newcastle	97	-1,7	-1,7%	97		156	
Gold Spot \$/OZ	3.034	34,2	1,1%	2.165		3.034	
Nickel LME USD/Mt	16.432	-48,4	-0,3%	15.042		21.615	
LME TIN USD/Mt	35.187	-145,0	-0,4%	27.478		35.955	
CPO MYR/Mt	4.749	-65,5	-1,4%	3.834		5.334	

### Indonesia Economic Indicator

	2Q2024	3Q2024	4Q2024
GDP Growth (%)	5.05%	4.95%	5.02%
Trade Balance (US\$ Mil)	10.015	9.282	11.337
Current Account (US\$ Mil)	-3.126	-2.008	-1.145
Current Account (% of GDP)	-0.91%	-0.56%	-0.32%
	Desember 24	Januari 25	Februari 25
Rupiah/US\$ (JISDOR)	16.024	16.262	16.338
Inflasi (% YoY)	1.57	0.76	-0.09
Benchmark Rate (%)	6.00	5.75	5.75
Foreign Reserve (US\$ Bil)	\$155.7B	\$156.1B	\$154.5B

# TRADING IDEA

## PGEO Trading Buy

Close	730	
Suggested Entry Point	660	
Target Price 1	765	+15,91%
Target Price 2	805	+21,97%
Stop Loss	600	-9,09%
Support 1	685	-0,00%
Support 2	650	-1,52%

### Technical View

Saham PGEO pada perdagangan Selasa (18/3) ditutup dalam posisi melemah ke level 730. Saat ini PGEO sedang terkoreksi dalam fase downtrend-nya untuk membentuk *bottoming support* D dengan target *support* level 660 - 690. Jika PGEO mampu bergerak bertahan di atas area *support* tersebut maka bisa berpotensi *rebound* ke level 765 – 805.

Secara teknikal, saat ini PGEO memiliki momentum yang masih melemah bergerak di bawah angka 0, tepatnya berada diangka -125 dan MACD juga masih melemah. Ruang potensi kenaikan/*reversal* PGEO masih terbuka apabila tidak turun menembus level <600.

Selain itu, meski kinerja PGEO pada Q3-2024 mengalami penurunan dengan laba bersih turun -45,27% QoQ dan -1,84% YoY, katalis positif diperkirakan datang dari kerja sama dengan Chevron New Energies untuk survei eksplorasi potensi panas bumi, serta adanya dukungan program pemerintah baru yang ingin fokus pada swasembada energi termasuk pemanfaatan Energi Baru Terbarukan (EBT).

Strategi *Buy on Weakness* bisa diterapkan ketika PGEO berada di range level 660 – 690 dan untuk Strategi penjualan bisa terapkan *Sell on Strength* ataupun *Trend Following* selagi PGEO menunjukkan tanda-tanda akan terjadi patah *trend* atau *reversal*.

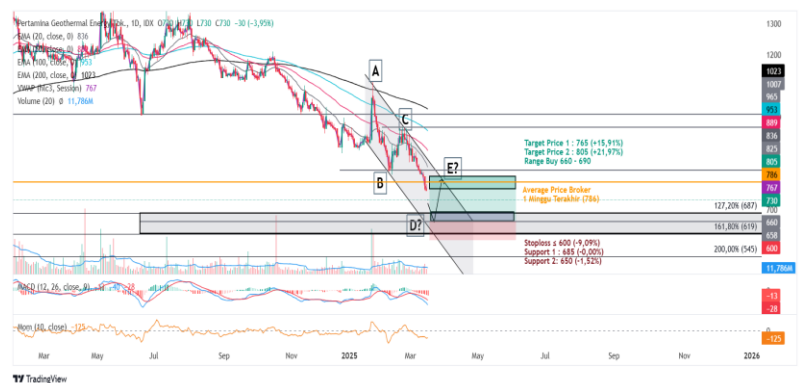
Dengan ini kami rekomendasikan Trading Buy untuk PGEO dengan Target Price 1 di level 765 dan Target Price 2 di level 805.

### Recommendation Legend:

**TRADING BUY** : Posisi beli untuk jangka pendek / *trading* , yang menitikberatkan pada analisa teknikal dan isu-isu yang beredar.

**NEUTRAL** : Tidak mengambil posisi pada saham yang bersangkutan / posisi tahan jika telah memiliki saham tersebut.

**TRADING SELL** : Posisi jual untuk jangka pendek , yang menitikberatkan pada analisa teknikal dan isu-isu yang beredar.



Masih tunggu apa lagi? Segera buka tabungan VIP SAFE Bank Victoria untuk mempermudah pembayaran pasar modal Anda. #YukNabungSaham #Yukmulaisekarang #AkuInvestor #Victoriasekuritas

# Corporate Action

## Dividen Tunai

Cum-Date	Ticker	Emiten	Payment Date	Nilai Dividen
20 Mar 25	BBCA	PT Bank Central Asia Tbk	11 Apr 25	Rp250/saham
-	-	-	-	-
-	-	-	-	-
-	-	-	-	-
-	-	-	-	-
-	-	-	-	-
-	-	-	-	-

## Dividen Saham & Saham Bonus

Cum-Date	Ticker	Emiten	Payment Date	Rasio Dividen
28 Apr 25	MFIN	PT Mandala Multifinance Tbk	22 Mei 25	1.000 : 0
-	-	-	-	-

## Dividen Tunai dan Saham

Cum-Date	Ticker	Emiten	Payment Date	Nilai Dividen	Rasio Dividen
-	-	-	-	-	-
-	-	-	-	-	-

## Right Issue / HMETD

Cum-Date	Ticker	Emiten	Tanggal Akhir Pelaksanaan HMETD	Nilai Pelaksanaan HMETD	Rasio HMETD
-	-	-	-	-	-
-	-	-	-	-	-
-	-	-	-	-	-
-	-	-	-	-	-
-	-	-	-	-	-

\*Tentative

## RUPS & RUPSLB

Recording Date	Ticker	Emiten	Tanggal Penerbitan KTUR	Tanggal RUPS/LB
19 Mar 25	BNII	PT Bank Maybank Indonesia Tbk	20 Mar 25	11 Apr 25
19 Mar 25	BLTZ	PT Graha Layar Prima Tbk	20 Mar 25	11 Apr 25
19 Mar 25	BLTZ	PT Graha Layar Prima Tbk	20 Mar 25	11 Apr 25
20 Mar 25	IMJS	PT Indomobil Multi Jasa Tbk	21 Mar 25	14 Apr 25
21 Mar 25	ARKO	PT Arkora Hydro Tbk	24 Mar 25	15 Apr 25
21 Mar 25	HDFA	PT Radana Bhaskara Finance Tbk	24 Mar 25	15 Apr 25
21 Mar 25	HOTL	PT Saraswati Griya Lestari Tbk	24 Mar 25	15 Apr 25
21 Mar 25	BTPS	PT BTPN Syariah Tbk	24 Mar 25	17 Apr 25
24 Mar 25	TRIS	PT Trisula International Tbk	25 Mar 25	16 Apr 25
25 Mar 25	CMRY	PT Cisarua Mountain Dairy Tbk	26 Mar 25	17 Apr 25
25 Mar 25	MFIN	PT Mandala Multifinance Tbk	26 Mar 25	17 Apr 25

# Corporate Action

## Public Expose

Tanggal Public Expose	Ticker	Emiten
20 Mar 25	NISP	PT Bank OCBC NISP Tbk
24 Mar 25	TMAS	PT Temas Tbk
25 Mar 25	IFSH	PT Ifishdeco Tbk
25 Mar 25	WOMF	PT Wahana Ottomitra Multiartha Tbk
26 Mar 25	CCSI	PT Communication Cable Systems Indonesia Tbk
26 Mar 25	SDRA	PT Bank Woori Saudara Indonesia 1906 Tbk
27 Mar 25	MEGA	PT Bank Mega Tbk
27 Mar 25	SICO	PT Sigma Energy Compressindo Tbk
08 Apr 25	ARNA	PT Arwana Citramulia Tbk
10 Apr 25	BBHI	PT Allo Bank Indonesia Tbk

## Penawaran Saham Perdana / IPO

Tanggal Efektif	Masa Penawaran	Emiten	Jumlah Saham IPO	Harga Penawaran	Listing Date	Underwriter
14 Mar 25	17 – 19 Mar 25	PT Yupi Indo Jelly Gum Tbk	854.448.900	Rp2.100 – 2.500	21 Mar 25	PT Mandiri Sekuritas
-	-	-	-	-	-	-
-	-	-	-	-	-	-

\*Tentative

## Kalender Ekonomi

Tanggal	Waktu	Negara	Event	Previous	Consensus	Forecast
19 Mar 2025	6:50 AM	Japan	Balance of Trade FEB	¥-2758.8B	¥722.8B	¥650.0B
19 Mar 2025	10:00 AM	Japan	BoJ Interest Rate Decision	0,50%	0,50%	0,50%
19 Mar 2025	2:20 PM	Indonesia	Loan Growth YoY FEB	10,27%		10,20%
19 Mar 2025	2:30 PM	Indonesia	Interest Rate Decision	5,75%	5,75%	5,75%
19 Mar 2025	2:30 PM	Indonesia	Deposit Facility Rate MAR	5%	5%	5%
19 Mar 2025	2:30 PM	Indonesia	Lending Facility Rate MAR	6,50%	6,50%	6,50%
19 Mar 2025	5:00 PM	Euro Area	Core Inflation Rate YoY Final FEB	2,70%	2,60%	2,60%
19 Mar 2025	5:00 PM	Euro Area	Inflation Rate MoM Final FEB	-0,30%	0,50%	0,50%
19 Mar 2025	5:00 PM	Euro Area	Inflation Rate YoY Final FEB	2,50%	2,40%	2,40%
19 Mar 2025	5:00 PM	Euro Area	Wage Growth YoY Q4	4,40%		4,00%
20 Mar 2025	1:00 AM	United States	Fed Interest Rate Decision	4,50%	4,50%	4,50%
20 Mar 2025	7:30 AM	Australia	Unemployment Rate FEB	4,10%	4,10%	4,10%
20 Mar 2025	2:00 PM	Germany	PPI YoY FEB	0,50%	1,10%	1,00%

## Research Division

PT Victoria Sekuritas Indonesia  
Graha BIP Level 3A  
Jalan Jend. Gatot Subroto Kav.23  
Jakarta Selatan – 12930  
Phone. 021 3000 8898

For more information about us click  
<https://linktr.ee/victoriasekuritas>

Disclaimer: This report is compiled and contained from source believed to be reliable but its accuracy and completeness are not guaranteed. None of PT Victoria Sekuritas Indonesia or their respective employees and agents makes any representation or warranty or accepts any responsibility or liability as to, or in relation to, the accuracy or completeness of the information and opinions contained in this report.