

IHSG

Closing	Target Short term	%
6.235,62	6.200	-0,57%

IHSG SEKTORAL

Indeks	Chg (Point)	Chg
Energy	+10,34	+0,45%
Basic Material	+11,29	+1,16%
Industrials	+2,74	+0,30%
Consumer Non-Cyclicals	+3,57	+0,57%
Consumer Cyclicals	+0,89	+0,13%
Healthcare	+25,54	+2,11%
Financials	+36,63	+2,93%
Properties & Real Estate	+4,95	+0,76%
Technology	-29,30	-0,40%
Infrastructures	+1,72	+0,14%
Transportation & Logistic	+11,54	+1,06%

DAILY MOVERS

Top Movers	Chg	Top Laggards	Chg
BEEF	+26,00%	HITS	-34,09%
POLU	+19,84%	TRUS	-25,00%
OKAS	+14,43%	INAI	-21,76%
SMGR	+13,06%	TIRA	-15,49%
PNLF	+12,41%	FUJI	-15,43%

NET TRADING VALUE (Rp Milliar)

Today Foreign Net Trading Value	Net Buy 214,08
YTD 2025 Foreign Net Trading Value	Net Sell -33.124,35



Pada perdagangan Selasa (25/3) Bursa Asia Pasifik ditutup *mix* dengan ada yang menguat dan melemah. Untuk indeks Strait Times (+0,5%), KLSE (+0,7%), Hang Seng (-2,3%), Nikkei (+0,5%) dan Shanghai Stock Exchange (-0,0%).

Lalu untuk IHSG pada perdagangan Selasa (25/3) mengalami penguatan sebesar (+1,21%) ke level 6.235,62 dengan total volume perdagangan sebesar 16,63 miliar saham dan total nilai transaksi sebesar IDR14,63 triliun. Investor asing mencatatkan *net buy* sebesar IDR214,08 miliar dengan *total net sell* tahun 2025 sebesar -IDR33.124,35 miliar. Net Foreign Buy terbesar yaitu pada saham BBRI, BBKA, BMRI, EXCL dan YUPI. Sementara Net Foreign Sell terbesar yaitu pada saham BBNI, TLKM, MAPI, PGAS dan BREN.

Wall Street pada perdagangan Selasa (25/3) ditutup dominan menguat, untuk indeks Dow Jones (+0,0%), S&P500 (+0,2%), dan Nasdaq (+0,5%).

Untuk perdagangan Rabu (26/3) IHSG kami perkirakan akan bergerak melemah tipis dengan Support di 6.100 dan Resist di 6.500.

Untuk Informasi mengenai Victoria Sekuritas Indonesia

Silahkan scan QR Code berikut



DAILY NEWS


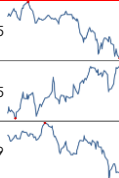





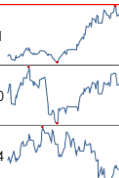

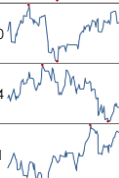





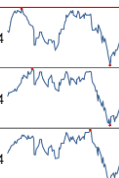

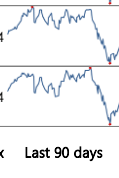



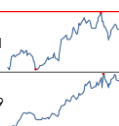

- Bank Indonesia mengintervensi pasar untuk menahan rupiah yang melemah ke Rp16.442/US\$, terlemah sejak 1998, dengan potensi turun ke Rp16.700/US\$. Rupiah menjadi mata uang Asia dengan pelemahan terbesar. Pelemahan ini dipicu sentimen hawkish The Fed yang mengisyaratkan hanya 1x pangkas suku bunga dan ketidakpastian kebijakan AS, yang memperkuat dolar serta menaikkan yield US Treasury.

- Hyundai akan menginvestasikan \$20 miliar di AS, termasuk pabrik baja di Louisiana untuk mendukung produksi EV. Investasi ini mengikuti tren perusahaan asing yang meningkatkan produksi di AS guna menghindari tarif Trump, yang akan menerapkan bea balasan pada 2 April. Trump telah memberlakukan tarif 25% pada baja dan aluminium serta berencana menambah tarif di sektor otomotif, semikonduktor, dan farmasi, menciptakan ketidakpastian global.

- AS keluar dari Just Energy Transition Partnership (JETP), tetapi sembilan negara tetap mendukung transisi energi Indonesia. Jepang dan Jerman kini memimpin program senilai \$20 miliar ini, yang menargetkan net-zero Indonesia pada 2060 atau lebih cepat. Indonesia berupaya mengurangi emisi lebih dari 50 juta ton dan meningkatkan energi terbarukan menjadi 44% pada 2030.

- Michael Saylor's Strategy membeli 6.911 Bitcoin senilai \$584 juta antara 17-23 Maret, dengan harga rata-rata \$84.529 per BTC. Total kepemilikan Bitcoin perusahaan kini mencapai 506.137 BTC, senilai sekitar \$33,7 miliar. Investasi ini dilakukan di tengah ketidakpastian akibat perang dagang global, dengan tarif balasan AS pada 2 April diperkirakan menjadi faktor utama pergerakan pasar.

Indices

SEA Region	Close	Δ	%	YTD	YOY	Min	52W Range	Max	Last 90 days
IDX Composite Index	6.236	74,4	1,2%	-12,9%	-14,0%	6.161		7.905	
Strait Times Index	3.955	18,2	0,5%	4,0%	22,2%	3.145		3.955	
KLSE Index	1.514	9,8	0,7%	-7,3%	20,9%	1.485		1.679	
Asia Region	Close	Δ	%	YTD	YOY	Min	52W Range	Max	Last 90 days
Hang Seng Index	23.344	-561,3	-2,3%	19,0%	39,6%	16.224		24.771	
SSE Composite Index	3.370	-0,1	0,0%	3,3%	9,8%	2.704		3.490	
Nikkei-225 Index	37.781	172,1	0,5%	-5,3%	-5,0%	31.458		42.224	
KSE KOSPI Index	2.616	-16,3	-0,6%	9,0%	-4,6%	2.399		2.891	
US Region	Close	Δ	%	YTD	YOY	Min	52W Range	Max	Last 90 days
Dow Jones	42.588	4,2	0,0%	0,5%	10,3%	37.753		45.014	
Nasdaq	18.272	83,3	0,5%	-5,2%	13,8%	15.282		20.174	
S&P 500	5.777	9,1	0,2%	-1,6%	12,2%	4.967		6.144	
Europe Region	Close	Δ	%	YTD	YOY	Min	52W Range	Max	Last 90 days
FTSE100 - London	8.664	25,8	0,3%	4,9%	8,6%	7.820		8.871	
DAX-German	23.110	257,1	1,1%	15,4%	25,6%	17.339		23.419	

DAILY NEWS

- BRI membagikan dividen Rp51,74 triliun atau Rp343,4 per saham, dengan rasio 85% dari laba 2024 sebesar Rp60,64 triliun. Payout ratio meningkat dari tahun sebelumnya yang hanya 80% dari laba bersih. BBRI telah membagikan dividen interim sebesar Rp135 per lembar saham pada 15 Januari 2025, maka dividen final yang diterima pemegang saham sisanya Rp208,4 per lembar saham.

- Kementerian ESDM menegaskan bahwa PT Amman Mineral International Tbk (AMMN) tidak akan mendapatkan izin ekspor konsentrat tembaga pada 2025, karena kapasitas smelter yang belum maksimal bukan termasuk keadaan kahar. Izin ekspor hanya diberikan kepada PT Freeport Indonesia yang terdampak kebakaran, sesuai Permen ESDM No. 6/2025.

- Mitra Keluarga (MIKA) mencatat laba bersih Rp1,14 triliun pada 2024, tumbuh 25% dari Rp916,13 miliar di 2023. Pendapatan bersih naik 14% menjadi Rp4,87 triliun, sementara beban pokok pendapatan meningkat menjadi Rp2,25 triliun. Laba usaha mencapai Rp1,5 triliun, naik dari Rp1,2 triliun. Total aset tumbuh menjadi Rp8,24 triliun, dengan ekuitas Rp7,33 triliun dan liabilitas Rp916,74 miliar.

- Malindo Feedmill (MAIN) akan melakukan buyback saham senilai Rp251,85 miliar, maksimal 15% dari total saham yang ditempatkan. Buyback ini bertujuan untuk meningkatkan fleksibilitas pengelolaan modal dan pengembalian kepada pemegang saham. Buyback akan berlangsung selama tiga bulan dan tidak akan berdampak material pada kondisi keuangan perusahaan.

Kurs	Close	Δ	%	Min	52W Range	Max	Last 90 days
IDR/SGD	12.383	19,4	0,2%	11.691		12.393	
IDR/HKD	2.131	7,6	0,4%	1.938		2.131	
IDR/CNY	2.283	6,4	0,3%	2.141		2.284	
IDR/YEN (100yen)	11.066	15,0	0,1%	10.024		11.262	
IDR/USD	16.561	60,0	0,4%	15.092		16.575	
IDR/EUR	17.949	64,2	0,4%	16.579		18.003	

Commodity	Close	Δ	%	Min	52W Range	Max	Last 90 days
WTI Futures 1 Month	69	0,2	0,2%	66		87	
ICE Coal Newcastle	96	-0,5	-0,5%	96		156	
Gold Spot \$/OZ	3.021	9,6	0,3%	2.192		3.050	
Nickel LME USD/Mt	16.000	-56,7	-0,4%	15.042		21.615	
LME TIN USD/Mt	34.384	-105,0	-0,3%	27.950		35.955	
CPO MYR/Mt	4.670	-52,0	-1,1%	3.834		5.334	

Indonesia Economic Indicator

	2Q2024	3Q2024	4Q2024
GDP Growth (%)	5.05%	4.95%	5.02%
Trade Balance (US\$ Mil)	10.015	9.282	11.337
Current Account (US\$ Mil)	-3.126	-2.008	-1.145
Current Account (% of GDP)	-0.91%	-0.56%	-0.32%
	Desember 24	Januari 25	Februari 25
Rupiah/US\$ (JISDOR)	16.024	16.262	16.338
Inflasi (% YoY)	1.57	0.76	-0.09
Benchmark Rate (%)	6.00	5.75	5.75
Foreign Reserve (US\$ Bil)	\$155.7B	\$156.1B	\$154.5B

TRADING IDEA

CTRA Trading Buy

Close	745	
Suggested Entry Point	735	
Target Price 1	810	+10,20%
Target Price 2	840	+14,29%
Stop Loss	685	-6,80%
Support 1	715	-2,72%
Support 2	700	-4,76%

Technical View

Saham CTRA pada perdagangan Selasa (25/3) ditutup dalam posisi menguat ke level 745. Saat ini CTRA sedang terkoreksi dalam fase downtrend channel-nya, mencoba membentuk bottoming support Lower Low di sekitar level 715. Jika CTRA mampu bergerak bertahan atau sideways di area support tersebut maka bisa berpotensi rebound ke level 810 – 840.

Secara teknikal, saat ini CTRA memiliki momentum yang masih melemah bergerak di bawah angka 0, tepatnya berada diangka -95 dan MACD juga masih dalam kondisi melemah. Ruang potensi kenaikan/*reversal* CTRA masih terbuka apabila tidak turun menembus level <685.

Saham CTRA berpotensi tumbuh didukung proyeksi pemangkasan suku bunga ke 5,5%, perpanjangan insentif PPN DTP, dan program tiga juta rumah. Meski laba Q3-2024 turun -54,58% QoQ, pertumbuhan +8,13% YoY tetap menunjukkan kinerja solid. Dengan target pendapatan Rp9,63 triliun dan laba Rp1,69 triliun di 2025, CTRA menawarkan prospek menarik bagi investor.

Strategi *Buy on Weakness* bisa diterapkan ketika CTRA berada di range level 720 – 750 dan untuk Strategi penjualan bisa terapkan *Sell on Strength* ataupun *Trend Following* selagi CTRA menunjukkan tanda-tanda akan terjadi patah *trend* atau *reversal*.

Dengan ini kami rekomendasikan Trading Buy untuk CTRA dengan Target Price 1 di level 810 dan Target Price 2 di level 840.

Recommendation Legend:

TRADING BUY : Posisi beli untuk jangka pendek / *trading* , yang menitikberatkan pada analisa teknikal dan isu-isu yang beredar.

NEUTRAL : Tidak mengambil posisi pada saham yang bersangkutan / posisi tahan jika telah memiliki saham tersebut.

TRADING SELL : Posisi jual untuk jangka pendek , yang menitikberatkan pada analisa teknikal dan isu-isu yang beredar.



Masih tunggu apa lagi? Segera buka tabungan VIP SAFE Bank Victoria untuk mempermudah pembayaran pasar modal Anda. [#YukNabungSaham](#) [#Yukmulaisekarang](#) [#AkuInvestor](#) [#Victoriasekuritas](#)

Corporate Action

Dividen Tunai

Cum-Date	Ticker	Emiten	Payment Date	Nilai Dividen
08 Apr 25	NISP	PT Bank OCBC NISP Tbk	17 Apr 25	Rp106/saham
-	-	-	-	-
-	-	-	-	-
-	-	-	-	-
-	-	-	-	-
-	-	-	-	-
-	-	-	-	-

Dividen Saham & Saham Bonus

Cum-Date	Ticker	Emiten	Payment Date	Rasio Dividen
28 Apr 25	MFIN	PT Mandala Multifinance Tbk	22 Mei 25	1.000 : 0
-	-	-	-	-

Dividen Tunai dan Saham

Cum-Date	Ticker	Emiten	Payment Date	Nilai Dividen	Rasio Dividen
-	-	-	-	-	-
-	-	-	-	-	-

Right Issue / HMETD

Cum-Date	Ticker	Emiten	Tanggal Akhir Pelaksanaan HMETD	Nilai Pelaksanaan HMETD	Rasio HMETD
-	-	-	-	-	-
-	-	-	-	-	-
-	-	-	-	-	-
-	-	-	-	-	-
-	-	-	-	-	-

*Tentative

RUPS & RUPSLB

Recording Date	Ticker	Emiten	Tanggal Penerbitan KTUR	Tanggal RUPS/LB
26 Mar 25	PTRO	PT Petrosea Tbk	27 Mar 25	21 Apr 25
26 Mar 25	SSMS	PT Sawit Sumbermas Sarana Tbk	27 Mar 25	21 Apr 25
26 Mar 25	CUAN	PT Petrindo Jaya Kreasi Tbk	27 Mar 25	21 Apr 25
27 Mar 25	DRMA	PT Dharma Polimetal Tbk	31 Mar 25	22 Apr 25
26 Mar 25	KEJU	PT Mulia Boga Raya Tbk	27 Mar 25	22 Apr 25
26 Mar 25	DCII	PT DCI Indonesia Tbk	27 Mar 25	22 Apr 25
26 Mar 25	HEAL	PT Medikaloka Hermina Tbk	27 Mar 25	23 Apr 25
26 Mar 25	SKLT	PT Sekar Laut Tbk	27 Mar 25	23 Apr 25
26 Mar 25	IKPM	PT Ikapharmindo Putramas Tbk	27 Mar 25	24 Apr 25
26 Mar 25	GOOD	PT Garudafood Putra Putri Jaya Tbk	27 Mar 25	24 Apr 25
27 Mar 25	BJTM	PT Bank Pembangunan Daerah Jawa Timur Tbk	02 Apr 25	24 Apr 25

Corporate Action

Public Expose

Tanggal Public Expose	Ticker	Emiten
26 Mar 25	CCSI	PT Communication Cable Systems Indonesia Tbk
26 Mar 25	SDRA	PT Bank Woori Saudara Indonesia 1906 Tbk
27 Mar 25	MEGA	PT Bank Mega Tbk
27 Mar 25	SICO	PT Sigma Energy Compressindo Tbk
08 Apr 25	ARNA	PT Arwana Citramulia Tbk
10 Apr 25	BBHI	PT Allo Bank Indonesia Tbk
10 Apr 25	AVIA	PT Avia Avian Tbk
10 Apr 25	BEKS	PT Bank Pembangunan Daerah Banten Tbk
10 Apr 25	OBAT	PT Brigit Biofarmaka Teknologi Tbk
14 Apr 25	IMJS	PT Indomobil Multi Jasa Tbk

Penawaran Saham Perdana / IPO

Tanggal Efektif	Masa Penawaran	Emiten	Jumlah Saham IPO	Harga Penawaran	Listing Date	Underwriter
25 Mar 25	26 Mar – 9 Apr 25	PT Fore Kopi Indonesia Tbk	1.880.000.000	Rp160 - 202	11 Apr 25	PT Henan Putihrai Sekuritas
25 Mar 25	27 Mar – 11 Apr 25	PT Medela Potentia Tbk	3.500.000.000	Rp180 - 230	15 Apr 25	PT Mandiri Sekuritas
-	-	-	-	-	-	-

*Tentative

Kalender Ekonomi

Tanggal	Waktu	Negara	Event	Previous	Consensus	Forecast
26 Mar 2025	4:00 AM	South Korea	Business Confidence MAR	65		68
26 Mar 2025	7:30 AM	Australia	Monthly CPI Indicator FEB	2.5%	2.5%	2.6%
26 Mar 2025	12:00 PM	Japan	Coincident Index Final JAN	116.1		116.2
26 Mar 2025	12:00 PM	Japan	Leading Economic Index Final JAN	107.9	108.0	108.0
26 Mar 2025	2:00 PM	United Kingdom	Inflation Rate YoY FEB	3%	2.9%	3.0%
26 Mar 2025	2:00 PM	United Kingdom	Core Inflation Rate YoY FEB	3.7%	3.6%	3.5%
26 Mar 2025	2:00 PM	United Kingdom	Inflation Rate MoM FEB	-0.1%	0.5%	0.6%
26 Mar 2025	2:00 PM	United Kingdom	Core Inflation Rate MoM FEB	-0.4%	0.5%	0.4%
26 Mar 2025	2:00 PM	United Kingdom	Retail Price Index MoM FEB	-0.1%	0.8%	0.7%
26 Mar 2025	2:00 PM	United Kingdom	Retail Price Index YoY FEB	3.6%	3.6%	3.5%
26 Mar 2025	6:30 PM	Brazil	Current Account FEB	\$-8.655B	\$-9.2B	\$-8.1B
26 Mar 2025	6:30 PM	Brazil	Foreign Direct Investment FEB	\$6.501B	\$5.5B	\$6.6B
26 Mar 2025	11:00 PM	Rusia	Industrial Production YoY FEB	2.2%	1.8%	1.3%

Research Division

PT Victoria Sekuritas Indonesia
Graha BIP Level 3A
Jalan Jend. Gatot Subroto Kav.23
Jakarta Selatan – 12930
Phone. 021 3000 8898

For more information about us click
<https://linktr.ee/victoriasekuritas>

Disclaimer: This report is compiled and contained from source believed to be reliable but its accuracy and completeness are not guaranteed. None of PT Victoria Sekuritas Indonesia or their respective employees and agents makes any representation or warranty or accepts any responsibility or liability as to, or in relation to, the accuracy or completeness of the information and opinions contained in this report.