

IHSG

Closing	Target Short term	%
6.472,36	6.450	-0,35%

IHSG SEKTORAL

Indeks	Chg (Point)	Chg
Energy	+57,97	+2,51%
Basic Material	+42,63	+4,31%
Industrials	+25,31	+2,74%
Consumer Non-Cyclicals	+14,75	+2,36%
Consumer Cyclical	+14,32	+2,05%
Healthcare	+1,40	+0,11%
Financials	+46,39	+3,60%
Properties & Real Estate	+16,99	+2,60%
Technology	+196,03	+2,67%
Infrastructures	+37,73	+3,11%
Transportation & Logistic	+43,88	+4,00%

DAILY MOVERS

Top Movers	Chg	Top Laggards	Chg
KRAS	+34,69%	TRUS	-24,56%
ADHI	+34,52%	HERO	-8,79%
WTON	+34,38%	MINA	-8,51%
PPRE	+33,33%	MICE	-8,00%
WEGE	+28,85%	ALII	-7,98%

NET TRADING VALUE (Rp Milliar)

Today Foreign Net Trading Value	Net Buy 2.577,01
YTD 2025 Foreign Net Trading Value	Net Sell -30.547,34



Pada perdagangan Rabu (26/3) Bursa Asia Pasifik ditutup dominan menguat. Untuk indeks Strait Times (+0,2%), KLSE (+0,3%), Hang Seng (+0,6%), Nikkei (+0,7%) dan Shanghai Stock Exchange (-0,0%).

Lalu untuk IHSG pada perdagangan Rabu (26/3) mengalami penguatan sebesar (+3,80%) ke level 6.472,36 dengan total volume perdagangan sebesar 30,38 miliar saham dan total nilai transaksi sebesar IDR34,41 triliun. Investor asing mencatatkan *net buy* sebesar IDR2.577,01 miliar dengan *total net sell* tahun 2025 sebesar -IDR30.547,34 miliar. Net Foreign Buy terbesar yaitu pada saham BBKA, BMRI, BBRI, BBNI dan ASII. Sementara Net Foreign Sell terbesar yaitu pada saham BUKA, BRIS, UNTR, INKP dan BRMS.

Wall Street pada perdagangan Rabu (26/3) ditutup dominan melemah, untuk indeks Dow Jones (-0,3%), S&P500 (-1,1%), dan Nasdaq (-2,0%).

Untuk perdagangan Kamis (27/3) IHSG kami perkirakan akan bergerak melemah tipis dengan Support di 6.100 dan Resist di 6.500.

Untuk Informasi mengenai Victoria Sekuritas Indonesia

Silahkan scan QR Code berikut



DAILY NEWS

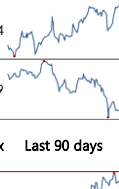

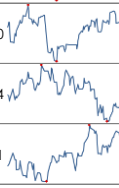

- Bloomberg Economics memproyeksikan ekonomi Indonesia tumbuh 4,9% pada 2025, tertekan oleh lemahnya investasi, risiko perdagangan global, dan ketidakpastian politik. Tarif AS di bawah Trump dapat menghambat ekspor, sementara pasar khawatir terhadap defisit anggaran dan independensi BI. Kebijakan Prabowo yang berbeda dari sebelumnya membuat investor lebih waspada.

- Rupiah mendekati rekor terendah akibat kekhawatiran perlambatan ekonomi dan belanja besar pemerintah. Bank Indonesia terus melakukan intervensi, sementara IHSG sempat anjlok. Rencana belanja sosial Prabowo dan peluncuran Danantara memicu kekhawatiran fiskal dan politik. Investor asing menarik lebih dari \$2 miliar, mencerminkan ada ketidakpastian terhadap kebijakan ekonomi dan peran militer.

- Morgan Stanley menaikkan target indeks saham China karena prospek laba dan ekonomi yang membaik. Indeks MSCI China naik 16% tahun ini, didukung AI dan stimulus. Proyeksi pertumbuhan ekonomi 2025 direvisi menjadi 4,5%. Goldman Sachs tetap optimis, tetapi mewaspadaikan tekanan aksi ambil untung akibat kebijakan AS-China.

- Ekonom mulai mengkhawatirkan potensi "stagflasi ringan" di AS, dengan pertumbuhan melambat, inflasi meningkat, dan pengangguran naik akibat kebijakan tarif yang lebih luas. Meski data makro masih solid, Ketua Fed Jerome Powell menegaskan tidak ingin mengulang kesalahan era 1970-an dan akan mengawasi inflasi dengan ketat untuk menjaga ekspektasi tetap stabil.

Indices

SEA Region	Close	Δ	%	YTD	YOY	Min	52W Range	Max	Last 90 days
IDX Composite Index	6.472	236,7	3,8%	-9,6%	-11,2%	6.161		7.905	
Strait Times Index	3.964	9,2	0,2%	4,3%	23,3%	3.145		3.964	
KLSE Index	1.518	4,5	0,3%	-7,0%	21,3%	1.485		1.679	
Asia Region	Close	Δ	%	YTD	YOY	Min	52W Range	Max	Last 90 days
Hang Seng Index	23.483	139,1	0,6%	19,7%	40,4%	16.224		24.771	
SSE Composite Index	3.369	-1,3	0,0%	3,3%	9,8%	2.704		3.490	
Nikkei-225 Index	38.027	246,8	0,7%	-4,7%	-2,5%	31.458		42.224	
KSE KOSPI Index	2.644	28,1	1,1%	10,2%	-2,6%	2.399		2.891	
US Region	Close	Δ	%	YTD	YOY	Min	52W Range	Max	Last 90 days
Dow Jones	42.455	-132,7	-0,3%	0,1%	9,1%	37.753		45.014	
Nasdaq	17.899	-372,8	-2,0%	-7,2%	10,2%	15.282		20.174	
S&P 500	5.712	-64,4	-1,1%	-2,7%	9,8%	4.967		6.144	
Europe Region	Close	Δ	%	YTD	YOY	Min	52W Range	Max	Last 90 days
FTSE100 - London	8.690	25,8	0,3%	5,2%	9,8%	7.820		8.871	
DAX-German	22.839	-270,8	-1,2%	14,1%	25,7%	17.339		23.419	

DAILY NEWS

- BBCA berencana buyback saham senilai Rp1 triliun setelah OJK mengizinkan buyback tanpa RUPS. Buyback dilakukan untuk menjaga stabilitas pasar di tengah volatilitas tinggi, dengan harga maksimal Rp9.200/saham. OJK mengeluarkan kebijakan ini sebagai respons terhadap anjloknya indeks saham baru-baru ini.

- Rapat umum pemegang saham tahunan (RUPST) PT Bank Mandiri Tbk (BMRI) menyetujui pembagian dividen tahun buku 2024 dengan nilai dividen total Rp43,5 Triliun atau setara sekitar 78% dari laba bersih BMRI periode 2024. Adapun dividen per saham sekitar Rp466/saham, ini mencerminkan yield dividen sekitar 9,83% jika mengacu pada harga penutupan di 4.740/saham.

- RUPST Bank Negara Indonesia (BBNI) memutuskan pembagian dividen Rp13,95 triliun atau 65% dari laba bersih 2024 yang mencapai Rp21,46 triliun. Dividen per saham sebesar Rp374,06, dengan pemegang saham mayoritas menerima Rp8,37 triliun. Sisanya 35% atau Rp7,51 triliun dialokasikan sebagai laba ditahan untuk memperkuat permodalan.

- RUPSLB PT Bank Nationalnobu Tbk. (NOBU) pada 25 Maret 2025 menyetujui rencana Hanwha Life untuk mengakuisisi 2,99 miliar saham atau 40% dari total saham perseroan. Akuisisi ini dilakukan dengan membeli saham dari beberapa pemegang saham, termasuk PT Multipolar Tbk. dan PT Star Pacific Tbk., dengan total nilai nominal Rp299,13 miliar.

- Sepanjang 2024, BSDE mencatat laba bersih Rp4,36 triliun, naik 124% dari tahun sebelumnya, didorong oleh kenaikan pendapatan usaha 19,56% menjadi Rp13,80 triliun. Segmen penjualan tanah, bangunan, dan strata title berkontribusi terbesar. BSDE optimistis melanjutkan pertumbuhan di 2025 dengan strategi ekspansi berkelanjutan.

Kurs	Close	Δ	%	Min	52W Range	Max	Last 90 days
IDR/SGD	12.413	30,3	0,2%	11.691		12.413	
IDR/HKD	2.138	7,3	0,3%	1.938		2.138	
IDR/CNY	2.289	5,5	0,2%	2.141		2.289	
IDR/YEN (100yen)	11.028	-38,8	-0,4%	10.024		11.262	
IDR/USD	16.622	61,0	0,4%	15.092		16.622	
IDR/EUR	17.931	-17,8	-0,1%	16.579		18.003	

Commodity	Close	Δ	%	Min	52W Range	Max	Last 90 days
WTI Futures 1 Month	70	0,7	1,1%	66		87	
ICE Coal Newcastle	97	0,3	0,4%	96		156	
Gold Spot \$/OZ	3.020	-1,9	-0,1%	2.234		3.050	
Nickel LME USD/Mt	16.147	147,5	0,9%	15.042		21.615	
LME TIN USD/Mt	35.131	747,0	2,2%	27.950		35.955	
CPO MYR/Mt	4.635	-35,0	-0,7%	3.834		5.334	

Indonesia Economic Indicator

	2Q2024	3Q2024	4Q2024
GDP Growth (%)	5.05%	4.95%	5.02%
Trade Balance (US\$ Mil)	10.015	9.282	11.337
Current Account (US\$ Mil)	-3.126	-2.008	-1.145
Current Account (% of GDP)	-0.91%	-0.56%	-0.32%
	Desember 24	Januari 25	Februari 25
Rupiah/US\$ (JISDOR)	16.024	16.262	16.338
Inflasi (% YoY)	1.57	0.76	-0.09
Benchmark Rate (%)	6.00	5.75	5.75
Foreign Reserve (US\$ Bil)	\$155.7B	\$156.1B	\$154.5B

TRADING IDEA

PWON Trading Buy

Close	348	
Suggested Entry Point	346	
Target Price 1	372	+7,51%
Target Price 2	388	+12,14%
Stop Loss	330	-4,62%
Support 1	344	-0,58%
Support 2	340	-1,73%

Technical View

Saham PWON pada perdagangan Rabu (26/3) ditutup dalam posisi menguat ke level 348. Saat ini PWON sedang terkoreksi dalam fase downtrend channel-nya, mencoba membentuk bottoming support Lower Low di sekitar level 336. Jika PWON mampu bergerak bertahan atau sideways di area support tersebut maka bisa berpotensi rebound ke level 372 – 388.

Secara teknikal, saat ini PWON memiliki momentum yang masih melemah bergerak di bawah angka 0, tepatnya berada diangka -50 dan MACD juga masih dalam kondisi melemah. Ruang potensi kenaikan/*reversal* PWON masih terbuka apabila tidak turun menembus level <330.

Saham PWON berpotensi tumbuh didukung proyeksi pemangkasan suku bunga ke 5,5%, perpanjangan insentif PPN DTP, dan massifnya ekspansi mal baru. Meski laba FY2024 turun -1,42% YoY dan turun -49,51% QoQ, namun kinerja masih cukup solid. Dengan target prapenjualan bertumbuh +16,6% untuk 2025 menjadi Rp1,8 triliun, PWON menawarkan prospek menarik bagi investor.

Strategi *Buy on Weakness* bisa diterapkan ketika PWON berada di range level 342 – 348 dan untuk Strategi penjualan bisa terapkan *Sell on Strength* ataupun *Trend Following* selagi PWON menunjukkan tanda-tanda akan terjadi patah *trend* atau *reversal*.

Dengan ini kami rekomendasikan Trading Buy untuk PWON dengan Target Price 1 di level 372 dan Target Price 2 di level 388.

Recommendation Legend:

TRADING BUY : Posisi beli untuk jangka pendek / *trading* , yang menitikberatkan pada analisa teknikal dan isu-isu yang beredar.

NEUTRAL : Tidak mengambil posisi pada saham yang bersangkutan / posisi tahan jika telah memiliki saham tersebut.

TRADING SELL : Posisi jual untuk jangka pendek , yang menitikberatkan pada analisa teknikal dan isu-isu yang beredar.



Masih tunggu apa lagi? Segera buka tabungan VIP SAFE Bank Victoria untuk mempermudah pembayaran pasar modal Anda. [#YukNabungSaham](#) [#Yukmulaisekarang](#) [#AkulInvestor](#) [#Victoriasekuritas](#)

Corporate Action

Dividen Tunai

Cum-Date	Ticker	Emiten	Payment Date	Nilai Dividen
08 Apr 25	NISP	PT Bank OCBC NISP Tbk	17 Apr 25	Rp106/saham
09 Apr 25	BDMN	PT Bank Danamon Indonesia Tbk	24 Apr 25	Rp113,85/saham
10 Apr 25	TMAS	PT Temas Tbk	25 Apr 25	Rp4/saham
10 Apr 25	CNMA	PT Nusantara Sejahtera Raya Tbk	24 Apr 25	Rp9/saham
11 Apr 25	EXCL	PT XL Axiata Tbk	24 Apr 25	Rp85,7/saham
-	-	-	-	-
-	-	-	-	-
-	-	-	-	-

Dividen Saham & Saham Bonus

Cum-Date	Ticker	Emiten	Payment Date	Rasio Dividen
28 Apr 25	MFIN	PT Mandala Multifinance Tbk	22 Mei 25	1.000 : 0
-	-	-	-	-

Dividen Tunai dan Saham

Cum-Date	Ticker	Emiten	Payment Date	Nilai Dividen	Rasio Dividen
-	-	-	-	-	-
-	-	-	-	-	-

Right Issue / HMETD

Cum-Date	Ticker	Emiten	Tanggal Akhir Pelaksanaan HMETD	Nilai Pelaksanaan HMETD	Rasio HMETD
-	-	-	-	-	-
-	-	-	-	-	-
-	-	-	-	-	-
-	-	-	-	-	-
-	-	-	-	-	-

*Tentative

RUPS & RUPSLB

Recording Date	Ticker	Emiten	Tanggal Penerbitan KTUR	Tanggal RUPS/LB
26 Mar 25	PTRO	PT Petrosea Tbk	27 Mar 25	21 Apr 25
26 Mar 25	SSMS	PT Sawit Sumbermas Sarana Tbk	27 Mar 25	21 Apr 25
26 Mar 25	CUAN	PT Petrindo Jaya Kreasi Tbk	27 Mar 25	21 Apr 25
27 Mar 25	DRMA	PT Dharma Polimetal Tbk	31 Mar 25	22 Apr 25
26 Mar 25	KEJU	PT Mulia Boga Raya Tbk	27 Mar 25	22 Apr 25
26 Mar 25	DCII	PT DCI Indonesia Tbk	27 Mar 25	22 Apr 25
26 Mar 25	HEAL	PT Medikaloka Hermina Tbk	27 Mar 25	23 Apr 25
26 Mar 25	SKLT	PT Sekar Laut Tbk	27 Mar 25	23 Apr 25
26 Mar 25	IKPM	PT Ikapharmindo Putramas Tbk	27 Mar 25	24 Apr 25
26 Mar 25	GOOD	PT Garudafood Putra Putri Jaya Tbk	27 Mar 25	24 Apr 25
27 Mar 25	BJTM	PT Bank Pembangunan Daerah Jawa Timur Tbk	02 Apr 25	24 Apr 25

Corporate Action

Public Expose

Tanggal Public Expose	Ticker	Emiten
26 Mar 25	CCSI	PT Communication Cable Systems Indonesia Tbk
26 Mar 25	SDRA	PT Bank Woori Saudara Indonesia 1906 Tbk
27 Mar 25	MEGA	PT Bank Mega Tbk
27 Mar 25	SICO	PT Sigma Energy Compressindo Tbk
08 Apr 25	ARNA	PT Arwana Citramulia Tbk
10 Apr 25	BBHI	PT Allo Bank Indonesia Tbk
10 Apr 25	AVIA	PT Avia Avian Tbk
10 Apr 25	BEKS	PT Bank Pembangunan Daerah Banten Tbk
10 Apr 25	OBAT	PT Brigit Biofarmaka Teknologi Tbk
14 Apr 25	IMJS	PT Indomobil Multi Jasa Tbk

Penawaran Saham Perdana / IPO

Tanggal Efektif	Masa Penawaran	Emiten	Jumlah Saham IPO	Harga Penawaran	Listing Date	Underwriter
25 Mar 25	26 Mar – 9 Apr 25	PT Fore Kopi Indonesia Tbk	1.880.000.000	Rp160 - 202	11 Apr 25	PT Henan Putihrai Sekuritas
25 Mar 25	27 Mar – 11 Apr 25	PT Medela Potentia Tbk	3.500.000.000	Rp180 - 230	15 Apr 25	PT Mandiri Sekuritas
-	-	-	-	-	-	-

*Tentative

Kalender Ekonomi

Tanggal	Waktu	Negara	Event	Previous	Consensus	Forecast
27 Mar 2025	2:00 PM	Turkey	Balance of Trade Final FEB	\$-7.54B		\$-8.1B
27 Mar 2025	2:00 PM	Turkey	Unemployment Rate FEB	8.4%		8.4%
27 Mar 2025	3:00 PM	Spain	Retail Sales MoM FEB	-1.4%		0.5%
27 Mar 2025	3:00 PM	Spain	Retail Sales YoY FEB	2.2%		1.0%
27 Mar 2025	6:30 PM	Turkey	Foreign Exchange Reserves MAR/21	\$97.07B		
27 Mar 2025	7:30 PM	United States	Initial Jobless Claims MAR/22	223K	225K	225.0K
27 Mar 2025	7:30 PM	United States	Continuing Jobless Claims MAR/15	1892K	1890K	1893.0K
27 Mar 2025	7:30 PM	United States	Core PCE Prices QoQ Final Q4	2.2%	2.7%	2.7%
27 Mar 2025	7:30 PM	United States	PCE Prices QoQ Final Q4	1.5%	2.4%	2.4%
28 Mar 2025	3:30 AM	United States	Fed Balance Sheet MAR/26	\$6.76T		
28 Mar 2025	6:30 AM	Japan	Tokyo Core CPI YoY MAR	2.2%	2.2%	2.3%
28 Mar 2025	6:30 AM	Japan	Tokyo CPI Ex Food and Energy YoY MAR	0.9%		1.0%
28 Mar 2025	6:30 AM	Japan	Tokyo CPI YoY MAR	2.9%		3.1%

Research Division

PT Victoria Sekuritas Indonesia
Graha BIP Level 3A
Jalan Jend. Gatot Subroto Kav.23
Jakarta Selatan – 12930
Phone. 021 3000 8898

For more information about us click
<https://linktr.ee/victoriasekuritas>

Disclaimer: This report is compiled and contained from source believed to be reliable but its accuracy and completeness are not guaranteed. None of PT Victoria Sekuritas Indonesia or their respective employees and agents makes any representation or warranty or accepts any responsibility or liability as to, or in relation to, the accuracy or completeness of the information and opinions contained in this report.