

IHSG

Closing	Target Short term	%
6.368,52	6.400	+0,49%

IHSG SEKTORAL

Indeks	Chg (Point)	Chg
Energy	+64,47	+2,82%
Basic Material	+59,84	+6,02%
Industrials	+25,73	+2,80%
Consumer Non-Cyclicals	+18,36	+2,92%
Consumer Cyclical	+20,48	+3,06%
Healthcare	+36,44	+2,97%
Financials	+19,30	+1,47%
Properties & Real Estate	+24,43	+3,72%
Technology	+109,35	+1,55%
Infrastructures	+42,38	+3,52%
Transportation & Logistic	+26,33	+2,37%

DAILY MOVERS

Top Movers	Chg	Top Laggards	Chg
FORE	+34,04%	BYAN	-14,88%
LION	+24,85%	FAST	-14,52%
KOPI	+19,79%	FITT	-9,84%
GPSO	+18,18%	SMDM	-8,98%
TRON	+18,00%	OBAT	-8,03%

NET TRADING VALUE (Rp Milliar)

Today Foreign Net Trading Value	Net Sell -2.319,88
YTD 2025 Foreign Net Trading Value	Net Sell -38.183,49



Pada perdagangan Senin (14/4) Bursa Asia Pasifik ditutup dominan menguat. Untuk indeks Strait Times (+1,0%), KLSE (+1,8%), Hang Seng (+2,4%), Nikkei (+1,2%) dan Shanghai Stock Exchange (+0,8%).

Lalu untuk IHSG pada perdagangan Senin (14/4) mengalami penguatan sebesar (+1,70%) ke level 6.368,52 dengan total volume perdagangan sebesar 22,43 miliar saham dan total nilai transaksi sebesar IDR13,69 triliun. Investor asing mencatatkan *net sell* sebesar -IDR2.319,88 miliar dengan *total net sell* tahun 2025 sebesar -IDR38.183,49 miliar. Net Foreign Buy terbesar yaitu pada saham ANTM, ASII, AADI, BREN dan PANI. Sementara Net Foreign Sell terbesar yaitu pada saham BMRI, BBNI, GOTO, BRMS dan BBRI.

Wall Street pada perdagangan Senin (14/4) ditutup dominan menguat, untuk indeks Dow Jones (+0,8%), S&P500 (+0,8%) dan Nasdaq (+0,6%).

Untuk perdagangan Selasa (15/4) IHSG kami perkirakan akan bergerak menguat dengan arah pergerakan minimal ke area 6.400.

Untuk Informasi mengenai Victoria Sekuritas Indonesia

Silahkan scan QR Code berikut



DAILY NEWS


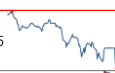



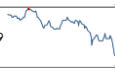

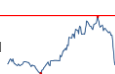



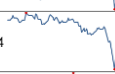

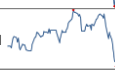

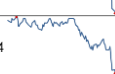

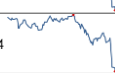



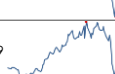
- Orang kaya Indonesia mulai memindahkan dana ke luar negeri karena khawatir disiplin fiskal dan stabilitas ekonomi di era Prabowo. Emas, properti, dan USDT jadi pilihan utama. Lonjakan arus keluar dana meningkat sejak rupiah melemah pada Maret 2025, dengan Dubai dan Abu Dhabi jadi tujuan favorit. Investor khawatir belanja pemerintah bisa memperlebar defisit dan mendorong inflasi.

- Pemerintahan Presiden Trump mengecualikan smartphone, komputer, dan perangkat elektronik lainnya dari tarif global 10% dan tarif impor China 125%, untuk meredam lonjakan harga akibat produksi yang dominan di China. Kebijakan mencakup semikonduktor, sel surya, dan kartu memori, serta memberi waktu bagi perusahaan memindahkan produksi ke AS. Meski demikian, produk-produk tersebut tetap dikenakan tarif 20% terkait kebijakan fentanyl.

- Wall Street futures sempat naik di Asia setelah AS mengecualikan smartphone dan komputer dari tarif impor, namun kenaikan terbatas karena Trump tetap memberi sinyal tarif bisa diberlakukan nanti, termasuk untuk semikonduktor. Meski pelanggaran tarif ini disambut positif, kebijakan yang berubah-ubah membuat investor bingung dan pesimis, dengan JPMorgan memperkirakan 60% potensi resesi global.

- Harga emas turun tipis dari rekor karena ketegangan dagang mereda, namun ketidakpastian pasar bisa mendorong harga naik ke \$3.300 jika dolar melemah. Goldman Sachs menaikkan proyeksi harga emas akhir 2025 menjadi \$3.700 berkat permintaan bank sentral dan arus ETF, sementara selisih harga di China melebar akibat investor mencari perlindungan dari dampak perang dagang.

Indices

SEA Region	Close	Δ	%	YTD	YOY	Min	52W Range	Max	Last 90 days
IDX Composite Index	6,369	106.3	1.7%	-11.1%	-11.2%	5,968		7,905	
Strait Times Index	3,549	36.4	1.0%	-6.6%	7.8%	3,198		3,982	
KLSE Index	1,481	26.1	1.8%	-9.3%	18.3%	1,401		1,679	
Asia Region	Close	Δ	%	YTD	YOY	Min	52W Range	Max	Last 90 days
Hang Seng Index	21,417	502.7	2.4%	9.1%	24.5%	16,647		24,771	
SSE Composite Index	3,263	24.6	0.8%	0.0%	7.2%	2,704		3,490	
Nikkei-225 Index	33,982	396.8	1.2%	-14.8%	-11.6%	31,137		42,224	
KSE KOSPI Index	2,456	23.2	1.0%	2.4%	-8.2%	2,294		2,891	
US Region	Close	Δ	%	YTD	YOY	Min	52W Range	Max	Last 90 days
Dow Jones	40,525	312.1	0.8%	-4.4%	5.4%	37,646		45,014	
Nasdaq	16,831	107.0	0.6%	-12.7%	7.1%	15,268		20,174	
S&P 500	5,406	42.6	0.8%	-7.9%	6.6%	4,983		6,144	
Europe Region	Close	Δ	%	YTD	YOY	Min	52W Range	Max	Last 90 days
FTSE100 - London	8,134	170.2	2.1%	-1.5%	1.2%	7,679		8,871	
DAX-German	20,955	580.7	2.9%	4.6%	15.8%	17,339		23,419	

DAILY NEWS

- BEI meminta MSCI dan pengelola indeks global lain menerapkan prinsip universal dalam pemilihan saham agar pasar tetap wajar dan efisien. Permintaan ini merespons rencana MSCI menambah kriteria seleksi, termasuk aktivitas pasar tidak wajar (UMA) dan status pemantauan khusus. MSCI menerima masukan hingga 20 Juni 2025 dan akan memberi kejelasan pada 11 Juli 2025.

- Donny Hutabarat, Komisaris Bank BNI, menjual 5 juta saham pada 27 Maret 2025 senilai Rp20,95–21,2 miliar, menyisakan 200 lembar saham. Padahal sehari sebelumnya ia sempat membeli 700 ribu saham. Aksi ini terbilang kontras karena BNI akan membagikan dividen Rp374,06 per saham, sehingga Donny melepas potensi dividen sekitar Rp1,87 miliar.

- J Resources Asia (PSAB) mencatat laba bersih USD9,42 juta sepanjang 2024, melonjak 193% dari rugi USD10,08 juta di 2023. Penjualan naik 38,71% menjadi USD236,01 juta, sementara laba kotor tumbuh 11,75% jadi USD113,78 juta. Laba sebelum pajak naik jadi USD23,66 juta, dan laba tahun berjalan melesat 2.946% menjadi USD17,67 juta. Total aset naik ke USD866,71 juta, liabilitas turun jadi USD464,22 juta, dan ekuitas meningkat jadi USD402,48 juta.

- Tunas Baru Lampung (TBLA) menyiapkan dana Rp200 miliar untuk buyback maksimal 300 juta saham atau 4,97% dari modal disetor. Aksi ini berlangsung 14 April–13 Juli 2025 dan ditangani UOB Kay Hian Securities. TBLA yakin keuangannya tetap aman karena modal dan arus kas cukup. TBLA berada di bawah Sungai Budi Group dan bergerak di industri minyak goreng, sawit, dan gula.

Kurs	Close	Δ	%	Min	52W Range	Max	Last 90 days
IDR/SGD	12.709	185,0	1,5%	11.691		12.709	
IDR/HKD	2.167	5,7	0,3%	1.938		2.183	
IDR/CNY	2.296	11,3	0,5%	2.141		2.305	
IDR/YEN (100yen)	11.765	293,6	2,6%	10.024		11.765	
IDR/USD	16.805	26,0	0,2%	15.092		16.943	
IDR/EUR	19.096	593,3	3,2%	16.579		19.096	

Commodity	Close	Δ	%	Min	52W Range	Max	Last 90 days
WTI Futures 1 Month	62	0,1	0,2%	60		84	
ICE Coal Newcastle	95	0,0	0,0%	95		156	
Gold Spot \$/OZ	3.211	-20,3	-0,6%	2.286		3.231	
Nickel LME USD/Mt	15.230	0,0	0,0%	14.243		21.615	
LME TIN USD/Mt	31.277	0,0	0,0%	27.950		38.087	
CPO MYR/Mt	4.425	-73,5	-1,6%	3.834		5.334	

Indonesia Economic Indicator

	2Q2024	3Q2024	4Q2024
GDP Growth (%)	5.05%	4.95%	5.02%
Trade Balance (US\$ Mil)	10.015	9.282	11.337
Current Account (US\$ Mil)	-3.126	-2.008	-1.145
Current Account (% of GDP)	-0.91%	-0.56%	-0.32%
	Januari 25	Februari 25	Maret 25
Rupiah/US\$ (JISDOR)	16.262	16.338	16.449
Inflasi (% YoY)	0.76	-0.09	1.03
Benchmark Rate (%)	5.75	5.75	5.75
Foreign Reserve (US\$ Bil)	\$156.1B	\$154.5B	-

TRADING IDEA

NISP Trading Buy

Close	1.255	
Suggested Entry Point	1.250	
Target Price 1	1.290	+3,20%
Target Price 2	1.315	+5,12%
Stop Loss	1.215	-2,80%
Support 1	1.250	-0,00%
Support 2	1.235	-1,20%

Recommendation Legend:

TRADING BUY : Posisi beli untuk jangka pendek / trading , yang menitikberatkan pada analisa teknikal dan isu-isu yang beredar.

NEUTRAL : Tidak mengambil posisi pada saham yang bersangkutan / posisi tahan jika telah memiliki saham tersebut.

TRADING SELL : Posisi jual untuk jangka pendek , yang menitikberatkan pada analisa teknikal dan isu-isu yang beredar.

Technical View

Saham NISP pada perdagangan Senin (14/4) ditutup dalam posisi menguat ke level 1.255. Saat ini NISP berada pada area *Support Downtrend Channel Pattern*-nya. Range buy NISP di area 1.240 – 1.255, jika NISP mampu bergerak bertahan/sideways di area tersebut maka bisa berpotensi rebound menutup gap ke level 1.290 – 1.315.

Secara teknikal, saat ini NISP memiliki momentum yang masih melemah bergerak di bawah angka 0, tepatnya berada diangka -75 dan MACD juga masih dalam kondisi melemah. Ruang potensi kenaikan/*reversal* NISP masih terbuka apabila tidak turun menembus level <1.215.

Selain itu, kami juga melihat katalis positif untuk saham NISP, terlihat mengalami peningkatan kinerja pada FY-2024, dengan laba bersih naik +18,97% YoY meski turun -26,49% QoQ. Katalis positif secara keseluruhan meliputi kinerja pertumbuhan laba yang positif menguat, potensi dividen yang tinggi dan adanya perbaikan profitabilitas, NISP bisa menjadi salah satu saham pilihan yang menarik di tahun 2025.

Strategi *Buy on Weakness* bisa diterapkan ketika NISP berada di range level 1.240 – 1.255 dan untuk Strategi penjualan bisa terapkan *Sell on Strength* ataupun *Trend Following* selagi NISP menunjukkan tanda-tanda akan terjadi patah *trend* atau *reversal*.

Dengan ini kami rekomendasikan Trading Buy untuk NISP dengan Target Price 1 di level 1.290 dan Target Price 2 di level 1.315.



Masih tunggu apa lagi? Segera buka tabungan VIP SAFE Bank Victoria untuk mempermudah pembayaran pasar modal Anda. [#YukNabungSaham](#) [#Yukmulaisekarang](#) [#AkulInvestor](#) [#Victoriasekuritas](#)

Corporate Action

Dividen Tunai

Cum-Date	Ticker	Emiten	Payment Date	Nilai Dividen
14 Apr 25	BBNI	PT Bank Negara Indonesia (Persero) Tbk	25 Apr 25	Rp374,06/saham
14 Apr 25	BBTN	PT Bank Tabungan Negara (Persero) Tbk	25 Apr 25	Rp53,57/saham
14 Apr 25	HAIS	PT Hasnur Internasional Shipping Tbk	08 Mei 25	Rp15,37/saham
15 Apr 25	SDRA	PT Bank Woori Saudara Indonesia 1906 Tbk	06 Mei 25	Rp8/saham
15 Apr 25	MEGA	PT Bank Mega Tbk	29 Apr 25	Rp89,64/saham
15 Apr 25	SICO	PT Sigma Energy Compressindo Tbk	09 Mei 25	Rp3/saham
15 Apr 25	ROTI	PT Nippon Indosari Corporindo Tbk	28 Apr 25	Rp79,44/saham
15 Apr 25	ARNA	PT Arwana Citramulia Tbk	29 Apr 25	Rp43/saham

Dividen Saham & Saham Bonus

Cum-Date	Ticker	Emiten	Payment Date	Rasio Dividen
28 Apr 25	MFIN	PT Mandala Multifinance Tbk	22 Mei 25	1.000 : 0
22 Mei 25	BEEF	PT Estika Tata Tiara Tbk	10 Jun 25	100 : 14

Dividen Tunai dan Saham

Cum-Date	Ticker	Emiten	Payment Date	Nilai Dividen	Rasio Dividen
-	-	-	-	-	-
-	-	-	-	-	-

Right Issue / HMETD

Cum-Date	Ticker	Emiten	Tanggal Akhir Pelaksanaan HMETD	Nilai Pelaksanaan HMETD	Rasio HMETD
-	-	-	-	-	-
-	-	-	-	-	-
-	-	-	-	-	-
-	-	-	-	-	-
-	-	-	-	-	-

*Tentative

RUPS & RUPSLB

Recording Date	Ticker	Emiten	Tanggal Penerbitan KTUR	Tanggal RUPS/LB
10 Apr 25	ANJT	PT Austindo Nusantara Jaya Tbk	11 Apr 25	07 Mei 25
14 Apr 25	BFIN	PT BFI Finance Indonesia Tbk	15 Apr 25	08 Mei 25
22 Apr 25	TOTL	PT Total Bangun Persada Tbk	23 Apr 25	15 Mei 25
22 Apr 25	APLN	PT Agung Podomoro Land Tbk	23 Apr 25	15 Mei 25
22 Apr 25	ITIC	PT Indonesian Tobacco Tbk	23 Apr 25	15 Mei 25
22 Apr 25	NICE	PT Adhi Kartiko Pratama Tbk	23 Apr 25	15 Mei 25
22 Apr 25	ADRO	PT Alamtri Resources Indonesia Tbk	23 Apr 25	15 Mei 25
22 Apr 25	BMHS	PT Bundamedik Tbk	23 Apr 25	15 Mei 25
22 Apr 25	PANI	PT Pantai Indah Kapuk Tbk	23 Apr 25	15 Mei 25
22 Apr 25	CBDK	PT Bangun Kosambi Sukses Tbk	23 Apr 25	15 Mei 25
22 Apr 25	ELSA	PT Elnusa Tbk	23 Apr 25	22 Mei 25

Corporate Action

Public Expose

Tanggal Public Expose	Ticker	Emiten
14 Apr 25	BSBK	PT Wulandari Bangun Laksana Tbk
14 Apr 25	IMJS	PT Indomobil Multi Jasa Tbk
15 Apr 25	BELL	PT Trisula Textile Industries Tbk
15 Apr 25	CINT	PT Chitose Internasional Tbk
15 Apr 25	NAIK	PT Adiwarna Anugerah Abadi Tbk
16 Apr 25	KDTN	PT Puri Sentul Permai Tbk
16 Apr 25	TRIS	PT Trisula International Tbk
17 Apr 25	NIKL	PT Pelat Timah Nusantara Tbk
22 Apr 25	DCII	PT DCI Indonesia Tbk
22 Apr 25	KEJU	PT Mulia Boga Raya Tbk

Penawaran Saham Perdana / IPO

Tanggal Efektif	Masa Penawaran	Emiten	Jumlah Saham IPO	Harga Penawaran	Listing Date	Underwriter
25 Mar 25	26 Mar – 9 Apr 25	PT Fore Kopi Indonesia Tbk	1.880.000.000	Rp160 - 202	11 Apr 25	PT Henan Putihrai Sekuritas
25 Mar 25	27 Mar – 11 Apr 25	PT Medela Potentia Tbk	3.500.000.000	Rp180 - 230	15 Apr 25	PT Mandiri Sekuritas
-	-	-	-	-	-	-

**Tentative*

Kalender Ekonomi

Tanggal	Waktu	Negara	Event	Previous	Consensus	Forecast
15 Apr 2025	10:00 AM	Indonesia	Consumer Confidence MAR	126.4		127.3
15 Apr 2025	1:00 PM	United Kingdom	Unemployment Rate FEB	4.4%		4.4%
15 Apr 2025	1:30 PM	India	WPI Inflation YoY MAR	2.38%	2.5%	2.2%
15 Apr 2025	1:45 PM	France	Inflation Rate MoM Final MAR	0%	0.2%	0.2%
15 Apr 2025	1:45 PM	France	Inflation Rate YoY Final MAR	0.8%	0.8%	0.8%
15 Apr 2025	7:30 PM	Canada	Inflation Rate YoY MAR	2.6%		2.8%
15 Apr 2025	7:30 PM	Canada	Core Inflation Rate YoY MAR	2.7%		2.8%
15 Apr 2025	7:30 PM	Canada	Inflation Rate MoM MAR	1.1%		0.8%
15 Apr 2025	7:30 PM	Canada	Core Inflation Rate MoM MAR	0.7%		0.7%
16 Apr 2025	9:00 AM	China	GDP Growth Rate YoY Q1	5.4%	5.1%	5.2%
16 Apr 2025	9:00 AM	China	Industrial Production YoY MAR	5.9%	5.6%	5.8%
16 Apr 2025	9:00 AM	China	Retail Sales YoY MAR	4%	4.2%	4.4%
16 Apr 2025	9:00 AM	China	GDP Growth Rate QoQ Q1	1.6%	1.4%	1.5%

Research Division

PT Victoria Sekuritas Indonesia
Graha BIP Level 3A
Jalan Jend. Gatot Subroto Kav.23
Jakarta Selatan – 12930
Phone. 021 3000 8898

For more information about us click
<https://linktr.ee/victoriasekuritas>

Disclaimer: This report is compiled and contained from source believed to be reliable but its accuracy and completeness are not guaranteed. None of PT Victoria Sekuritas Indonesia or their respective employees and agents makes any representation or warranty or accepts any responsibility or liability as to, or in relation to, the accuracy or completeness of the information and opinions contained in this report.