

IHSG

Closing	Target Short term	%
6.438,27	6.400	-0,59%

IHSG SEKTORAL

Indeks	Chg (Point)	Chg
Energy	+3,95	+0,16%
Basic Material	+29,54	+2,76%
Industrials	-2,43	-0,26%
Consumer Non-Cyclicals	+0,22	+0,03%
Consumer Cyclical	-3,09	-0,45%
Healthcare	+4,49	+0,36%
Financials	+1,23	+0,09%
Properties & Real Estate	+8,80	+1,29%
Technology	+123,01	+1,75%
Infrastructures	+32,88	+2,62%
Transportation & Logistic	+9,01	+0,80%

DAILY MOVERS

Top Movers	Chg	Top Laggards	Chg
CENT	+34,83%	LION	-12,97%
NASI	+34,43%	DOSS	-11,95%
FMII	+24,83%	BOAT	-10,32%
BNBA	+23,53%	BEER	-10,00%
SOHO	+18,03%	DWGL	-9,77%

NET TRADING VALUE (Rp Milliar)

Today Foreign Net Trading Value	Net Sell -679,86
YTD 2025 Foreign Net Trading Value	Net Sell -49.550,37



Pada perdagangan Kamis (17/4) Bursa Asia Pasifik ditutup dominan menguat. Untuk indeks Strait Times (+1,6%), KLSE (+1,5%), Hang Seng (+1,6%), Nikkei (+2,4%) dan Shanghai Stock Exchange (+0,4%).

Lalu untuk IHSG pada perdagangan Kamis (17/4) mengalami penguatan sebesar (+0,60%) ke level 6.438,27 dengan total volume perdagangan sebesar 15,29 miliar saham dan total nilai transaksi sebesar IDR9,75 triliun. Investor asing mencatatkan *net sell* sebesar -IDR679,86 miliar dengan *total net sell* tahun 2025 sebesar -IDR49.550,37 miliar. Net Foreign Buy terbesar yaitu pada saham TLKM, ANTM, BRPT, AMMN dan SIDO. Sementara Net Foreign Sell terbesar yaitu pada saham BMRI, BBNi, BBRI, ITMG dan ICBP.

Wall Street pada perdagangan Kamis (17/4) ditutup dominan melemah, untuk indeks Dow Jones (-1,3%), S&P500 (+0,1%) dan Nasdaq (-0,1%).

Untuk perdagangan Senin (21/4) IHSG kami perkirakan akan bergerak melemah dengan arah pergerakan minimal ke area 6.400.

Untuk Informasi mengenai Victoria Sekuritas Indonesia

Silahkan scan QR Code berikut



DAILY NEWS


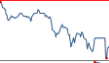






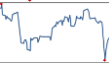





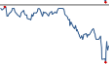


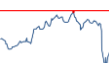

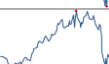
- Pemerintah Indonesia melakukan diplomasi cepat ke AS terkait tarif baru. Hasil awal mencakup komitmen impor energi dan produk agrikultur dari AS, kemudahan investasi, kerja sama mineral kritis, penguatan SDM dan ekonomi digital, evaluasi tarif ekspor RI, dan penyusunan kerangka kerja sama. Selain itu, dibahas relaksasi aturan TKDN, deregulasi industri terdampak tarif, dan diversifikasi pasar ekspor.

- Penjualan mobil baru di Indonesia menurun pada Maret 2025 meski didorong momentum THR dan lebaran. Penjualan retail turun 6,8% dari tahun sebelumnya, sementara wholesales juga melemah. Secara kuartalan, penjualan Januari-Maret 2025 lebih rendah dibanding 2024. Gaikindo menargetkan penjualan 900 ribu unit tahun ini, naik dari capaian 2024 sebesar 865 ribu unit.

- Presiden AS Donald Trump mengisyaratkan kemungkinan meredanya perang tarif dengan China, setelah sebelumnya mengenakan tarif 245% dan China membalas dengan tarif 145%. Trump menyatakan tidak ingin menaikkan tarif lebih tinggi karena khawatir menghambat daya beli, bahkan membuka peluang menurunkan tarif.

- Menteri Luar Negeri China, Wang Yi, memperingatkan negara-negara Global South tentang dampak buruk "bullying sepihak" terhadap tatanan dunia berbasis aturan, merujuk pada kebijakan tarif AS. China melobi negara lain untuk menentang tarif AS dan berencana membawa isu ini ke Dewan Keamanan PBB. Sementara itu, Trump menunjukkan kemungkinan menghentikan kenaikan tarif lebih lanjut untuk menjaga daya beli.

Indices

SEA Region	Close	Δ	%	YTD	YOY	Min	52W Range	Max	Last 90 days
IDX Composite Index	6.438	38,2	0,6%	-10,1%	-8,5%	5.968		7.905	
Strait Times Index	3.720	57,9	1,6%	-2,1%	13,4%	3.198		3.982	
KLSE Index	1.499	22,5	1,5%	-8,2%	19,8%	1.401		1.679	
Asia Region	Close	Δ	%	YTD	YOY	Min	52W Range	Max	Last 90 days
Hang Seng Index	21.395	338,2	1,6%	9,0%	21,2%	16.647		24.771	
SSE Composite Index	3.277	0,7	0,0%	0,4%	6,1%	2.704		3.490	
Nikkei-225 Index	34.730	809,9	2,4%	-12,9%	-8,4%	31.137		42.224	
KSE KOSPI Index	2.483	36,0	1,5%	3,5%	-6,5%	2.294		2.891	
US Region	Close	Δ	%	YTD	YOY	Min	52W Range	Max	Last 90 days
Dow Jones	39.142	-527,2	-1,3%	-7,7%	2,4%	37.646		45.014	
Nasdaq	16.286	-20,7	-0,1%	-15,5%	2,3%	15.268		20.174	
S&P 500	5.283	7,0	0,1%	-10,0%	3,6%	4.983		6.144	
Europe Region	Close	Δ	%	YTD	YOY	Min	52W Range	Max	Last 90 days
FTSE100 - London	8.276	0,1	0,0%	0,2%	1,7%	7.679		8.871	
DAX-German	21.206	-105,2	-0,5%	5,9%	16,8%	17.339		23.419	

DAILY NEWS

• PT XLSMART Telecom Sejahtera Tbk (XLSMART), hasil merger dari PT XL Axiata Tbk (EXCL), PT Smartfren Telecom Tbk (FREN), dan PT Smart Telecom, menghadapi sejumlah permasalahan pasca-merger, termasuk gugatan dari pemegang saham FREN dan permintaan penjelasan dari BEI mengenai rasio pertukaran saham 72%:28%. Rasio tersebut dianggap wajar berdasarkan valuasi independen, dan XLSMART berencana menerbitkan 28% saham baru pasca-merger.

• Telkom Indonesia (TLKM) mencatatkan laba bersih Rp23,64 triliun pada 2024, turun 3,74% YoY. Pendapatan tumbuh 0,5% YoY menjadi Rp149,96 triliun, dengan peningkatan beban operasi, pemeliharaan dan karyawan. Total aset meningkat menjadi Rp299,67 triliun yang disokong oleh kenaikan Ekuitas senilai Rp162,49 triliun & Liabilitas senilai Rp137,18 triliun.

• RUPST BTPN Syariah (BTPS) 2025 menyetujui dividen tunai Rp34,5 per saham (Rp265,78 miliar), 25% dari laba bersih 2024, sebagai apresiasi kepada investor. BTPS fokus pada pemberdayaan masyarakat inklusi dan perilaku unggul (BDKS). Sepanjang 2024, BTPS mencatat laba bersih Rp1,06 triliun, pembiayaan Rp10,2 triliun, dan rasio keuangan sehat. Bank juga menambah anggota Dewan Pengawas Syariah sesuai regulasi OJK.

• Bank BJB (BJBR) akan membagikan dividen tunai Rp896,95 miliar atau Rp85,25 per saham, yang diambil 65,50% dari laba bersih 2024 sebesar Rp1,36 triliun. Sebesar 34,50% dari laba bersih disisihkan sebagai saldo laba ditahan. Pembagian dividen ini sesuai dengan hasil RUPS Tahunan pada 16 April 2025, dengan jadwal pembayaran pada 16 Mei 2025.

Kurs	Close	Δ	%	Min	52W Range	Max	Last 90 days
IDR/SGD	12.823	40,8	0,3%	11.691		12.823	
IDR/HKD	2.171	3,5	0,2%	1.938		2.183	
IDR/CNY	2.300	0,3	0,0%	2.141		2.305	
IDR/YEN (100yen)	11.854	120,2	1,0%	10.024		11.854	
IDR/USD	16.845	30,0	0,2%	15.092		16.943	
IDR/EUR	19.182	84,6	0,4%	16.579		19.182	

Commodity	Close	Δ	%	Min	52W Range	Max	Last 90 days
WTI Futures 1 Month	65	0,0	0,0%	60		84	
ICE Coal Newcastle	94	-1,3	-1,3%	94		156	
Gold Spot \$/OZ	3.327	-15,7	-0,5%	2.286		3.343	
Nickel LME USD/Mt	15.829	121,7	0,8%	14.243		21.615	
LME TIN USD/Mt	30.865	-249,0	-0,8%	27.950		38.087	
CPO MYR/Mt	4.247	0,0	0,0%	3.834		5.334	

Indonesia Economic Indicator

	2Q2024	3Q2024	4Q2024
GDP Growth (%)	5.05%	4.95%	5.02%
Trade Balance (US\$ Mil)	10.015	9.282	11.337
Current Account (US\$ Mil)	-3.126	-2.008	-1.145
Current Account (% of GDP)	-0.91%	-0.56%	-0.32%
	Januari 25	Februari 25	Maret 25
Rupiah/US\$ (JISDOR)	16.262	16.338	16.449
Inflasi (% YoY)	0.76	-0.09	1.03
Benchmark Rate (%)	5.75	5.75	5.75
Foreign Reserve (US\$ Bil)	\$156.1B	\$154.5B	\$157.1B

TRADING IDEA

ESSA Trading Buy

Close	615	
Suggested Entry Point	595	
Target Price 1	645	+8,40%
Target Price 2	680	+14,29%
Stop Loss	550	-7,56%
Support 1	595	-0,00%
Support 2	575	-3,36%

Recommendation Legend:

TRADING BUY : Posisi beli untuk jangka pendek / *trading* , yang menitikberatkan pada analisa teknikal dan isu-isu yang beredar.

NEUTRAL : Tidak mengambil posisi pada saham yang bersangkutan / posisi tahan jika telah memiliki saham tersebut.

TRADING SELL : Posisi jual untuk jangka pendek , yang menitikberatkan pada analisa teknikal dan isu-isu yang beredar.

Technical View

Saham ESSA pada perdagangan Kamis (17/4) ditutup dalam posisi menguat tipis ke level 615. Saat ini ESSA tertahan pada area *Resistance*-nya di level 640. Jika ESSA belum bisa menembus resistance tersebut maka masih ada potensi penurunan ke area 575 – 615 sebelum melanjutkan kenaikannya kembali dengan target ke level 645 – 680.

Secara teknikal, saat ini ESSA memiliki momentum yang masih menguat bergerak di atas angka 0, tepatnya berada di angka 60 dan MACD juga mulai mencoba menguat. Ruang potensi kenaikan/*reversal* ESSA masih terbuka apabila tidak turun menembus level <550.

Selain itu, kami juga melihat katalis positif untuk saham ESSA, terlihat mengalami peningkatan kinerja pada FY-2024, dengan laba bersih naik +35,61% YoY meski turun -10,73% QoQ. Katalis positif ESSA di 2025 meliputi pertumbuhan laba yang solid, fokus pada efisiensi biaya dan keandalan operasional sehingga menurunkan biaya keuangan berkat deleveraging, serta prospek stabilnya harga amonia dan potensi penguatan LPG seiring kebijakan *cut production* OPEC+. ESSA layak jadi salah satu saham pilihan tahun ini.

Strategi *Buy on Weakness* bisa diterapkan ketika ESSA berada di range level 575 – 615 dan untuk Strategi penjualan bisa terapkan *Sell on Strength* ataupun *Trend Following* selagi ESSA menunjukkan tanda-tanda akan terjadi patah *trend* atau *reversal*.

Dengan ini kami rekomendasikan Trading Buy untuk ESSA dengan Target Price 1 di level 645 dan Target Price 2 di level 680.



Masih tunggu apa lagi? Segera buka tabungan VIP SAFE Bank Victoria untuk mempermudah pembayaran pasar modal Anda. [#YukNabungSaham](#) [#Yukmulaisekarang](#) [#AkuInvestor](#) [#Victoriasekuritas](#)

Corporate Action

Dividen Tunai

Cum-Date	Ticker	Emiten	Payment Date	Nilai Dividen
21 Apr 25	LPPF	PT Matahari Department Store Tbk	29 Apr 25	Rp300/saham
21 Apr 25	JPFA	PT Japfa Comfeed Indonesia Tbk	29 Apr 25	Rp70/saham
21 Apr 25	AVIA	PT Avia Avian Tbk	30 Apr 25	Rp11/saham
21 Apr 25	BBHI	PT Allo Bank Indonesia Tbk	30 Apr 25	Rp10,74/saham
21 Apr 25	OBAT	PT Brigit Biofarmaka Teknologi Tbk	30 Apr 25	Rp22,27/saham
22 Apr 25	BNII	PT Bank Maybank Indonesia Tbk	09 Mei 25	Rp5,86/saham
23 Apr 25	BNGA	PT Bank CIMB Niaga Tbk	14 Mei 25	Rp155,73/saham
23 Apr 25	IMJS	PT Indomobil Multi Jasa Tbk	16 Mei 25	Rp0,35/saham

Dividen Saham & Saham Bonus

Cum-Date	Ticker	Emiten	Payment Date	Rasio Dividen
28 Apr 25	MFIN	PT Mandala Multifinance Tbk	22 Mei 25	1.000 : 0
22 Mei 25	BEEF	PT Estika Tata Tiara Tbk	10 Jun 25	100 : 14

Dividen Tunai dan Saham

Cum-Date	Ticker	Emiten	Payment Date	Nilai Dividen	Rasio Dividen
-	-	-	-	-	-
-	-	-	-	-	-

Right Issue / HMETD

Cum-Date	Ticker	Emiten	Tanggal Akhir Pelaksanaan HMETD	Nilai Pelaksanaan HMETD	Rasio HMETD
-	-	-	-	-	-
-	-	-	-	-	-
-	-	-	-	-	-
-	-	-	-	-	-
-	-	-	-	-	-

*Tentative

RUPS & RUPSLB

Recording Date	Ticker	Emiten	Tanggal Penerbitan KTUR	Tanggal RUPS/LB
22 Apr 25	TOTL	PT Total Bangun Persada Tbk	23 Apr 25	15 Mei 25
22 Apr 25	APLN	PT Agung Podomoro Land Tbk	23 Apr 25	15 Mei 25
22 Apr 25	ITIC	PT Indonesian Tobacco Tbk	23 Apr 25	15 Mei 25
22 Apr 25	NICE	PT Adhi Kartiko Pratama Tbk	23 Apr 25	15 Mei 25
22 Apr 25	ADRO	PT Alamtri Resources Indonesia Tbk	23 Apr 25	15 Mei 25
22 Apr 25	BMHS	PT Bundamedik Tbk	23 Apr 25	15 Mei 25
22 Apr 25	PANI	PT Pantai Indah Kapuk Tbk	23 Apr 25	15 Mei 25
22 Apr 25	CBDK	PT Bangun Kosambi Sukses Tbk	23 Apr 25	15 Mei 25
22 Apr 25	ELSA	PT Elnusa Tbk	23 Apr 25	22 Mei 25
28 Apr 25	SMSM	PT Selamat Sempurna Tbk	29 Apr 25	28 Mei 25
29 Apr 25	TMPO	PT Tempo Inti Media Tbk	30 Apr 25	27 Mei 25

Corporate Action

Public Expose

Tanggal Public Expose	Ticker	Emiten
22 Apr 25	DCII	PT DCI Indonesia Tbk
22 Apr 25	KEJU	PT Mulia Boga Raya Tbk
23 Apr 25	IBST	PT Inti Bangun Sejahtera Tbk
23 Apr 25	SKLT	PT Sekar Laut Tbk
23 Apr 25	SUPR	PT Solusi Tunas Pratama Tbk
24 Apr 25	ELPI	PT Pelayaran Nasionak Ekalya Purnamasari Tbk
24 Apr 25	GOOD	PT Garudafood Putra Putri Jaya Tbk
24 Apr 25	IKPM	PT Ikapharmindo Putramas Tbk
24 Apr 25	NICL	PT PAM Mineral Tbk
25 Apr 25	ABMM	PT ABM Investama Tbk

Penawaran Saham Perdana / IPO

Tanggal Efektif	Masa Penawaran	Emiten	Jumlah Saham IPO	Harga Penawaran	Listing Date	Underwriter
-	-	-	-	-	-	-
-	-	-	-	-	-	-
-	-	-	-	-	-	-

*Tentative

Kalender Ekonomi

Tanggal	Waktu	Negara	Event	Previous	Consensus	Forecast
21 Apr 2025	11:00 AM	Indonesia	Balance of Trade MAR	\$3.12B	\$2.64B	\$2.5B
21 Apr 2025	11:00 AM	Indonesia	Exports YoY MAR	14.05%	-3.4%	-2.1%
21 Apr 2025	11:00 AM	Indonesia	Imports YoY MAR	2.3%	6.6%	6%
22 Apr 2025	4:00 AM	South Korea	PPI MoM MAR	0%		0.1%
22 Apr 2025	4:00 AM	South Korea	PPI YoY MAR	1.5%		2.2%
22 Apr 2025	2:00 PM	Turkey	Consumer Confidence APR	85.9		84
22 Apr 2025	3:00 PM	Spain	Balance of Trade FEB	€-6.19B		€-5.0B
22 Apr 2025	7:30 PM	Canada	PPI MoM MAR	0.4%	0.3%	0.5%
22 Apr 2025	7:30 PM	Canada	PPI YoY MAR	4.9%		4.5%
22 Apr 2025	7:30 PM	Canada	Raw Materials Prices MoM MAR	0.3%	0%	-0.5%
22 Apr 2025	7:30 PM	Canada	Raw Materials Prices YoY MAR	9.3%		6.5%
22 Apr 2025	9:00 PM	Euro Area	Consumer Confidence Flash APR	-14.5	-15.0	-15.2
23 Apr 2025	4:00 AM	South Korea	Consumer Confidence APR	93.4		91

Research Division

PT Victoria Sekuritas Indonesia
Graha BIP Level 3A
Jalan Jend. Gatot Subroto Kav.23
Jakarta Selatan – 12930
Phone. 021 3000 8898

For more information about us click
<https://linktr.ee/victoriasekuritas>

Disclaimer: This report is compiled and contained from source believed to be reliable but its accuracy and completeness are not guaranteed. None of PT Victoria Sekuritas Indonesia or their respective employees and agents makes any representation or warranty or accepts any responsibility or liability as to, or in relation to, the accuracy or completeness of the information and opinions contained in this report.