

## IHSG

Closing	Target Short term	%
6.634,38	6.680	+0,69%

### IHSG SEKTORAL

Indeks	Chg (Point)	Chg
Energy	+12,84	+0,52%
Basic Material	-18,06	-1,56%
Industrials	+12,04	+1,27%
Consumer Non-Cyclicals	+10,28	+1,61%
Consumer Cyclicals	+11,79	+1,70%
Healthcare	+28,09	+2,22%
Financials	+22,70	+1,71%
Properties & Real Estate	+17,23	+2,45%
Technology	-2,54	-0,03%
Infrastructures	+10,18	+0,78%
Transportation & Logistic	+6,09	+0,53%

### DAILY MOVERS

Top Movers	Chg	Top Laggards	Chg
CINT	+29,41%	GEMA	-14,29%
NETV	+24,21%	STTP	-9,04%
DGNS	+23,33%	CITY	-8,49%
INET	+23,28%	FMII	-7,89%
FORU	+19,23%	HRUM	-7,60%

### NET TRADING VALUE (Rp Milliar)

Today Foreign Net Trading Value	Net Sell -247,31
YTD 2025 Foreign Net Trading Value	Net Sell -50.362,20



Pada perdagangan Rabu (23/4) Bursa Asia Pasifik ditutup dominan menguat. Untuk indeks Strait Times (+1,0%), KLSE (+1,0%), Hang Seng (+2,4%), Nikkei (+1,9%) dan Shanghai Stock Exchange (-0,1%).

Lalu untuk IHSG pada perdagangan Rabu (23/4) mengalami penguatan sebesar (+1,47%) ke level 6.634,38 dengan total volume perdagangan sebesar 20,91 miliar saham dan total nilai transaksi sebesar IDR13,63 triliun. Investor asing mencatatkan *net sell* sebesar -IDR247,31 miliar dengan *total net sell* tahun 2025 sebesar -IDR50.362,20 miliar. Net Foreign Buy terbesar yaitu pada saham ANTM, BBCA, CPIN, GOTO dan INDF. Sementara Net Foreign Sell terbesar yaitu pada saham ICBP, BBRI, BMRI, ADRO dan UNTR.

Wall Street pada perdagangan Rabu (23/4) ditutup dominan menguat, untuk indeks Dow Jones (+1,1%), S&P500 (+1,7%) dan Nasdaq (+2,5%).

Untuk perdagangan Kamis (24/4) IHSG kami perkirakan akan bergerak menguat dengan arah pergerakan minimal ke area 6.680.

Untuk Informasi mengenai Victoria Sekuritas Indonesia

Silahkan scan QR Code berikut



# DAILY NEWS


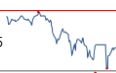

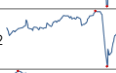

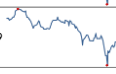



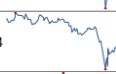

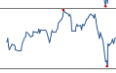

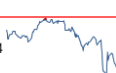

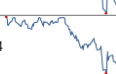

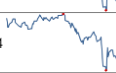



- Bank Indonesia (BI) mempertahankan BI Rate di 5,75% pada April 2025 untuk menjaga inflasi tetap terkendali dalam target, menjaga stabilitas rupiah, dan mendukung pertumbuhan ekonomi. Keputusan ini sejalan dengan ekspektasi pasar di tengah ketidakpastian global dan tekanan eksternal. Meski ada peluang pemangkasan suku bunga di paruh kedua 2025 jika tekanan mereda, fokus BI saat ini tetap pada stabilitas.

- Presiden AS Donald Trump menyatakan bahwa pembicaraannya dengan China berjalan baik dan ia optimistis akan tercapai kesepakatan, meski tarif tidak akan menjadi nol. Ia juga menegaskan tidak berniat memecat Ketua The Fed Jerome Powell, meski berharap suku bunga bisa diturunkan. Sementara itu, Indeks Dolar AS (DXY) naik ke 99,30 dan berpotensi lanjut menguat ke level 101,00.

- IMF memangkas proyeksi pertumbuhan global 2025 menjadi 2,8% karena tarif tinggi dan ketegangan dagang, terutama antara AS dan mitra dagangnya. Pertumbuhan AS diprediksi turun ke 1,8%, inflasi naik ke 3%, dan risiko resesi meningkat. Proyeksi negara lain seperti Kanada, Meksiko, Eropa, dan Asia juga dipangkas, sementara perdagangan global diperkirakan tumbuh hanya 1,7%. IMF menyoroti pentingnya kepastian dalam sistem perdagangan dunia.

- Harga minyak naik hampir 1% karena kombinasi sanksi baru AS terhadap jaringan pengiriman minyak Iran, penurunan stok minyak mentah AS sebesar 4,6 juta barel, serta pernyataan Trump yang lebih lunak terhadap The Fed dan sinyal kemungkinan penurunan tarif China. Kenaikan ini mencerminkan harapan meredanya ketegangan dagang dan pengaruh positif pada permintaan global.

## Indices

SEA Region	Close	Δ	%	YTD	YOY	Min	52W Range	Max	Last 90 days
IDX Composite Index	6.634	96,1	1,5%	-7,4%	-6,8%	5.968		7.905	
Strait Times Index	3.832	36,9	1,0%	0,8%	16,2%	3.198		3.982	
KLSE Index	1.501	14,9	1,0%	-8,1%	19,9%	1.401		1.679	
Asia Region	Close	Δ	%	YTD	YOY	Min	52W Range	Max	Last 90 days
Hang Seng Index	22.073	510,3	2,4%	12,5%	21,2%	16.647		24.771	
SSE Composite Index	3.296	-3,4	-0,1%	1,0%	6,2%	2.704		3.490	
Nikkei-225 Index	34.869	648,0	1,9%	-12,6%	-8,8%	31.137		42.224	
KSE KOSPI Index	2.526	38,9	1,6%	5,3%	-5,9%	2.294		2.891	
US Region	Close	Δ	%	YTD	YOY	Min	52W Range	Max	Last 90 days
Dow Jones	39.607	419,6	1,1%	-6,6%	3,6%	37.646		45.014	
Nasdaq	16.708	407,6	2,5%	-13,3%	5,5%	15.268		20.174	
S&P 500	5.376	88,1	1,7%	-8,4%	6,2%	4.983		6.144	
Europe Region	Close	Δ	%	YTD	YOY	Min	52W Range	Max	Last 90 days
FTSE100 - London	8.403	74,6	0,9%	1,7%	2,8%	7.679		8.871	
DAX-German	21.962	668,4	3,1%	9,7%	22,7%	17.339		23.419	

# DAILY NEWS

• PT Bank Permata Tbk (BNLI) mencatat penurunan laba bersih 2,27% menjadi Rp788,97 miliar pada kuartal I-2025. Pendapatan bunga dan syariah bersih serta pendapatan operasional naik tipis, namun beban operasional juga meningkat, menekan laba sebelum pajak menjadi Rp1,02 triliun. Total aset dan liabilitas masing-masing naik menjadi Rp264,28 triliun dan Rp220,75 triliun.

• PT Bumi Resources Tbk (BUMI) tengah menyiapkan kuasi reorganisasi untuk menghapus defisit USD2,28 miliar, demi memperbaiki struktur ekuitas dan membuka peluang bagi pembagian dividen sesuai regulasi. Dengan kondisi keuangan yang lebih sehat, BUMI berharap bisa menarik investor, mempermudah akses pendanaan, dan meningkatkan likuiditas saham.

• PT Petrindo Jaya Kreasi Tbk (CUAN) mengumumkan pembagian dividen sebesar USD 2 juta atau sekitar USD 0,00017791 per saham dari laba bersih 2024 yang mencapai USD 160,79 juta. Dividen akan dibayarkan pada 22 Mei 2025, dengan cum dividen pada 29 April (pasar reguler) dan 2 Mei 2025 (pasar tunai). Sisa laba sebesar USD 157,2 juta akan dicatat sebagai laba ditahan untuk mendukung kegiatan usaha perusahaan.

• Sawit Sumbermas (SSMS) akan membagikan dividen tunai sebesar Rp450 miliar, yang setara dengan Rp47,24 per lembar saham, atau sekitar 54,91% dari laba bersih 2024 yang mencapai Rp819,53 miliar. Sisa laba sebesar Rp369,53 miliar akan dimasukkan sebagai cadangan dan saldo laba ditahan. Pembagian dividen ini dijadwalkan pada 21 Mei 2025, dengan cum dividen pada 29 April (pasar reguler) dan 2 Mei 2025 (pasar tunai).

Kurs	Close	Δ	%	Min	52W Range	Max	Last 90 days
IDR/SGD	12.907	-4.6	0,0%	11.691		12.911	
IDR/HKD	2.174	8,1	0,4%	1.938		2.183	
IDR/CNY	2.306	-0.8	0,0%	2.141		2.307	
IDR/YEN (100yen)	12.019	61,1	0,5%	10.024		12.019	
IDR/USD	16.862	54,0	0,3%	15.092		16.943	
IDR/EUR	19.402	-20,2	-0,1%	16.579		19.422	

Commodity	Close	Δ	%	Min	52W Range	Max	Last 90 days
WTI Futures 1 Month	62	-1,4	-2,2%	60		84	
ICE Coal Newcastle	94	-0,2	-0,2%	94		156	
Gold Spot \$/OZ	3.288	-92,8	-2,7%	2.286		3.424	
Nickel LME USD/Mt	15.586	48,0	0,3%	14.243		21.615	
LME TIN USD/Mt	31.189	188,0	0,6%	27.950		38.087	
CPO MYR/Mt	4.145	32,0	0,8%	3.834		5.334	

## Indonesia Economic Indicator

	2Q2024	3Q2024	4Q2024
GDP Growth (%)	5.05%	4.95%	5.02%
Trade Balance (US\$ Mil)	10.015	9.282	11.337
Current Account (US\$ Mil)	-3.126	-2.008	-1.145
Current Account (% of GDP)	-0.91%	-0.56%	-0.32%
	Januari 25	Februari 25	Maret 25
Rupiah/US\$ (JISDOR)	16.262	16.338	16.449
Inflasi (% YoY)	0.76	-0.09	1.03
Benchmark Rate (%)	5.75	5.75	5.75
Foreign Reserve (US\$ Bil)	\$156.1B	\$154.5B	\$157.1B

# TRADING IDEA

## BBCA Trading Buy

Close	8.725	
Suggested Entry Point	8.675	
Target Price 1	9.175	+5,76%
Target Price 2	9.500	+9,51%
Stop Loss	8.300	-4,32%
Support 1	8.550	-1,44%
Support 2	8.500	-2,02%

### Recommendation Legend:

**TRADING BUY :** Posisi beli untuk jangka pendek / *trading* , yang menitikberatkan pada analisa teknikal dan isu-isu yang beredar.

**NEUTRAL :** Tidak mengambil posisi pada saham yang bersangkutan / posisi tahan jika telah memiliki saham tersebut.

**TRADING SELL :** Posisi jual untuk jangka pendek , yang menitikberatkan pada analisa teknikal dan isu-isu yang beredar.

### Technical View

Saham BBCA pada perdagangan Rabu (23/4) ditutup dalam posisi menguat ke level 8.725. Saat ini BBCA tertahan pada area *Resistance*-nya di level 8.700. Jika BBCA bisa menembus *resistance* tersebut maka berpotensi *breakout* & melanjutkan kenaikannya dengan target ke level 9.175 – 9.500.

Secara teknikal, saat ini BBCA memiliki momentum yang masih menguat bergerak di atas angka 0, tepatnya berada di angka 925 dan MACD juga masih menguat. Ruang potensi kenaikan/*reversal* BBCA masih terbuka apabila tidak turun menembus level <8.300.

Selain itu, kami juga melihat katalis positif untuk saham BBCA, terlihat mengalami peningkatan kinerja pada FY-2024, dengan laba bersih naik +12,74% YoY meski turun -3,07% QoQ. Katalis positif BBCA di 2025 meliputi pertumbuhan kredit solid jelang Idulfitri, laba bersih yang melampaui ekspektasi, serta rasio CASA tertinggi di industri yang menjaga efisiensi dana. Likuiditas BBCA juga tetap kuat di tengah kompetisi antarbank. Dengan fundamental kokoh dan valuasi yang masih atraktif untuk kelas perbankan premium, BBCA layak jadi salah satu saham unggulan tahun ini.

Strategi *Buy on Weakness* bisa diterapkan ketika BBCA berada di range level 8.700 – 8.800 dan untuk Strategi penjualan bisa terapkan *Sell on Strength* ataupun *Trend Following* selagi BBCA menunjukkan tanda-tanda akan terjadi patah *trend* atau *reversal*.

Dengan ini kami rekomendasikan Trading Buy untuk BBCA dengan Target Price 1 di level 9.175 dan Target Price 2 di level 9.500.



Masih tunggu apa lagi? Segera buka tabungan VIP SAFE Bank Victoria untuk mempermudah pembayaran pasar modal Anda. [#YukNabungSaham](#) [#Yukmulaisekarang](#) [#AkuInvestor](#) [#Victoriasekuritas](#)

# Corporate Action

## Dividen Tunai

Cum-Date	Ticker	Emiten	Payment Date	Nilai Dividen
24 Apr 25	NAIK	PT Adiwarna Anugerah Abadi Tbk	16 Mei 25	Rp3/saham
25 Apr 25	BJBR	PT Bank Pembangunan Daerah Jawa Barat dan Banten Tbk	16 Mei 25	Rp85,25/saham
25 Apr 25	ESSA	PT ESSA Industries Indonesia Tbk	16 Mei 25	Rp10/saham
28 Apr 25	CMRY	PT Cisarua Mountain Dairy Tbk	09 Mei 25	Rp150/saham
28 Apr 25	BTPS	PT Bank BTPN Syariah Tbk	16 Mei 25	Rp34,5/saham
28 Apr 25	MFIN	PT Mandala Multifinance Tbk	22 Mei 25	Rp116/saham
29 Apr 25	SSMS	PT Sawit Sumbermas Sarana Tbk	21 Mei 25	Rp47,24/saham
29 Apr 25	PTRO	PT Petrosea Tbk	22 Mei 25	Rp16,65/saham

## Dividen Saham & Saham Bonus

Cum-Date	Ticker	Emiten	Payment Date	Rasio Dividen
28 Apr 25	MFIN	PT Mandala Multifinance Tbk	22 Mei 25	1.000 : 0
22 Mei 25	BEEF	PT Estika Tata Tiara Tbk	10 Jun 25	100 : 14

## Dividen Tunai dan Saham

Cum-Date	Ticker	Emiten	Payment Date	Nilai Dividen	Rasio Dividen
-	-	-	-	-	-
-	-	-	-	-	-

## Right Issue / HMETD

Cum-Date	Ticker	Emiten	Tanggal Akhir Pelaksanaan HMETD	Nilai Pelaksanaan HMETD	Rasio HMETD
-	-	-	-	-	-
-	-	-	-	-	-
-	-	-	-	-	-
-	-	-	-	-	-
-	-	-	-	-	-

\*Tentative

## RUPS & RUPSLB

Recording Date	Ticker	Emiten	Tanggal Penerbitan KTUR	Tanggal RUPS/LB
24 Apr 25	JAYA	PT Armada Berjaya Trans Tbk	25 Apr 25	19 Mei 25
24 Apr 25	SMGA	PT Sumber Mineral Global Abadi Tbk	25 Apr 25	19 Mei 15
25 Apr 25	TEBE	PT Dana Brata Luhur Tbk	28 Apr 25	20 Mei 25
25 Apr 25	PSSI	PT IMC Pelita Logistik Tbk	28 Apr 25	20 Mei 25
25 Apr 25	UNIC	PT Unggul Indah Cahaya Tbk	28 Apr 25	20 Mei 25
28 Apr 25	INTP	PT Indocement Tunggal Prakarsa Tbk	29 Apr 25	21 Mei 25
28 Apr 25	EPMT	PT Enseval Putera Megatrading Tbk	29 Apr 25	21 Mei 25
28 Apr 25	HRTA	PT Hartadinata Abadi Tbk	29 Apr 25	21 Mei 25
28 Apr 25	IRRA	PT Itama Ranoraya Tbk	29 Apr 25	21 Mei 25
28 Apr 25	SMSM	PT Selamat Sempurna Tbk	29 Apr 25	28 Mei 25
29 Apr 25	TMPO	PT Tempo Inti Media Tbk	30 Apr 25	27 Mei 25

# Corporate Action

## Public Expose

Tanggal Public Expose	Ticker	Emiten
24 Apr 25	ELPI	PT Pelayaran Nasionak Ekalya Purnamasari Tbk
24 Apr 25	GOOD	PT Garudafood Putra Putri Jaya Tbk
24 Apr 25	IKPM	PT Ikaparmindo Putramas Tbk
24 Apr 25	NICL	PT PAM Mineral Tbk
25 Apr 25	ABMM	PT ABM Investama Tbk
25 Apr 25	BALI	PT Bali Towerindo Sentra Tbk
25 Apr 25	CASS	PT Cardig Aero Services Tbk
28 Apr 25	AALI	PT Astra Agro Lestari Tbk
28 Apr 25	ASGR	PT Astra Graphia Tbk
28 Apr 25	PRDA	PT Prodia Widyahusada Tbk

## Penawaran Saham Perdana / IPO

Tanggal Efektif	Masa Penawaran	Emiten	Jumlah Saham IPO	Harga Penawaran	Listing Date	Underwriter
-	-	-	-	-	-	-
-	-	-	-	-	-	-
-	-	-	-	-	-	-

\*Tentative

## Kalender Ekonomi

Tanggal	Waktu	Negara	Event	Previous	Consensus	Forecast
24 Apr 2025	4:00 AM	South Korea	Business Confidence APR	68		60
24 Apr 2025	6:00 AM	South Korea	GDP Growth Rate QoQ Adv Q1	0.1%		0.6%
24 Apr 2025	6:00 AM	South Korea	GDP Growth Rate YoY Adv Q1	1.2%		0.8%
24 Apr 2025	1:00 PM	Saudi Arabia	Balance of Trade FEB	SAR24.6B		SAR22.0B
24 Apr 2025	2:00 PM	Turkey	Business Confidence APR	104.1		103
24 Apr 2025	6:30 PM	Turkey	Foreign Exchange Reserves APR/18	\$68.01B		
24 Apr 2025	7:30 PM	United States	Initial Jobless Claims APR/19	215K		218.0K
24 Apr 2025	7:30 PM	United States	Continuing Jobless Claims APR/12	1885K		1888.0K
25 Apr 2025	3:30 AM	United States	Fed Balance Sheet APR/23	\$6.73T		
25 Apr 2025	6:30 AM	Japan	Tokyo Core CPI YoY APR	2.4%	3.2%	2.7%
25 Apr 2025	6:30 AM	Japan	Tokyo CPI Ex Food and Energy YoY APR	1.1%		1.4%
25 Apr 2025	6:30 AM	Japan	Tokyo CPI YoY APR	2.9%		3.1%
25 Apr 2025	12:00 PM	Japan	Leading Economic Index Final FEB	108.2	107.9	107.9

Research Division

PT Victoria Sekuritas Indonesia  
Graha BIP Level 3A  
Jalan Jend. Gatot Subroto Kav.23  
Jakarta Selatan – 12930  
Phone. 021 3000 8898

For more information about us click  
<https://linktr.ee/victoriasekuritas>

Disclaimer: This report is compiled and contained from source believed to be reliable but its accuracy and completeness are not guaranteed. None of PT Victoria Sekuritas Indonesia or their respective employees and agents makes any representation or warranty or accepts any responsibility or liability as to, or in relation to, the accuracy or completeness of the information and opinions contained in this report.