

## IHSG

Closing	Target Short term	%
6.613,48	6.580	-0,51%

### IHSG SEKTORAL

Indeks	Chg (Point)	Chg
Energy	+1,07	+0,04%
Basic Material	+1,64	+0,14%
Industrials	+6,26	+0,65%
Consumer Non-Cyclicals	+7,92	+1,22%
Consumer Cyclicals	-1,47	-0,21%
Healthcare	+9,18	+0,71%
Financials	-2,13	-0,16%
Properties & Real Estate	-2,57	-0,36%
Technology	+15,08	+0,21%
Infrastructures	+8,34	+0,63%
Transportation & Logistic	+3,10	+0,27%

### DAILY MOVERS

Top Movers	Chg	Top Laggards	Chg
TNCA	+34,65%	NETV	-14,41%
CGAS	+34,15%	DGNS	-7,57%
BBKP	+32,69%	CINT	-7,27%
FORU	+24,88%	BNGA	-6,74%
NICL	+24,74%	MSIN	-6,41%

### NET TRADING VALUE (Rp Milliar)

Today Foreign Net Trading Value	Net Sell	-514,55
YTD 2025 Foreign Net Trading Value	Net Sell	-50.876,74



Pada perdagangan Kamis (24/4) Bursa Asia Pasifik ditutup *mix* dengan ada yang menguat dan melemah. Untuk indeks Strait Times (-0,0%), KLSE (+0,4%), Hang Seng (-0,7%), Nikkei (+0,5%) dan Shanghai Stock Exchange (+0,0%).

Lalu untuk IHSG pada perdagangan Kamis (24/4) mengalami pelemahan sebesar (-0,32%) ke level 6.613,48 dengan total volume perdagangan sebesar 19,58 miliar saham dan total nilai transaksi sebesar IDR13,26 triliun. Investor asing mencatatkan *net sell* sebesar -IDR514,55 miliar dengan *total net sell* tahun 2025 sebesar -IDR50.876,74 miliar. Net Foreign Buy terbesar yaitu pada saham BMRI, ANTM, PGAS, CPIN dan BBRI. Sementara Net Foreign Sell terbesar yaitu pada saham BBKA, BBNI, PANI, UNTR dan ASII.

Wall Street pada perdagangan Kamis (24/4) ditutup dominan menguat, untuk indeks Dow Jones (+1,2%), S&P500 (+2,0%) dan Nasdaq (+2,7%).

Untuk perdagangan Jum'at (25/4) IHSG kami perkirakan akan bergerak melemah dengan arah pergerakan minimal ke area 6.580.

Untuk Informasi mengenai Victoria Sekuritas Indonesia

Silahkan scan QR Code berikut



# DAILY NEWS


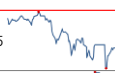



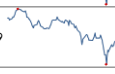



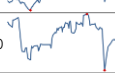

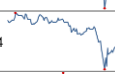

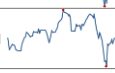

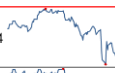

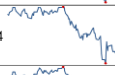

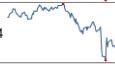



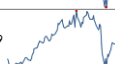
- UBS menaikkan rekomendasi saham Indonesia menjadi overweight karena kondisi domestik yang defensif, valuasi rendah, dan dukungan dana BUMN. UBS juga menaikkan peringkat saham India ke netral, namun lebih memilih saham Tiongkok. Rekomendasi saham Hong Kong diturunkan ke netral karena risiko perdagangan global. IHSG telah mencatatkan kenaikan lima hari berturut-turut meski ada tekanan jual asing.

- Pemerintah Indonesia kecewa atas pembatalan investasi proyek baterai EV senilai USD7,7 miliar oleh konsorsium LG Korea Selatan. Kementerian ESDM mempertanyakan komitmen LG karena proyek dinilai lambat dan tidak tepat waktu. LG mundur dengan alasan perlambatan permintaan EV global, namun tetap melanjutkan proyek baterai EV yang telah berjalan di Karawang bersama Hyundai.

- Komite Stabilitas Sistem Keuangan (KSSK) menilai stabilitas keuangan tetap terjaga meski tekanan global meningkat akibat perang tarif AS-China. Untuk mengantisipasi risiko ekonomi yang masih tinggi di kuartal II 2025, KSSK akan memperkuat koordinasi dan kebijakan antar lembaga. Ketidakpastian global menyebabkan arus modal keluar dari negara berkembang dan peralihan investasi ke aset aman seperti emas dan aset di Eropa-Jepang, sehingga memberi tekanan pada nilai tukar termasuk rupiah.

- China merilis versi terbaru daftar "negatif" yang mengurangi batasan bagi investor asing, mengurangi jumlah industri terbatas dari 117 menjadi 106. Pelonggaran ini meliputi sektor seperti televisi, telekomunikasi, dan impor benih hutan, di tengah tekanan tarif AS dan krisis sektor properti. Namun, investasi di produk tembakau baru dan kendaraan udara tak berawak tetap dibatasi untuk menjaga keselamatan.

## Indices

SEA Region	Close	Δ	%	YTD	YOY	Min	52W Range	Max	Last 90 days
IDX Composite Index	6.613	-20,9	-0,3%	-7,7%	-7,3%	5.968		7.905	
Strait Times Index	3.832	-0,4	0,0%	0,8%	16,4%	3.198		3.982	
KLSE Index	1.507	5,3	0,4%	-7,7%	20,4%	1.401		1.679	
Asia Region	Close	Δ	%	YTD	YOY	Min	52W Range	Max	Last 90 days
Hang Seng Index	21.910	-162,9	-0,7%	11,7%	18,6%	16.647		24.771	
SSE Composite Index	3.297	0,9	0,0%	1,1%	6,2%	2.704		3.490	
Nikkei-225 Index	35.039	170,5	0,5%	-12,2%	-8,4%	31.137		42.224	
KSE KOSPI Index	2.522	-3,3	-0,1%	5,1%	-5,8%	2.294		2.891	
US Region	Close	Δ	%	YTD	YOY	Min	52W Range	Max	Last 90 days
Dow Jones	40.093	486,8	1,2%	-5,4%	3,7%	37.646		45.014	
Nasdaq	17.166	458,0	2,7%	-11,0%	6,2%	15.268		20.174	
S&P 500	5.485	108,9	2,0%	-6,5%	7,0%	4.983		6.144	
Europe Region	Close	Δ	%	YTD	YOY	Min	52W Range	Max	Last 90 days
FTSE100 - London	8.407	4,3	0,1%	1,8%	2,4%	7.679		8.871	
DAX-German	22.065	102,5	0,5%	10,2%	22,6%	17.339		23.419	

## DAILY NEWS

- PT Bank Central Asia Tbk (BBCA) mencatatkan laba bersih Rp14,1 triliun pada kuartal I-2025, naik 9,8% YoY, didorong oleh kenaikan pendapatan bunga bersih Rp21,1 triliun dan pertumbuhan kredit 12,6%. Pendanaan CASA tumbuh 8,3% YoY. BCA fokus pada digitalisasi lewat aplikasi myBCA dan berkolaborasi dalam layanan zakat. BCA meraih penghargaan World's Strongest Banking Brand 2025 dan mendukung program sosial melalui Bakti BCA.

- Unilever (UNVR) mencatatkan laba Rp1,23 triliun pada kuartal I-2025, turun 14,58% YoY. Penjualan bersih turun 6% menjadi Rp9,46 triliun, dengan laba kotor menurun menjadi Rp4,55 triliun. Laba usaha juga turun menjadi Rp1,62 triliun. Ekuitas meningkat menjadi Rp3,38 triliun, sementara total aset dan liabilitas masing-masing naik menjadi Rp17,8 triliun dan Rp14,42 triliun.

- Pembangunan Jaya Ancol (PJAA) mencatatkan rugi bersih Rp11,17 miliar pada kuartal I-2025, turun dari laba Rp13,02 miliar tahun lalu. Pendapatan usaha turun 17,54% menjadi Rp210,79 miliar, dan laba kotor menurun menjadi Rp74,17 miliar. Ekuitas sedikit menurun menjadi Rp1,72 triliun, sementara total aset naik menjadi Rp3,61 triliun dan liabilitas meningkat menjadi Rp1,88 triliun.

- PT Sarana Menara Nusantara Tbk (TOWR) akan membagikan dividen tunai sebesar Rp800 miliar dari laba bersih 2024, yang terdiri dari dividen interim Rp300 miliar dan dividen final Rp500 miliar. Dividen final sebesar Rp9,9 per saham telah disetujui dalam RUPST pada 23 April 2025. TOWR mencatatkan laba bersih Rp3,33 triliun, tumbuh 2,53%, dengan pendapatan Rp12,73 triliun, naik 16,09% dibandingkan tahun sebelumnya.

Kurs	Close	Δ	%	Min	52W Range	Max	Last 90 days
IDR/SGD	12.862	-44.3	-0,3%	11.691		12.911	
IDR/HKD	2.175	1.4	0,1%	1.938		2.183	
IDR/CNY	2.314	8.1	0,4%	2.141		2.314	
IDR/YEN (100yen)	11.898	-121.2	-1,0%	10.024		12.019	
IDR/USD	16.880	18.0	0,1%	15.092		16.943	
IDR/EUR	19.220	-181.9	-0,9%	16.579		19.422	

Commodity	Close	Δ	%	Min	52W Range	Max	Last 90 days
WTI Futures 1 Month	63	0.5	0,8%	60		84	
ICE Coal Newcastle	95	1.1	1,1%	94		156	
Gold Spot \$/OZ	3.350	61.3	1,9%	2.286		3.424	
Nickel LME USD/Mt	15.823	284.8	1,8%	14.243		21.615	
LME TIN USD/Mt	31.189	0.0	0,0%	27.950		38.087	
CPO MYR/Mt	4.147	4.0	0,1%	3.834		5.334	

### Indonesia Economic Indicator

	2Q2024	3Q2024	4Q2024
GDP Growth (%)	5.05%	4.95%	5.02%
Trade Balance (US\$ Mil)	10.015	9.282	11.337
Current Account (US\$ Mil)	-3.126	-2.008	-1.145
Current Account (% of GDP)	-0.91%	-0.56%	-0.32%
	Januari 25	Februari 25	Maret 25
Rupiah/US\$ (JISDOR)	16.262	16.338	16.449
Inflasi (% YoY)	0.76	-0.09	1.03
Benchmark Rate (%)	5.75	5.75	5.75
Foreign Reserve (US\$ Bil)	\$156.1B	\$154.5B	\$157.1B

# TRADING IDEA

## MAPA Trading Buy

Close	630	
Suggested Entry Point	625	
Target Price 1	680	+8,80%
Target Price 2	700	+12,00%
Stop Loss	590	-5,60%
Support 1	615	-1,60%
Support 2	600	-4,00%

### Recommendation Legend:

**TRADING BUY** : Posisi beli untuk jangka pendek / *trading* , yang menitikberatkan pada analisa teknikal dan isu-isu yang beredar.

**NEUTRAL** : Tidak mengambil posisi pada saham yang bersangkutan / posisi tahan jika telah memiliki saham tersebut.

**TRADING SELL** : Posisi jual untuk jangka pendek , yang menitikberatkan pada analisa teknikal dan isu-isu yang beredar.

### Technical View

Saham MAPA pada perdagangan Kamis (24/4) ditutup dalam posisi menguat tipis ke level 630. Saat ini MAPA sedang dalam kondisi konsolidasi sehat dan tertahan area *Resistance*-nya di level 640. Jika MAPA bisa menembus *resistance* tersebut maka berpotensi *breakout* & melanjutkan kenaikannya dengan target ke level 680 – 700.

Secara teknikal, saat ini MAPA memiliki momentum yang masih menguat bergerak di atas angka 0, tepatnya berada di angka 110 dan MACD juga masih menguat. Ruang potensi kenaikan/*reversal* MAPA masih terbuka apabila tidak turun menembus level <590.

Selain itu, kami juga melihat katalis positif untuk saham MAPA, meski terlihat mengalami penurunan kinerja pada FY-2024, dengan laba bersih turun -2,45% YoY dan turun -51,07% QoQ. Katalis positif MAPA di 2025 meliputi proyeksi laba bersih tumbuh 14,9%, ekspansi toko, dan strategi brand yang kuat. Masuk LQ45 akan dorong likuiditas, sementara proyeksi suku bunga turun untuk topang daya beli dan valuasi menarik jadi daya tarik tambahan. Fokus pada kolaborasi brand, data analytics, dan pengalaman pelanggan memperkuat prospek MAPA dalam jangka panjang.

Strategi *Buy on Weakness* bisa diterapkan ketika MAPA berada di range level 620 – 630 dan untuk Strategi penjualan bisa terapkan *Sell on Strength* ataupun *Trend Following* selagi MAPA menunjukkan tanda-tanda akan terjadi patah *trend* atau *reversal*.

Dengan ini kami rekomendasikan Trading Buy untuk MAPA dengan Target Price 1 di level 680 dan Target Price 2 di level 700.



Masih tunggu apa lagi? Segera buka tabungan VIP SAFE Bank Victoria untuk mempermudah pembayaran pasar modal Anda. [#YukNabungSaham](#) [#Yukmulaisekarang](#) [#AkuInvestor](#) [#Victoriasekuritas](#)

# Corporate Action

## Dividen Tunai

Cum-Date	Ticker	Emiten	Payment Date	Nilai Dividen
25 Apr 25	BJBR	PT Bank Pembangunan Daerah Jawa Barat dan Banten Tbk	16 Mei 25	Rp85,25/saham
25 Apr 25	ESSA	PT ESSA Industries Indonesia Tbk	16 Mei 25	Rp10/saham
28 Apr 25	CMRY	PT Cisarua Mountain Dairy Tbk	09 Mei 25	Rp150/saham
28 Apr 25	BTPS	PT Bank BTPN Syariah Tbk	16 Mei 25	Rp34,5/saham
28 Apr 25	MFIN	PT Mandala Multifinance Tbk	22 Mei 25	Rp116/saham
29 Apr 25	SSMS	PT Sawit Sumbermas Sarana Tbk	21 Mei 25	Rp47,24/saham
29 Apr 25	PTRO	PT Petrosea Tbk	22 Mei 25	Rp16,65/saham
29 Apr 25	CUAN	PT Petrindo Jaya Kreasi Tbk	22 Mei 25	Rp3,04/saham

## Dividen Saham & Saham Bonus

Cum-Date	Ticker	Emiten	Payment Date	Rasio Dividen
28 Apr 25	MFIN	PT Mandala Multifinance Tbk	22 Mei 25	1.000 : 0
22 Mei 25	BEEF	PT Estika Tata Tiara Tbk	10 Jun 25	100 : 14

## Dividen Tunai dan Saham

Cum-Date	Ticker	Emiten	Payment Date	Nilai Dividen	Rasio Dividen
-	-	-	-	-	-
-	-	-	-	-	-

## Right Issue / HMETD

Cum-Date	Ticker	Emiten	Tanggal Akhir Pelaksanaan HMETD	Nilai Pelaksanaan HMETD	Rasio HMETD
-	-	-	-	-	-
-	-	-	-	-	-
-	-	-	-	-	-
-	-	-	-	-	-
-	-	-	-	-	-

\*Tentative

## RUPS & RUPSLB

Recording Date	Ticker	Emiten	Tanggal Penerbitan KTUR	Tanggal RUPS/LB
24 Apr 25	JAYA	PT Armada Berjaya Trans Tbk	25 Apr 25	19 Mei 25
24 Apr 25	SMGA	PT Sumber Mineral Global Abadi Tbk	25 Apr 25	19 Mei 15
25 Apr 25	TEBE	PT Dana Brata Luhur Tbk	28 Apr 25	20 Mei 25
25 Apr 25	PSSI	PT IMC Pelita Logistik Tbk	28 Apr 25	20 Mei 25
25 Apr 25	UNIC	PT Unggul Indah Cahaya Tbk	28 Apr 25	20 Mei 25
28 Apr 25	INTP	PT Indocement Tunggal Prakarsa Tbk	29 Apr 25	21 Mei 25
28 Apr 25	EPMT	PT Enseval Putera Megatrading Tbk	29 Apr 25	21 Mei 25
28 Apr 25	HRTA	PT Hartadinata Abadi Tbk	29 Apr 25	21 Mei 25
28 Apr 25	IRRA	PT Itama Ranoraya Tbk	29 Apr 25	21 Mei 25
28 Apr 25	SMSM	PT Selamat Sempurna Tbk	29 Apr 25	28 Mei 25
29 Apr 25	TMPO	PT Tempo Inti Media Tbk	30 Apr 25	27 Mei 25

# Corporate Action

## Public Expose

Tanggal Public Expose	Ticker	Emiten
25 Apr 25	ABMM	PT ABM Investama Tbk
25 Apr 25	BALI	PT Bali Towerindo Sentra Tbk
25 Apr 25	CASS	PT Cardig Aero Services Tbk
28 Apr 25	AALI	PT Astra Agro Lestari Tbk
28 Apr 25	ASGR	PT Astra Graphia Tbk
28 Apr 25	PRDA	PT Prodia Widyahusada Tbk
28 Apr 25	TAPG	PT Triputra Agro Persada Tbk
28 Apr 25	TGKA	PT Tigaraksa Satria Tbk
29 Apr 25	YOII	PT Asuransi Digital Bersama Tbk
30 Apr 25	ATLA	PT Atlantis Subsea Indonesia Tbk

## Penawaran Saham Perdana / IPO

Tanggal Efektif	Masa Penawaran	Emiten	Jumlah Saham IPO	Harga Penawaran	Listing Date	Underwriter
-	-	-	-	-	-	-
-	-	-	-	-	-	-
-	-	-	-	-	-	-

\*Tentative

## Kalender Ekonomi

Tanggal	Waktu	Negara	Event	Previous	Consensus	Forecast
25 Apr 2025	3:30 AM	United States	Fed Balance Sheet APR/23	\$6.73T		
25 Apr 2025	6:30 AM	Japan	Tokyo Core CPI YoY APR	2.4%	3.2%	2.7%
25 Apr 2025	6:30 AM	Japan	Tokyo CPI Ex Food and Energy YoY APR	1.1%		1.4%
25 Apr 2025	6:30 AM	Japan	Tokyo CPI YoY APR	2.9%		3.1%
25 Apr 2025	12:00 PM	Japan	Leading Economic Index Final FEB	108.2	107.9	107.9
25 Apr 2025	1:00 PM	United Kingdom	Retail Sales MoM MAR	1%	-0.3%	-0.3%
25 Apr 2025	1:00 PM	United Kingdom	Retail Sales YoY MAR	2.2%	2%	1.7%
25 Apr 2025	5:30 PM	Rusia	Interest Rate Decision	21%	21%	21.0%
25 Apr 2025	6:30 PM	India	Foreign Exchange Reserves APR/18	\$677.84B		
25 Apr 2025	7:30 PM	China	Retail Sales YoY FEB	4.2%		3.9%
28 Apr 2025	2:00 PM	Spain	Unemployment Rate Q1	10.61%		11.5%
28 Apr 2025	2:00 PM	Spain	Retail Sales MoM MAR	-1.2%		-0.4%
28 Apr 2025	2:00 PM	Spain	Retail Sales YoY MAR	3.6%		3.6%

Research Division

PT Victoria Sekuritas Indonesia  
Graha BIP Level 3A  
Jalan Jend. Gatot Subroto Kav.23  
Jakarta Selatan – 12930  
Phone. 021 3000 8898

For more information about us click  
<https://linktr.ee/victoriasekuritas>

Disclaimer: This report is compiled and contained from source believed to be reliable but its accuracy and completeness are not guaranteed. None of PT Victoria Sekuritas Indonesia or their respective employees and agents makes any representation or warranty or accepts any responsibility or liability as to, or in relation to, the accuracy or completeness of the information and opinions contained in this report.