

## IHSG

Closing	Target Short term	%
6.749,08	6.770	+0,31%

### IHSG SEKTORAL

Indeks	Chg (Point)	Chg
Energy	+6,50	+0,26%
Basic Material	+15,78	+1,37%
Industrials	-9,29	-0,95%
Consumer Non-Cyclicals	+3,87	+0,57%
Consumer Cyclicals	+6,32	+0,89%
Healthcare	+21,71	+1,65%
Financials	+1,21	+0,09%
Properties & Real Estate	+1,31	+0,18%
Technology	+67,92	+0,91%
Infrastructures	+19,64	+1,46%
Transportation & Logistic	+15,16	+1,27%

### DAILY MOVERS

Top Movers	Chg	Top Laggards	Chg
KRYA	+26,98%	SMIL	-14,95%
MFIN	+25,00%	KOBX	-11,73%
NICL	+25,00%	ASBI	-11,52%
GPSO	+23,56%	PBID	-8,11%
DATA	+15,65%	WAPO	-7,55%

### NET TRADING VALUE (Rp Milliar)

Today Foreign Net Trading Value	Net Buy 20,51
YTD 2025 Foreign Net Trading Value	Net Sell -50.860,90



Pada perdagangan Selasa (29/4) Bursa Asia Pasifik ditutup *mix* dengan ada yang menguat dan melemah. Untuk indeks Strait Times (-0,2%), KLSE (-0,4%), Hang Seng (+0,2%), Nikkei (Closed) dan Shanghai Stock Exchange (-0,1%).

Lalu untuk IHSG pada perdagangan Selasa (29/4) mengalami penguatan sebesar (+0,39%) ke level 6.749,08 dengan total volume perdagangan sebesar 20,76 miliar saham dan total nilai transaksi sebesar IDR10,06 triliun. Investor asing mencatatkan *net buy* sebesar IDR20,51 miliar dengan *total net sell* tahun 2025 sebesar -IDR50.860,90 miliar. Net Foreign Buy terbesar yaitu pada saham ANTM, BRMS, GOTO, BMRI dan BBRI. Sementara Net Foreign Sell terbesar yaitu pada saham ASII, BBCA, RAJA, ADRO dan PTRO.

Wall Street pada perdagangan Selasa (29/4) ditutup dominan menguat, untuk indeks Dow Jones (+0,7%), S&P500 (+0,6%) dan Nasdaq (+0,5%).

Untuk perdagangan Rabu (30/4) IHSG kami perkirakan akan bergerak menguat dengan arah pergerakan minimal ke area 6.770.

Untuk Informasi mengenai Victoria Sekuritas Indonesia

Silahkan scan QR Code berikut



# DAILY NEWS









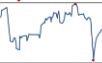

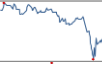



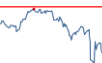

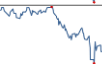

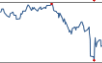


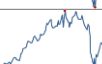
- Bank Indonesia memperkuat kebijakan moneter lewat optimalisasi instrumen pro-market (SRBI, SVBI, SUVBI) untuk menjaga stabilitas Rupiah dan menarik modal asing. Hingga 21 April 2025, kepemilikan asing di SRBI mencapai Rp209,90 triliun. Sementara, BI membeli SBN senilai Rp80,98 triliun hingga 22 April 2025 sebagai bagian dari sinergi moneter-fiskal. Inovasi instrumen moneter akan terus dioptimalkan guna memperkuat ketahanan ekonomi.

- Indonesia melaporkan kemajuan positif dalam negosiasi dagang dengan AS, termasuk isu tarif, critical mineral, dan investasi Indorama senilai USD2 miliar. AS menyambut baik dialog lanjutan. Kedua negara menandatangani NDA sebagai bentuk komitmen, sementara Presiden membentuk satgas untuk mempercepat negosiasi dan memperkuat posisi Indonesia secara global.

- CEO Danantara, Rosan Roeslani, mengungkapkan bahwa BPI Danantara mengelola 844 perusahaan BUMN, termasuk anak dan cucu perusahaan. Meskipun hanya 60 yang dikenal publik, BPI Danantara telah melakukan konsolidasi terhadap perusahaan besar yang berpengaruh pada perekonomian, termasuk perusahaan umum seperti Perum Bulog dan Perum Perhutani. BPI Danantara merancang perencanaan untuk menjadikan aset ini sebagai kekuatan ekonomi bangsa.

- Departemen Keuangan AS diperkirakan mempertahankan ukuran lelang obligasi tetap, meski proyeksi pinjaman kuartal II 2025 naik jadi USD514 miliar. Ada potensi pemangkasan lelang obligasi jangka panjang atau peningkatan pembelian kembali surat utang untuk menjaga stabilitas pasar. Ketidakpastian fiskal terkait pajak dan plafon utang di Kongres tetap menjadi tantangan utama.

## Indices

SEA Region	Close	Δ	%	YTD	YOY	Min	52W Range	Max	Last 90 days
IDX Composite Index	6.749	26,1	0,4%	-5,8%	-4,8%	5.968		7.905	
Strait Times Index	3.805	-6,6	-0,2%	0,1%	16,6%	3.198		3.982	
KLSE Index	1.516	-6,0	-0,4%	-7,2%	21,1%	1.401		1.679	
Asia Region	Close	Δ	%	YTD	YOY	Min	52W Range	Max	Last 90 days
Hang Seng Index	22.008	36,2	0,2%	12,2%	20,2%	16.647		24.771	
SSE Composite Index	3.287	-1,8	-0,1%	0,7%	5,1%	2.704		3.490	
Nikkei-225 Index	35.840	0,0	0,0%	-10,2%	-6,2%	31.137		42.224	
KSE KOSPI Index	2.565	16,6	0,6%	6,9%	-6,5%	2.294		2.891	
US Region	Close	Δ	%	YTD	YOY	Min	52W Range	Max	Last 90 days
Dow Jones	40.528	300,0	0,7%	-4,4%	3,8%	37.646		45.014	
Nasdaq	17.461	95,2	0,5%	-9,4%	7,1%	15.268		20.174	
S&P 500	5.561	32,1	0,6%	-5,2%	7,2%	4.983		6.144	
Europe Region	Close	Δ	%	YTD	YOY	Min	52W Range	Max	Last 90 days
FTSE100 - London	8.463	46,1	0,5%	2,5%	1,3%	7.679		8.871	
DAX-German	22.426	154,2	0,7%	12,0%	21,2%	17.339		23.419	

## DAILY NEWS

- JP Morgan dan Macquarie telah menaikkan target harga saham PT GoTo Gojek Tokopedia Tbk (GOTO) menjelang paparan kinerja perusahaan pada 29 April 2025. JP Morgan dan Macquarie menaikkan target harga saham PT GoTo Gojek Tokopedia Tbk (GOTO) menjelang paparan kinerja perusahaan pada 29 April 2025. JP Morgan menaikkan target harga menjadi Rp105/saham, sementara Macquarie menetapkan target harga Rp95/saham.

- PT Dharma Satya Nusantara Tbk (DSNG) mencatatkan laba bersih Rp367 miliar pada kuartal I-2025, naik 60% dari tahun sebelumnya, dengan pendapatan meningkat 20% menjadi Rp2,7 triliun. Peningkatan ini didorong oleh segmen kelapa sawit. Meski demikian, produksi CPO turun 8% dan pasokan TBS berkurang 8,7% akibat cuaca kering dan proses replanting.

- AKR Corporindo (AKRA) akan mendistribusikan dividen sebesar Rp1,97 triliun, yang diambil sekitar 88,76% dari laba bersih 2024 sebesar Rp2,22 triliun. Investor akan menerima dividen Rp100 per saham, dengan dividen interim sebesar Rp50 per saham sudah dibagikan pada Juli 2024. Pembayaran dividen akan dilakukan pada 22 Mei 2025, dengan jadwal cum dividen pada 7 Mei 2025 dan ex dividen pada 8 Mei 2025.

- Cisarua Mountain Dairy (CMRY) mencatat laba bersih Rp479,86 miliar pada kuartal I-2025, naik 24% dibandingkan tahun sebelumnya. Penjualan tumbuh menjadi Rp2,43 triliun, dengan laba kotor meningkat 11% menjadi Rp1,08 triliun. Beban operasional ikut naik, namun laba usaha tetap melonjak menjadi Rp505,01 miliar. Total ekuitas mencapai Rp7,23 triliun, liabilitas Rp1,52 triliun, dan aset Rp8,76 triliun, semuanya meningkat dibanding akhir 2024.

Kurs	Close	Δ	%	Min	52W Range	Max	Last 90 days
IDR/SGD	12.825	10,5	0,1%	11.691		12.911	
IDR/HKD	2.174	4,6	0,2%	1.938		2.183	
IDR/CNY	2.310	0,4	0,0%	2.141		2.314	
IDR/YEN (100yen)	11.739	4,2	0,0%	10.024		12.019	
IDR/USD	16.862	33,0	0,2%	15.092		16.943	
IDR/EUR	19.136	18,1	0,1%	16.579		19.422	

Commodity	Close	Δ	%	Min	52W Range	Max	Last 90 days
WTI Futures 1 Month	60	-1,9	-3,0%	60		84	
ICE Coal Newcastle	97	1,7	1,7%	94		156	
Gold Spot \$/OZ	3.317	-26,6	-0,8%	2.288		3.424	
Nickel LME USD/Mt	15.564	-73,6	-0,5%	14.243		21.615	
LME TIN USD/Mt	31.795	-106,0	-0,3%	27.950		38.087	
CPO MYR/Mt	4.026	-49,5	-1,2%	3.834		5.334	

### Indonesia Economic Indicator

	2Q2024	3Q2024	4Q2024
GDP Growth (%)	5.05%	4.95%	5.02%
Trade Balance (US\$ Mil)	10.015	9.282	11.337
Current Account (US\$ Mil)	-3.126	-2.008	-1.145
Current Account (% of GDP)	-0.91%	-0.56%	-0.32%
	Januari 25	Februari 25	Maret 25
Rupiah/US\$ (JISDOR)	16.262	16.338	16.449
Inflasi (% YoY)	0.76	-0.09	1.03
Benchmark Rate (%)	5.75	5.75	5.75
Foreign Reserve (US\$ Bil)	\$156.1B	\$154.5B	\$157.1B

# TRADING IDEA

## HRUM Trading Buy

Close	770	
Suggested Entry Point	770	
Target Price 1	870	+12,99%
Target Price 2	905	+17,53%
Stop Loss	725	-5,84%
Support 1	760	-1,30%
Support 2	750	-2,60%

### Technical View

Saham HRUM pada perdagangan Selasa (29/4) ditutup dalam posisi melemah ke level 770. Saat ini HRUM sedang dalam kondisi konsolidasi sehat dan tertahan area *Resistance*-nya di level 810. Jika HRUM bisa menembus *resistance* tersebut maka berpotensi *breakout* & melanjutkan kenaikannya dengan target ke level 870 – 905.

Secara teknikal, saat ini HRUM memiliki momentum yang masih menguat bergerak di atas angka 0, tepatnya berada diangka 85 dan MACD juga masih mencoba menguat. Ruang potensi kenaikan/*reversal* HRUM masih terbuka apabila tidak turun menembus level <725.

Selain itu, kami juga melihat katalis positif untuk saham WIFI, terlihat mengalami peningkatan kinerja pada FY-2024, dengan laba bersih naik +291,53% YoY dan naik +27,42% QoQ. Katalis positif HRUM di 2025 mencakup aksi optimis beli saham oleh komisaris, kebijakan penurunan tarif royalti bagi pemegang IUPK, dan stabilnya harga batu bara (HBA) di USD122 per ton. Ekspansi ke bisnis nikel dan hilirisasi memperkuat prospek jangka panjang. Dengan valuasi yang menarik dan dukungan sentimen positif, HRUM layak jadi saham pilihan tahun ini.

Strategi *Buy on Weakness* bisa diterapkan ketika HRUM berada di range level 760 – 780 dan untuk Strategi penjualan bisa terapkan *Sell on Strength* ataupun *Trend Following* selagi HRUM menunjukkan tanda-tanda akan terjadi patah *trend* atau *reversal*.

Dengan ini kami rekomendasikan Trading Buy untuk HRUM dengan Target Price 1 di level 870 dan Target Price 2 di level 905.

### Recommendation Legend:

**TRADING BUY** : Posisi beli untuk jangka pendek / *trading* , yang menitikberatkan pada analisa teknikal dan isu-isu yang beredar.

**NEUTRAL** : Tidak mengambil posisi pada saham yang bersangkutan / posisi tahan jika telah memiliki saham tersebut.

**TRADING SELL** : Posisi jual untuk jangka pendek , yang menitikberatkan pada analisa teknikal dan isu-isu yang beredar.



Masih tunggu apa lagi? Segera buka tabungan VIP SAFE Bank Victoria untuk mempermudah pembayaran pasar modal Anda. [#YukNabungSaham](#) [#Yukmulaisekarang](#) [#AkuInvestor](#) [#Victoriasekuritas](#)

# Corporate Action

## Dividen Tunai

Cum-Date	Ticker	Emiten	Payment Date	Nilai Dividen
30 Apr 25	DRMA	PT Dharma Polimetal Tbk	9 Mei 25	Rp43/saham
30 Apr 25	KEJU	PT Mulia Boga Raya Tbk	20 Mei 25	Rp13/saham
02 Mei 25	TOWR	PT Sarana Menara Nusantara Tbk	21 Mei 25	Rp9,9/saham
02 Mei 25	SKLT	PT Sekar Laut Tbk	22 Mei 25	Rp9/saham
02 Mei 25	HEAL	PT Medikaloka Hermina Tbk	22 Mei 25	Rp10,5/saham
05 Mei 25	TLDN	PT Teladan Prima Agro Tbk	15 Mei 25	Rp31/saham
05 Mei 25	ELPI	PT Pelayaran Nasional Ekalya Purnamasari Tbk	23 Mei 25	Rp13,5/saham
05 Mei 25	NICL	PT PAM Mineral Tbk	15 Mei 25	Rp12/saham

## Dividen Saham & Saham Bonus

Cum-Date	Ticker	Emiten	Payment Date	Rasio Dividen
22 Mei 25	BEEF	PT Estika Tata Tiara Tbk	10 Jun 25	100 : 14
05 Jun 25	CLEO	PT Sariguna Primatirta Tbk	26 Jun 25	1 : 1

## Dividen Tunai dan Saham

Cum-Date	Ticker	Emiten	Payment Date	Nilai Dividen	Rasio Dividen
-	-	-	-	-	-
-	-	-	-	-	-

## Right Issue / HMETD

Cum-Date	Ticker	Emiten	Tanggal Akhir Pelaksanaan HMETD	Nilai Pelaksanaan HMETD	Rasio HMETD
-	-	-	-	-	-
-	-	-	-	-	-
-	-	-	-	-	-
-	-	-	-	-	-
-	-	-	-	-	-

\*Tentative

## RUPS & RUPSLB

Recording Date	Ticker	Emiten	Tanggal Penerbitan KTUR	Tanggal RUPS/LB
02 Mei 25	BBYB	PT Bank Neo Commerce Tbk	05 Mei 25	27 Mei 25
02 Mei 25	BISI	PT BISI International Tbk	05 Mei 25	27 Mei 25
02 Mei 25	CFIN	PT Clipan Finance Indonesia Tbk	05 Mei 25	27 Mei 25
02 Mei 25	MPMX	PT Mitra Pinasthika Mustika Tbk	05 Mei 25	27 Mei 25
02 Mei 25	SMBR	PT Semen Baturaja Tbk	05 Mei 25	27 Mei 25
02 Mei 25	TLKM	PT Telkom Indonesia (Persero) Tbk	05 Mei 25	27 Mei 25
05 Mei 25	PGAS	PT Perusahaan Gas Negara Tbk	06 Mei 25	28 Mei 25
05 Mei 25	DILD	PT Intiland Development Tbk	06 Mei 25	28 Mei 25
05 Mei 25	DAAZ	PT Daaz Bara Lestari Tbk	06 Mei 25	28 Mei 25
05 Mei 25	AMMN	PT Amman Mineral Internasional Tbk	06 Mei 25	28 Mei 25
05 Mei 25	MAHA	PT Mandiri Herindo Adiperkasa Tbk	06 Mei 25	28 Mei 25

# Corporate Action

## Public Expose

Tanggal Public Expose	Ticker	Emiten
30 Apr 25	ATLA	PT Atlantis Subsea Indonesia Tbk
30 Apr 25	KING	PT Hoffmen Cleanindo Tbk
30 Apr 25	MEDS	PT Hetzer Medical Indonesia Tbk
30 Apr 25	MKTR	PT Menthobi Karyatama Raya Tbk
30 Apr 25	NINE	PT Techno9 Indonesia Tbk
30 Apr 25	PANR	PT Panorama Sentrawisata Tbk
30 Apr 25	PDES	PT Destinasi Tirta Nusantara Tbk
30 Apr 25	SCNP	PT Selaras Citra Nusantara Perkasa Tbk
30 Apr 25	TPMA	PT Trans Power Marine Tbk
30 Apr 25	WEHA	PT WEHA Transportasi Indonesia Tbk

## Penawaran Saham Perdana / IPO

Tanggal Efektif	Masa Penawaran	Emiten	Jumlah Saham IPO	Harga Penawaran	Listing Date	Underwriter
-	-	-	-	-	-	-
-	-	-	-	-	-	-
-	-	-	-	-	-	-

\*Tentative

## Kalender Ekonomi

Tanggal	Waktu	Negara	Event	Previous	Consensus	Forecast
30 Apr 2025	6:00 AM	South Korea	Retail Sales MoM MAR	1,50%		0,20%
30 Apr 2025	6:50 AM	Japan	Retail Sales YoY MAR	1,40%	3,50%	3,30%
30 Apr 2025	6:50 AM	Japan	Retail Sales MoM MAR	0,50%		-0,20%
30 Apr 2025	8:30 AM	Australia	Inflation Rate QoQ Q1	0,20%	0,80%	0,70%
30 Apr 2025	8:30 AM	Australia	Inflation Rate YoY Q1	2,40%	2,20%	2,20%
30 Apr 2025	8:30 AM	Australia	Monthly CPI Indicator MAR	2,40%		2,30%
30 Apr 2025	1:00 PM	Germany	Retail Sales MoM MAR	0,80%	-0,40%	-0,60%
30 Apr 2025	1:00 PM	Germany	Retail Sales YoY MAR	4,90%		3,20%
30 Apr 2025	2:00 PM	Turkey	Balance of Trade Final MAR	\$-7.77B		\$-7.3B
30 Apr 2025	2:55 PM	Germany	Unemployment Rate APR	6,30%	6,30%	6,40%
30 Apr 2025	4:00 PM	Euro Area	GDP Growth Rate QoQ Flash Q1	0,20%	0,20%	0,20%
30 Apr 2025	4:00 PM	Euro Area	GDP Growth Rate YoY Flash Q1	1,20%		0,90%
30 Apr 2025	7:30 PM	United States	GDP Growth Rate QoQ Adv Q1	2,40%	0,40%	0,50%

Research Division

PT Victoria Sekuritas Indonesia  
Graha BIP Level 3A  
Jalan Jend. Gatot Subroto Kav.23  
Jakarta Selatan – 12930  
Phone. 021 3000 8898

For more information about us click  
<https://linktr.ee/victoriasekuritas>

Disclaimer: This report is compiled and contained from source believed to be reliable but its accuracy and completeness are not guaranteed. None of PT Victoria Sekuritas Indonesia or their respective employees and agents makes any representation or warranty or accepts any responsibility or liability as to, or in relation to, the accuracy or completeness of the information and opinions contained in this report.