

## IHSG

Closing	Target Short term	%
6.766,80	6.730	-0,54%

### IHSG SEKTORAL

Indeks	Chg (Point)	Chg
Energy	-10,28	-0,41%
Basic Material	-4,59	-0,39%
Industrials	-1,21	-0,13%
Consumer Non-Cyclicals	+6,28	+0,93%
Consumer Cyclicals	+4,10	+0,57%
Healthcare	+38,01	+2,84%
Financials	-2,08	-0,15%
Properties & Real Estate	+3,12	+0,43%
Technology	-40,11	-0,53%
Infrastructures	-20,49	-1,51%
Transportation & Logistic	+15,99	+1,32%

### DAILY MOVERS

Top Movers	Chg	Top Laggards	Chg
TCID	+24,65%	VICO	-14,69%
SMBR	+23,60%	NIKL	-14,29%
PAMG	+19,70%	CMNP	-12,81%
NICL	+19,17%	MINE	-12,17%
INAI	+18,12%	FWCT	-12,02%

### NET TRADING VALUE (Rp Milliar)

Today Foreign Net Trading Value	Net Buy 142,60
YTD 2025 Foreign Net Trading Value	Net Sell -50.718,31



Pada perdagangan Kamis (1/5) Bursa Asia Pasifik dominan libur untuk memperingati Hari Buruh Internasional. Untuk indeks Strait Times (Closed), KLSE (Closed), Hang Seng (Closed), Nikkei (+1,1%) dan Shanghai Stock Exchange (Closed).

Lalu untuk IHSG pada perdagangan Rabu (30/4) mengalami penguatan sebesar (+0,26%) ke level 6.766,80 dengan total volume perdagangan sebesar 24,19 miliar saham dan total nilai transaksi sebesar IDR14,47 triliun. Investor asing mencatatkan *net buy* sebesar IDR142,60 miliar dengan *total net sell* tahun 2025 sebesar -IDR50.718,31 miliar. Net Foreign Buy terbesar yaitu pada saham BBKA, TLKM, ANTM, ASII dan TPIA. Sementara Net Foreign Sell terbesar yaitu pada saham BMRI, BBRI, BRMS, RAJA dan CTRA.

Wall Street pada perdagangan Kamis (1/5) ditutup dominan menguat, untuk indeks Dow Jones (+0,2%), S&P500 (+0,6%) dan Nasdaq (+1,5%).

Untuk perdagangan Jum'at (2/5) IHSG kami perkirakan akan bergerak melemah dengan arah pergerakan minimal ke area 6.730.

Untuk Informasi mengenai Victoria Sekuritas Indonesia Silahkan scan QR Code berikut



# DAILY NEWS


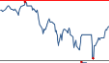





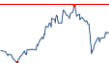

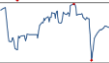





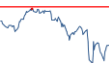

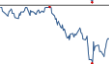

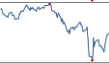

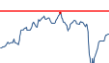

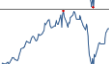
- Meski rupiah melemah tajam pada April, investor asing tetap membukukan net buy Rp9,17 triliun di SBN, memperpanjang tren beli sejak Desember. Ini mengimbangi net sell asing di saham yang mencapai Rp20,56 triliun. Penurunan yield SBN, terutama tenor pendek, didorong ekspektasi penurunan suku bunga di AS dan BI, dengan potensi keuntungan lebih besar sebelum bunga acuan turun.

- GDP AS Q1 2025 turun -0,3%, lebih buruk dari ekspektasi, tapi jauh lebih baik dari prediksi Atlanta Fed. Penurunan disebabkan lonjakan impor emas dan belanja pemerintah yang melemah, namun tertopang oleh konsumsi, investasi, dan stok yang meningkat. Inflasi naik, dengan PCE inti di 3,5%. Meski negatif, data mencerminkan potensi rebound ekonomi di kuartal berikutnya.

- The Fed diperkirakan menahan suku bunga karena inflasi masih tinggi dan pasar tenaga kerja stabil. Meski ekonomi AS menyusut 0,3% di kuartal I dan inflasi inti menurun ke 2,6%, ekspektasi inflasi jangka pendek naik akibat tarif impor. Risiko stagnasi atau resesi meningkat jika tarif tambahan diterapkan penuh. Meski begitu, pasar masih memproyeksikan pemangkasan suku bunga mulai Juni.

- Bank sentral global terus menambah emas, dengan pembelian 34 juta ons pada 2024, dipimpin Rusia dan China. Meski AS tak menambah cadangan resmi selama puluhan tahun, sejak kemenangan Trump terjadi lonjakan impor emas fisik yang diduga melibatkan pemerintah. Ini memicu spekulasi audit Fort Knox dan potensi perubahan besar dalam kebijakan keuangan AS.

## Indices

SEA Region	Close	Δ	%	YTD	YOY	Min	52W Range	Max	Last 90 days
IDX Composite Index	6.767	0.0	0.0%	-5.5%	-4.5%	5.968		7.905	
Strait Times Index	3.833	0.0	0.0%	0.8%	16.5%	3.198		3.982	
KLSE Index	1.540	0.0	0.0%	-5.7%	23.0%	1.401		1.679	
Asia Region	Close	Δ	%	YTD	YOY	Min	52W Range	Max	Last 90 days
Hang Seng Index	22.119	0.0	0.0%	12.7%	16.6%	16.647		24.771	
SSE Composite Index	3.279	0.0	0.0%	0.5%	3.9%	2.704		3.490	
Nikkei-225 Index	36.452	406.9	1.1%	-8.6%	-4.6%	31.137		42.224	
KSE KOSPI Index	2.557	0.0	0.0%	6.6%	-6.3%	2.294		2.891	
US Region	Close	Δ	%	YTD	YOY	Min	52W Range	Max	Last 90 days
Dow Jones	40.753	83.6	0.2%	-3.9%	3.1%	37.646		45.014	
Nasdaq	17.711	264.4	1.5%	-8.1%	8.4%	15.268		20.174	
S&P 500	5.604	35.1	0.6%	-4.5%	7.3%	4.983		6.144	
Europe Region	Close	Δ	%	YTD	YOY	Min	52W Range	Max	Last 90 days
FTSE100 - London	8.497	1.9	0.0%	2.9%	0.7%	7.679		8.871	
DAX-German	22.497	0.0	0.0%	12.3%	19.8%	17.339		23.419	

## DAILY NEWS

- PT Bank Rakyat Indonesia Tbk (BBRI) mencatatkan laba bersih Rp13,67 triliun pada kuartal I-2025, turun 13,92% dibandingkan tahun sebelumnya. Pendapatan bunga BBRI turun 1,51% menjadi Rp49,83 triliun, sementara beban bunga turun 0,88%. Meski begitu, BBRI berhasil mencatatkan kenaikan penyaluran kredit sebesar 1,25% menjadi Rp1,31 triliun dan menjaga kualitas kredit dengan net NPL turun menjadi 0,89%. Dana pihak ketiga (DPK) juga naik 4,11% menjadi Rp1.365,45 triliun.

- PGAS mencatat penurunan laba bersih 48,8% YoY menjadi US\$62,02 juta pada kuartal I-2025. Pendapatan naik 1,81%, namun beban pokok pendapatan naik 11,98%, menggerus margin keuntungan. Perusahaan juga mencatat kerugian selisih kurs US\$20,06 juta. Total aset PGAS mencapai US\$6,54 miliar, naik 1,87%. Meskipun laba menurun, saham PGAS naik 19,03% dalam sebulan terakhir.

- PT Aneka Tambang Tbk (ANTM) mengincar tiga wilayah tambang emas untuk akuisisi, karena umur tambang emas saat ini hanya tersisa 3-4 tahun. Antam mencari tambang potensial dan terbuka untuk kerja sama dengan BUMD dan pemerintah daerah. MIND ID juga mencari tambang emas baru untuk memperkuat cadangan emas Antam. LoM tambang emas Antam sekitar 3 tahun, jauh lebih pendek dibandingkan Freeport Indonesia.

- PT Amman Mineral Internasional Tbk (AMMN) berencana melakukan buyback saham dengan dana hingga US\$50 juta (Rp835 miliar) untuk meningkatkan fundamental dan prospek perusahaan. Aksi ini bertujuan memperbaiki nilai saham yang dianggap belum mencerminkan potensi perusahaan, terutama terkait proyek Elang, cadangan tembaga dan emas terbesar di dunia. Aksi ini didanai dengan kas internal perusahaan dan sesuai dengan aturan OJK.

Kurs	Close	Δ	%	Min	52W Range	Max	Last 90 days
IDR/SGD	12.847	22,6	0,2%	11.691		12.911	
IDR/HKD	2.164	-10,0	-0,5%	1.938		2.183	
IDR/CNY	2.312	1,8	0,1%	2.141		2.314	
IDR/YEN (100yen)	11.789	50,0	0,4%	10.024		12.019	
IDR/USD	16.787	-75,0	-0,4%	15.092		16.943	
IDR/EUR	19.146	9,7	0,1%	16.579		19.422	

Commodity	Close	Δ	%	Min	52W Range	Max	Last 90 days
WTI Futures 1 Month	59	0,8	1,3%	58		84	
ICE Coal Newcastle	101	0,5	0,5%	94		156	
Gold Spot \$/OZ	3.239	-49,5	-1,5%	2.288		3.424	
Nickel LME USD/Mt	15.219	-123,9	-0,8%	14.243		21.615	
LME TIN USD/Mt	29.603	-1590,0	-5,1%	27.950		38.087	
CPO MYR/Mt	3.975	-43,5	-1,1%	3.834		5.334	

### Indonesia Economic Indicator

	2Q2024	3Q2024	4Q2024
GDP Growth (%)	5.05%	4.95%	5.02%
Trade Balance (US\$ Mil)	10.015	9.282	11.337
Current Account (US\$ Mil)	-3.126	-2.008	-1.145
Current Account (% of GDP)	-0.91%	-0.56%	-0.32%
	Januari 25	Februari 25	Maret 25
Rupiah/US\$ (JISDOR)	16.262	16.338	16.449
Inflasi (% YoY)	0.76	-0.09	1.03
Benchmark Rate (%)	5.75	5.75	5.75
Foreign Reserve (US\$ Bil)	\$156.1B	\$154.5B	\$157.1B

# TRADING IDEA

## CLEO Trading Buy

Close	1.430	
Suggested Entry Point	1.410	
Target Price 1	1.540	+9,23%
Target Price 2	1.675	+18,79%
Stop Loss	1.325	-6,03%
Support 1	1.390	-1,42%
Support 2	1.355	-3,90%

### Recommendation Legend:

**TRADING BUY** : Posisi beli untuk jangka pendek / *trading* , yang menitikberatkan pada analisa teknikal dan isu-isu yang beredar.

**NEUTRAL** : Tidak mengambil posisi pada saham yang bersangkutan / posisi tahan jika telah memiliki saham tersebut.

**TRADING SELL** : Posisi jual untuk jangka pendek , yang menitikberatkan pada analisa teknikal dan isu-isu yang beredar.

### Technical View

Saham CLEO pada perdagangan Rabu (30/4) ditutup dalam posisi menguat tipis ke level 1.430. Saat ini CLEO sedang dalam kondisi konsolidasi sehat dan tertahan area *Resistance*-nya di level 1.440. Jika CLEO bisa menembus *resistance* tersebut maka berpotensi *breakout* & melanjutkan kenaikannya dengan target ke level 1.540 – 1.675.

Secara teknikal, saat ini CLEO memiliki momentum yang masih menguat bergerak di atas angka 0, tepatnya berada di angka 35 dan MACD juga masih mencoba menguat. Ruang potensi kenaikan/*reversal* CLEO masih terbuka apabila tidak turun menembus level <1.325.

Selain itu, kami juga melihat katalis positif untuk saham CLEO, terlihat mengalami peningkatan kinerja pada FY-2024, dengan laba bersih naik +43,52% YoY dan naik +20,72% QoQ. Katalis positif CLEO di 2025 ditopang pertumbuhan penjualan dua digit yang konsisten, ekspansi pabrik yang agresif, dan kinerja laba yang tetap solid. Usulan saham bonus serta masuk ke MSCI Small Cap Index jadi tambahan daya tarik, memperkuat prospek pertumbuhan dan minat investor.

Strategi *Buy on Weakness* bisa diterapkan ketika CLEO berada di range level 1.390 – 1.430 dan untuk Strategi penjualan bisa terapkan *Sell on Strength* ataupun *Trend Following* selagi CLEO menunjukkan tanda-tanda akan terjadi patah *trend* atau *reversal*.

Dengan ini kami rekomendasikan Trading Buy untuk CLEO dengan Target Price 1 di level 1.540 dan Target Price 2 di level 1.675.



Masih tunggu apa lagi? Segera buka tabungan VIP SAFE Bank Victoria untuk mempermudah pembayaran pasar modal Anda. [#YukNabungSaham](#) [#Yukmulaisekarang](#) [#AkulInvestor](#) [#Victoriasekuritas](#)

# Corporate Action

## Dividen Tunai

Cum-Date	Ticker	Emiten	Payment Date	Nilai Dividen
02 Mei 25	TOWR	PT Sarana Menara Nusantara Tbk	21 Mei 25	Rp9,9/saham
02 Mei 25	SKLT	PT Sekar Laut Tbk	22 Mei 25	Rp9/saham
02 Mei 25	HEAL	PT Medikaloka Hermina Tbk	22 Mei 25	Rp10,5/saham
05 Mei 25	TLDN	PT Teladan Prima Agro Tbk	15 Mei 25	Rp31/saham
05 Mei 25	ELPI	PT Pelayaran Nasional Ekalya Purnamasari Tbk	23 Mei 25	Rp13,5/saham
05 Mei 25	NICL	PT PAM Mineral Tbk	15 Mei 25	Rp12/saham
06 Mei 25	GOOD	PT Garudafood Putra Putri Jaya Tbk	21 Mei 25	Rp9,5/saham
06 Mei 25	BALI	PT Bali Towerindo Sentra Tbk	28 Mei 25	Rp50/saham

## Dividen Saham & Saham Bonus

Cum-Date	Ticker	Emiten	Payment Date	Rasio Dividen
22 Mei 25	BEEF	PT Estika Tata Tiara Tbk	10 Jun 25	100 : 14
05 Jun 25	CLEO	PT Sariguna Primatirta Tbk	26 Jun 25	1 : 1

## Dividen Tunai dan Saham

Cum-Date	Ticker	Emiten	Payment Date	Nilai Dividen	Rasio Dividen
-	-	-	-	-	-
-	-	-	-	-	-

## Right Issue / HMETD

Cum-Date	Ticker	Emiten	Tanggal Akhir Pelaksanaan HMETD	Nilai Pelaksanaan HMETD	Rasio HMETD
-	-	-	-	-	-
-	-	-	-	-	-
-	-	-	-	-	-
-	-	-	-	-	-
-	-	-	-	-	-

\*Tentative

## RUPS & RUPSLB

Recording Date	Ticker	Emiten	Tanggal Penerbitan KTUR	Tanggal RUPS/LB
02 Mei 25	BBYB	PT Bank Neo Commerce Tbk	05 Mei 25	27 Mei 25
02 Mei 25	BISI	PT BISI International Tbk	05 Mei 25	27 Mei 25
02 Mei 25	CFIN	PT Clipan Finance Indonesia Tbk	05 Mei 25	27 Mei 25
02 Mei 25	MPMX	PT Mitra Pinasthika Mustika Tbk	05 Mei 25	27 Mei 25
02 Mei 25	SMBR	PT Semen Baturaja Tbk	05 Mei 25	27 Mei 25
02 Mei 25	TLKM	PT Telkom Indonesia (Persero) Tbk	05 Mei 25	27 Mei 25
05 Mei 25	PGAS	PT Perusahaan Gas Negara Tbk	06 Mei 25	28 Mei 25
05 Mei 25	DILD	PT Intiland Development Tbk	06 Mei 25	28 Mei 25
05 Mei 25	DAAZ	PT Daaz Bara Lestari Tbk	06 Mei 25	28 Mei 25
05 Mei 25	AMMN	PT Amman Mineral Internasional Tbk	06 Mei 25	28 Mei 25
05 Mei 25	MAHA	PT Mandiri Herindo Adiperkasa Tbk	06 Mei 25	28 Mei 25

# Corporate Action

## Public Expose

Tanggal Public Expose	Ticker	Emiten
02 Mei 25	BUAH	PT Segar Kumala Indonesia Tbk
05 Mei 25	SGER	PT Sumber Global Energy Tbk
05 Mei 25	SSMS	PT Sawit Sumbermas Sarana Tbk
07 Mei 25	CSRA	PT Cisdane Sawit Raya Tbk
07 Mei 25	KSIX	PT Kentanix Supra International Tbk
07 Mei 25	PPRI	PT Paperocks Indonesia Tbk
08 Mei 25	CBUT	PT Citra Borneo Utama Tbk
09 Mei 25	ALII	PT Ancara Logistics Indonesia Tbk
09 Mei 25	RALS	PT Ramayana Lestari Sendosa Tbk
15 Mei 25	INET	PT Sinergi Inti Andalan Prima Tbk

## Penawaran Saham Perdana / IPO

Tanggal Efektif	Masa Penawaran	Emiten	Jumlah Saham IPO	Harga Penawaran	Listing Date	Underwriter
-	-	-	-	-	-	-
-	-	-	-	-	-	-
-	-	-	-	-	-	-

\*Tentative

## Kalender Ekonomi

Tanggal	Waktu	Negara	Event	Previous	Consensus	Forecast
2 Mei 2025	6:00 AM	South Korea	Inflation Rate YoY APR	2.1%	2.1%	2.2%
2 Mei 2025	6:00 AM	South Korea	Inflation Rate MoM APR	0.2%	0.1%	0.2%
2 Mei 2025	6:30 AM	Japan	Unemployment Rate MAR	2.4%	2.4%	2.50%
2 Mei 2025	7:30 AM	Indonesia	S&P Global Manufacturing PMI APR	52.4		52
2 Mei 2025	11:00 AM	Indonesia	Inflation Rate YoY APR	1.03%		1.2%
2 Mei 2025	11:00 AM	Indonesia	Core Inflation Rate YoY APR	2.48%		2.5%
2 Mei 2025	11:00 AM	Indonesia	Inflation Rate MoM APR	1.65%		0.4%
2 Mei 2025	4:00 PM	Euro Area	Inflation Rate YoY Flash APR	2.2%	2.1%	2.0%
2 Mei 2025	4:00 PM	Euro Area	Core Inflation Rate YoY Flash APR	2.4%	2.5%	2.2%
2 Mei 2025	4:00 PM	Euro Area	Inflation Rate MoM Flash APR	0.6%		0.4%
2 Mei 2025	4:00 PM	Euro Area	Unemployment Rate MAR	6.1%	6.1%	6.2%
2 Mei 2025	7:30 PM	United States	Non Farm Payrolls APR	228K	130K	140K
2 Mei 2025	7:30 PM	United States	Unemployment Rate APR	4.2%	4.2%	4.2%

Research Division

PT Victoria Sekuritas Indonesia  
Graha BIP Level 3A  
Jalan Jend. Gatot Subroto Kav.23  
Jakarta Selatan – 12930  
Phone. 021 3000 8898

For more information about us click  
<https://linktr.ee/victoriasekuritas>

Disclaimer: This report is compiled and contained from source believed to be reliable but its accuracy and completeness are not guaranteed. None of PT Victoria Sekuritas Indonesia or their respective employees and agents makes any representation or warranty or accepts any responsibility or liability as to, or in relation to, the accuracy or completeness of the information and opinions contained in this report.