

IHSG

Closing	Target Short term	%
6.815,73	6.830	+0,21%

IHSG SEKTORAL

Indeks	Chg (Point)	Chg
Energy	+10,44	+0,41%
Basic Material	+18,62	+1,60%
Industrials	-1,03	-0,11%
Consumer Non-Cyclicals	-5,51	-0,81%
Consumer Cyclical	-0,59	-0,08%
Healthcare	+15,44	+1,12%
Financials	+9,35	+0,68%
Properties & Real Estate	+6,40	+0,87%
Technology	-18,00	-0,24%
Infrastructures	+20,45	+1,52%
Transportation & Logistic	-3,01	-0,25%

DAILY MOVERS

Top Movers	Chg	Top Laggards	Chg
JATI	+34,00%	SMIL	-14,67%
UNTD	+31,65%	NAIK	-14,63%
KONI	+24,81%	PAMG	-10,13%
LEAD	+23,38%	HOMI	-8,70%
DKFT	+22,90%	INAI	-7,39%

NET TRADING VALUE (Rp Milliar)

Today Foreign Net Trading Value	Net Buy 133,18
YTD 2025 Foreign Net Trading Value	Net Sell -50.585,13



Pada perdagangan Jum'at (2/5) Bursa Asia Pasifik ditutup dominan menguat. Untuk indeks Strait Times (+0,3%), KLSE (+0,2%), Hang Seng (+1,7%), Nikkei (+1,0%) dan Shanghai Stock Exchange (Closed).

Lalu untuk IHSG pada perdagangan Jum'at (2/5) mengalami penguatan sebesar (+0,72%) ke level 6.815,73 dengan total volume perdagangan sebesar 19,62 miliar saham dan total nilai transaksi sebesar IDR11,87 triliun. Investor asing mencatatkan *net buy* sebesar IDR133,18 miliar dengan *total net sell* tahun 2025 sebesar -IDR50.585,13 miliar. Net Foreign Buy terbesar yaitu pada saham ANTM, BBCA, BMRI, TLKM dan TPIA. Sementara Net Foreign Sell terbesar yaitu pada saham BBNI, BBRI, HEAL, ASII dan PGAS.

Wall Street pada perdagangan Jum'at (2/5) ditutup dominan menguat, untuk indeks Dow Jones (+1,4%), S&P500 (+1,5%) dan Nasdaq (+1,5%).

Untuk perdagangan Senin (5/5) IHSG kami perkirakan akan bergerak menguat dengan arah pergerakan minimal ke area 6.830.

Untuk Informasi mengenai Victoria Sekuritas Indonesia

Silahkan scan QR Code berikut



DAILY NEWS


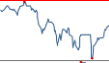





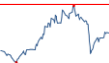

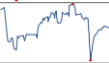



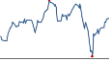

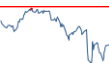

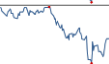

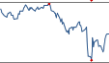

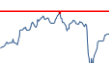

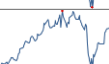
- Inflasi Indonesia pada April 2025 naik ke 1,95% yoy, tertinggi dalam delapan bulan dan melampaui ekspektasi pasar. Meski demikian, BI diperkirakan tetap memiliki ruang untuk memangkas suku bunga di Mei, seiring pelemahan ekonomi yang tercermin dari kontraksi PMI manufaktur dan penurunan SBT. Penguatan rupiah di akhir April juga mendukung potensi pelonggaran kebijakan moneter.

- Pasar tenaga kerja AS menguat pada April 2025 dengan tambahan 177.000 pekerjaan, meski ekonomi melambat. Data ini membuat peluang pemangkasan suku bunga oleh The Fed mengecil, meski Trump tetap mendesaknya. Saham global naik didorong data ketenagakerjaan yang solid dan harapan negosiasi dagang AS-Tiongkok, meski kekhawatiran dampak tarif masih membayangi kinerja beberapa perusahaan besar.

- OPEC+ akan menaikkan produksi minyak Juni 2025 sebesar 411.000 barel per hari, didorong tekanan Arab Saudi dan AS, meski harga turun dan permintaan lemah. Kenaikan total April-Juni capai 960.000 barel per hari. Pasar tetap tertekan oleh kekhawatiran ekonomi dan konflik dagang, sementara pemangkasan besar tetap berlaku hingga 2026 dengan fokus pada kepatuhan anggota.

- Amerika Serikat mempertimbangkan sistem moneter baru berbasis Bitcoin untuk menggantikan dolar yang melemah akibat krisis ekonomi dan sanksi. Bitcoin, dengan sifat terdesentralisasi dan legitimasi yang berkembang, dinilai sebagai cadangan strategis. Rencana ini mencakup cadangan Bitcoin nasional dan adopsi oleh institusi, dengan proyeksi Bitcoin mendukung sebagian pasokan uang pada 2045. Kenaikan harga Bitcoin dapat mempercepat transisi serta dapat mempertahankan dominasi moneter AS.

Indices

SEA Region	Close	Δ	%	YTD	YOY	Min	52W Range	Max	Last 90 days
IDX Composite Index	6.816	48,9	0,7%	-4,9%	-4,0%	5.968		7.905	
Strait Times Index	3.845	12,6	0,3%	1,2%	16,4%	3.198		3.982	
KLSE Index	1.542	2,5	0,2%	-5,5%	23,2%	1.401		1.679	
Asia Region	Close	Δ	%	YTD	YOY	Min	52W Range	Max	Last 90 days
Hang Seng Index	22.505	385,3	1,7%	14,7%	17,7%	16.647		24.771	
SSE Composite Index	3.279	0,0	0,0%	0,5%	4,2%	2.704		3.490	
Nikkei-225 Index	36.831	378,4	1,0%	-7,7%	-3,5%	31.137		42.224	
KSE KOSPI Index	2.560	3,2	0,1%	6,7%	-6,1%	2.294		2.891	
US Region	Close	Δ	%	YTD	YOY	Min	52W Range	Max	Last 90 days
Dow Jones	41.317	564,5	1,4%	-2,5%	4,8%	37.646		45.014	
Nasdaq	17.978	267,0	1,5%	-6,8%	9,7%	15.268		20.174	
S&P 500	5.687	82,5	1,5%	-3,1%	8,9%	4.983		6.144	
Europe Region	Close	Δ	%	YTD	YOY	Min	52W Range	Max	Last 90 days
FTSE100 - London	8.596	99,6	1,2%	4,1%	2,2%	7.679		8.871	
DAX-German	23.087	589,7	2,6%	15,3%	23,2%	17.339		23.419	

DAILY NEWS

- PT Astra International Tbk (ASII) membukukan laba bersih Rp6,93 triliun di kuartal I 2025, turun 7,12% akibat melemahnya kinerja sektor otomotif dan batu bara. Meski pendapatan naik 2,65% menjadi Rp83,36 triliun, beban pokok juga meningkat 4,21%. Meskipun ada penurunan kinerja di beberapa sektor, ASII tetap berfokus pada disiplin keuangan dan operasional.

- PT Amman Mineral Tbk (AMMN) membukukan rugi bersih US\$138,76 juta pada kuartal I-2025 akibat larangan ekspor konsentrat yang menekan penjualan hingga 99,66%. Meski produksi katoda tembaga telah dimulai akhir Maret, belum ada kontribusi penjualan signifikan. AMMN juga menghadapi tantangan dari kebijakan royalti baru dan mencatatkan utang bersih sebesar US\$4,25 miliar.

- PT Timah Tbk (TINS) mencatat lonjakan laba bersih sebesar 295,47% menjadi Rp116,86 miliar pada kuartal I-2025, didorong oleh kenaikan harga jual rata-rata logam timah meski volume produksi dan penjualan menurun. Pendapatan naik tipis 2,01% menjadi Rp2,09 triliun, sementara beban pokok turun 2,6%. TINS juga berhasil menurunkan liabilitas dan meningkatkan efisiensi, sehingga rasio keuangan membaik. Ekspor masih mendominasi penjualan logam timah dengan kontribusi 91%.

- PT Elang Mahkota Teknologi Tbk (EMTK) mencatat lonjakan laba bersih menjadi Rp3,63 triliun pada kuartal I-2025, naik 1.352% dari tahun sebelumnya, didorong oleh laba investasi yang melonjak signifikan. Penjualan bersih tumbuh 58% menjadi Rp3,93 triliun, meski beban pokok dan operasional juga meningkat. Total aset EMTK mencapai Rp61,11 triliun, ekuitas melonjak menjadi Rp53,73 triliun, dan liabilitas naik ke Rp7,37 triliun.

Kurs	Close	Δ	%	Min	52W Range	Max	Last 90 days
IDR/SGD	12.776	-70,9	-0,6%	11.691		12.911	
IDR/HKD	2.151	-13,1	-0,6%	1.938		2.183	
IDR/CNY	2.296	-15,6	-0,7%	2.141		2.314	
IDR/YEN (100yen)	11.680	-109,9	-0,9%	10.024		12.019	
IDR/USD	16.679	-108,0	-0,6%	15.092		16.943	
IDR/EUR	18.977	-169,0	-0,9%	16.579		19.422	

Commodity	Close	Δ	%	Min	52W Range	Max	Last 90 days
WTI Futures 1 Month	58	-1,0	-1,6%	58		84	
ICE Coal Newcastle	102	0,8	0,8%	94		156	
Gold Spot \$/OZ	3.234	-5,3	-0,2%	2.288		3.424	
Nickel LME USD/Mt	15.530	311,3	2,0%	14.243		21.615	
LME TIN USD/Mt	30.487	884,0	3,0%	27.950		38.087	
CPO MYR/Mt	3.880	-94,5	-2,4%	3.834		5.334	

Indonesia Economic Indicator

	2Q2024	3Q2024	4Q2024
GDP Growth (%)	5.05%	4.95%	5.02%
Trade Balance (US\$ Mil)	10.015	9.282	11.337
Current Account (US\$ Mil)	-3.126	-2.008	-1.145
Current Account (% of GDP)	-0.91%	-0.56%	-0.32%
	Februari 25	Maret 25	April 25
Rupiah/US\$ (JISDOR)	16.338	16.449	16.820
Inflasi (% YoY)	-0.09	1.03	1.95
Benchmark Rate (%)	5.75	5.75	5.75
Foreign Reserve (US\$ Bil)	\$154.5B	\$157.1B	-

TRADING IDEA

TKIM Trading Buy

Close	5.250	
Suggested Entry Point	5.200	
Target Price 1	5.800	+11,54%
Target Price 2	6.150	+18,27%
Stop Loss	4.900	-5,77%
Support 1	5.100	-1,92%
Support 2	4.980	-4,23%

Technical View

Saham TKIM pada perdagangan Jum'at (2/5) ditutup dalam posisi menguat ke level 5.250. Saat ini TKIM sedang dalam kondisi konsolidasi sehat dan tertahan area *Resistance*-nya di level 5.350. Jika TKIM bisa menembus *resistance* tersebut maka berpotensi *breakout* & melanjutkan kenaikannya dengan target ke level 5.800 – 6.150.

Secara teknikal, saat ini TKIM memiliki momentum yang masih menguat bergerak di atas angka 0, tepatnya berada di angka 400 dan MACD juga masih dalam kondisi menguat. Ruang potensi kenaikan/*reversal* TKIM masih terbuka apabila tidak turun menembus level <4.900.

Selain itu, kami juga melihat katalis positif untuk saham TKIM, terlihat mengalami peningkatan kinerja pada FY-2024, dengan laba bersih naik +79,50% YoY dan naik +272,68% QoQ. Katalis positif TKIM di 2025 meliputi tren kenaikan harga kraft pulp yang berpotensi mendorong margin laba, serta lonjakan laba bersih +79,50% di 2024 berkat konsistensi efisiensi biaya. Valuasi saham yang masih menarik memperkuat prospek TKIM di tengah permintaan global yang masih menantang. TKIM layak jadi salah satu saham pilihan tahun ini.

Strategi *Buy on Weakness* bisa diterapkan ketika TKIM berada di range level 5.100 – 5.275 dan untuk Strategi penjualan bisa terapkan *Sell on Strength* ataupun *Trend Following* selagi TKIM menunjukkan tanda-tanda akan terjadi patah *trend* atau *reversal*.

Dengan ini kami rekomendasikan Trading Buy untuk TKIM dengan Target Price 1 di level 5.800 dan Target Price 2 di level 6.150.

Recommendation Legend:

TRADING BUY : Posisi beli untuk jangka pendek / *trading* , yang menitikberatkan pada analisa teknikal dan isu-isu yang beredar.

NEUTRAL : Tidak mengambil posisi pada saham yang bersangkutan / posisi tahan jika telah memiliki saham tersebut.

TRADING SELL : Posisi jual untuk jangka pendek , yang menitikberatkan pada analisa teknikal dan isu-isu yang beredar.



Masih tunggu apa lagi? Segera buka tabungan VIP SAFE Bank Victoria untuk mempermudah pembayaran pasar modal Anda. [#YukNabungSaham](#) [#Yukmulaisekarang](#) [#AkuInvestor](#) [#Victoriasekuritas](#)

Corporate Action

Dividen Tunai

Cum-Date	Ticker	Emiten	Payment Date	Nilai Dividen
05 Mei 25	TLDN	PT Teladan Prima Agro Tbk	15 Mei 25	Rp31/saham
05 Mei 25	ELPI	PT Pelayaran Nasional Ekalya Purnamasari Tbk	23 Mei 25	Rp13,5/saham
05 Mei 25	NICL	PT PAM Mineral Tbk	15 Mei 25	Rp12/saham
06 Mei 25	GOOD	PT Garudafood Putra Putri Jaya Tbk	21 Mei 25	Rp9,5/saham
06 Mei 25	BALI	PT Bali Towerindo Sentra Tbk	28 Mei 25	Rp50/saham
06 Mei 25	ABMM	PT ABM Investama Tbk	28 Mei 25	Rp153/saham
06 Mei 25	UNTR	PT United Tractors Tbk	28 Mei 25	Rp1.484/saham
06 Mei 25	TOBA	PT TBS Energi Utama Tbk	28 Mei 25	Rp20,48/saham

Dividen Saham & Saham Bonus

Cum-Date	Ticker	Emiten	Payment Date	Rasio Dividen
05 Jun 25	CLEO	PT Sariguna Primatirta Tbk	26 Jun 25	1 : 1
12 Jun 25	WINS	PT Wintermar Offshore Marine Tbk	02 Jul 25	46 : 1

Dividen Tunai dan Saham

Cum-Date	Ticker	Emiten	Payment Date	Nilai Dividen	Rasio Dividen
-	-	-	-	-	-
-	-	-	-	-	-

Right Issue / HMETD

Cum-Date	Ticker	Emiten	Tanggal Akhir Pelaksanaan HMETD	Nilai Pelaksanaan HMETD	Rasio HMETD
-	-	-	-	-	-
-	-	-	-	-	-
-	-	-	-	-	-
-	-	-	-	-	-
-	-	-	-	-	-

*Tentative

RUPS & RUPSLB

Recording Date	Ticker	Emiten	Tanggal Penerbitan KTUR	Tanggal RUPS/LB
05 Mei 25	PGAS	PT Perusahaan Gas Negara Tbk	06 Mei 25	28 Mei 25
05 Mei 25	DILD	PT Intiland Development Tbk	06 Mei 25	28 Mei 25
05 Mei 25	DAAZ	PT Daaz Bara Lestari Tbk	06 Mei 25	28 Mei 25
05 Mei 25	AMMN	PT Amman Mineral Internasional Tbk	06 Mei 25	28 Mei 25
05 Mei 25	MAHA	PT Mandiri Herindo Adiperkasa Tbk	06 Mei 25	28 Mei 25
05 Mei 25	CRSN	PT Carsurin Tbk	06 Mei 25	28 Mei 25
05 Mei 25	GIAA	PT Garuda Indonesia (Persero) Tbk	06 Mei 25	28 Mei 25
05 Mei 25	META	PT Nusantara Infrastructure Tbk	06 Mei 25	28 Mei 25
05 Mei 25	MLPL	PT Multipolar Tbk	06 Mei 25	28 Mei 25
05 Mei 25	MTEL	PT Dayamitra Telekomunikasi Tbk	06 Mei 25	28 Mei 25
05 Mei 25	MSTI	PT Mastersystem Infotama Tbk	06 Mei 25	28 Mei 25

Corporate Action

Public Expose

Tanggal Public Expose	Ticker	Emiten
05 Mei 25	SGER	PT Sumber Global Energy Tbk
05 Mei 25	SSMS	PT Sawit Sumbermas Sarana Tbk
07 Mei 25	CSRA	PT Cisadane Sawit Raya Tbk
07 Mei 25	KSIX	PT Kentanix Supra International Tbk
07 Mei 25	PPRI	PT Paperocks Indonesia Tbk
08 Mei 25	CBUT	PT Citra Borneo Utama Tbk
09 Mei 25	ALII	PT Ancara Logistics Indonesia Tbk
09 Mei 25	RALS	PT Ramayana Lestari Sendosa Tbk
15 Mei 25	INET	PT Sinergi Inti Andalan Prima Tbk
15 Mei 25	ITIC	PT Indonesian Tobacco Tbk

Penawaran Saham Perdana / IPO

Tanggal Efektif	Masa Penawaran	Emiten	Jumlah Saham IPO	Harga Penawaran	Listing Date	Underwriter
30 Apr 25	05 – 08 Mei 25	PT Cipta Sarana Medika Tbk	530.000.000	Rp132/saham	14 Mei 25	PT MNC Sekuritas
-	-	-	-	-	-	-
-	-	-	-	-	-	-

*Tentative

Kalender Ekonomi

Tanggal	Waktu	Negara	Event	Previous	Consensus	Forecast
5 Mei 2025	6:00 AM	Australia	S&P Global Composite PMI Final APR	51.6	51.4	51.4
5 Mei 2025	11:00 AM	Indonesia	GDP Growth Rate YoY Q1	5.02%	4.91%	4.9%
5 Mei 2025	11:00 AM	Indonesia	GDP Growth Rate QoQ Q1	0.53%	-0.89%	-0.7%
5 Mei 2025	12:00 PM	Singapore	Retail Sales MoM MAR	3%		-1.2%
5 Mei 2025	12:00 PM	Singapore	Retail Sales YoY MAR	-3.6%		1.2%
5 Mei 2025	1:00 PM	Rusia	S&P Global Manufacturing PMI APR	48.2		48
5 Mei 2025	2:00 PM	Turkey	Inflation Rate MoM APR	2.46%	3.1%	3%
5 Mei 2025	2:00 PM	Turkey	Inflation Rate YoY APR	38.1%	38%	37.8%
5 Mei 2025	2:00 PM	Turkey	PPI MoM APR	1.88%		2.5%
5 Mei 2025	2:00 PM	Turkey	PPI YoY APR	23.5%		22.2%
5 Mei 2025	8:30 PM	Canada	S&P Global Composite PMI MAY	42		41.7
5 Mei 2025	8:45 PM	United States	S&P Global Composite PMI Final APR	53.5	51.2	51.2
5 Mei 2025	8:45 PM	United States	S&P Global Services PMI Final APR	54.4	51.4	51.4

Research Division

PT Victoria Sekuritas Indonesia
Graha BIP Level 3A
Jalan Jend. Gatot Subroto Kav.23
Jakarta Selatan – 12930
Phone. 021 3000 8898

For more information about us click
<https://linktr.ee/victoriasekuritas>

Disclaimer: This report is compiled and contained from source believed to be reliable but its accuracy and completeness are not guaranteed. None of PT Victoria Sekuritas Indonesia or their respective employees and agents makes any representation or warranty or accepts any responsibility or liability as to, or in relation to, the accuracy or completeness of the information and opinions contained in this report.