

## IHSG

Closing	Target Short term	%
7.184,44	7.200	+0,22%

## IHSG SEKTORAL

Indeks	Chg (Point)	Chg
Energy	+77,83	+2,11%
Basic Material	+70,53	+3,55%
Industrials	+109,82	+6,11%
Consumer Non-Cyclicals	+8,40	+1,15%
Consumer Cyclicals	+51,28	+5,22%
Healthcare	-3,58	-0,20%
Financials	+2,36	+0,17%
Properties & Real Estate	+11,53	+1,25%
Technology	+110,78	+1,46%
Infrastructures	+57,85	+3,01%
Transportation & Logistic	+32,93	+1,79%

## DAILY MOVERS

Top Movers	Chg	Top Laggards	Chg
CHEM	+27,93%	DATA	-14,95%
ALKA	+25,00%	NZIA	-14,86%
YPAS	+24,86%	WEHA	-14,84%
KOCI	+24,76%	TALF	-14,59%
BULL	+24,70%	ATAP	-14,40%

## NET TRADING VALUE (Rp Milliar)

Today Foreign Net Trading Value	Net Sell -165,48
YTD 2026 Foreign Net Trading Value	Net Sell -33.017,34



Pada perdagangan Rabu (1/4), IHSG mengalami penguatan signifikan sebesar (+1,93%) ke level 7.184,44. Total volume perdagangan mencapai 30,04 miliar saham dengan nilai transaksi sebesar Rp16,45 triliun. Investor asing mencatatkan *net sell* sebesar -Rp165,48 miliar, dengan total *net sell* tahun 2026 sebesar -Rp33.017,34 miliar. Net Foreign Buy terbesar yaitu pada saham DEWA, TLKM, BUMI, UNTR dan ARCI. Sementara Net Foreign Sell terbesar yaitu pada saham BMRI, BBRI, BBNI, ANTM dan ITMG.

Dari kawasan Asia Pasifik, bursa ditutup dominan menguat. Untuk Indeks Strait Times (+1,8%), KLSE (+1,1%), Hang Seng (+2,0%), Nikkei (+5,2%) dan Shanghai Stock Exchange (+1,5%).

Sementara itu, Wall Street ditutup dominan menguat. Indeks Dow Jones ditutup (+0,5%), S&P500 (+0,7%) dan Nasdaq (+1,2%).

Untuk perdagangan Kamis (2/4), IHSG diperkirakan bergerak menguat tipis minimal menuju ke area sekitar level 7.200.

Untuk Informasi mengenai Victoria Sekuritas Indonesia

Silahkan scan QR Code berikut



# DAILY NEWS













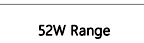
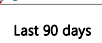










- PT Pertamina (Persero) resmi mempertahankan harga seluruh jenis BBM, baik subsidi maupun nonsubsidi, per 1 April 2026. Kebijakan ini diambil sebagai bentuk komitmen dalam menjalankan arahan pemerintah untuk menjaga ketersediaan energi dan daya beli masyarakat di tengah dinamika pasar. Sebagai contoh di wilayah Jabodetabek, harga Pertamax tetap di level Rp12.300/liter, Peralite di Rp10.000/liter, dan Biosolar di Rp6.800/liter.

- Pemerintah resmi akan menerapkan kebijakan B50 mulai 1 Juli 2026 sebagai langkah strategis mencapai kemandirian energi di tengah gejolak harga minyak dunia akibat konflik Timur Tengah. Implementasi ini diproyeksikan mampu mengurangi penggunaan BBM fosil sebanyak 4 juta kiloliter dan menghemat subsidi hingga Rp48 triliun dalam setahun. Menteri ESDM, Bahlil Lahadalia, optimistis kebijakan ini akan membuat Indonesia mengalami surplus pasokan solar pada tahun ini.

- Mulai April 2026, pemerintah Indonesia memberlakukan kebijakan WFH setiap Jumat bagi ASN serta pembatasan perjalanan dinas (hingga 70%) dan penggunaan mobil dinas (50%) sebagai upaya efisiensi energi nasional. Langkah ini juga dibarengi dengan penghematan listrik di instansi negara melalui pembatasan jam kerja hingga pukul 17.00 WIB. Meskipun fleksibel, pengawasan kedisiplinan tetap diperketat dengan ancaman sanksi bagi pegawai yang melanggar aturan kehadiran.

- Krisis di Timur Tengah mencapai titik balik per 1 April 2026 setelah Presiden Pezeshkian dan Presiden Trump secara terpisah memberikan sinyal pengakhiran perang, meski AS baru saja menghancurkan fasilitas nuklir di Isfahan dengan bom bunker buster. Di tengah ancaman IRGC terhadap 18 perusahaan teknologi AS dan keterlibatan Tiongkok-Pakistan dalam inisiatif damai, harga minyak dunia merosot tajam akibat spekulasi gencatan senjata.

## Indices

SEA Region	Close	Δ	%	YTD	YOY	Min	52W Range	Max	Last 90 days
IDX Composite Index	7.184	136,2	1,9%	0,3%	14,9%	6.254		9.135	
Strait Times Index	4.976	90,4	1,8%	30,9%	39,1%	3.513		5.041	
KLSE Index	1.709	18,5	1,1%	4,7%	36,5%	1.455		1.771	
Asia Region	Close	Δ	%	YTD	YOY	Min	52W Range	Max	Last 90 days
Hang Seng Index	25.294	505,9	2,0%	28,9%	22,3%	20.682		27.968	
SSE Composite Index	3.949	56,7	1,5%	21,0%	22,5%	3.224		4.183	
Nikkei-225 Index	53.740	2676,0	5,2%	34,7%	55,3%	33.586		58.850	
KSE KOSPI Index	5.479	426,2	8,4%	128,4%	124,1%	2.433		6.307	
US Region	Close	Δ	%	YTD	YOY	Min	52W Range	Max	Last 90 days
Dow Jones	46.566	224,2	0,5%	9,8%	17,6%	38.170		50.188	
Nasdaq	21.841	250,3	1,2%	13,3%	33,3%	15.871		23.958	
S&P 500	6.575	46,8	0,7%	12,0%	24,8%	5.158		6.979	
Europe Region	Close	Δ	%	YTD	YOY	Min	52W Range	Max	Last 90 days
FTSE100 - London	10.365	188,3	1,9%	25,5%	31,0%	7.913		10.911	
DAX-German	23.299	618,8	2,7%	16,4%	13,3%	20.374		25.421	

## DAILY NEWS

- PT Bukit Asam Tbk (PTBA) mencatatkan penurunan laba bersih yang signifikan sebesar 42,74% (yoy) menjadi Rp2,92 triliun sepanjang 2025. Meskipun pendapatan relatif stabil di angka Rp42,65 triliun, profitabilitas tertekan oleh pembengkakan beban pokok pendapatan dan beban operasional. Di sisi neraca, total aset perusahaan tumbuh menjadi Rp43,92 triliun, namun diiringi dengan kenaikan liabilitas menjadi Rp21,3 triliun.

- PT Aneka Tambang Tbk (ANTM) mencatatkan lonjakan laba bersih yang fantastis sebesar 97% (yoy) menjadi Rp7,2 triliun pada 2025, dengan laba per saham naik menjadi Rp299,98. Performa impresif ini didorong oleh pertumbuhan pendapatan sebesar 22,32% menjadi Rp84,64 triliun serta efisiensi beban keuangan, yang berhasil mengerek laba usaha naik 180,6%. Total aset ANTM meningkat signifikan menjadi Rp52,53 triliun dan ekuitas sebesar Rp36,59 triliun.

- PT Merdeka Battery Materials Tbk. (MBMA) mencatatkan kenaikan laba bersih 29,74% (yoy) menjadi USD29,56 juta pada 2025, meskipun pendapatan menyusut ke angka USD1,43 miliar. Pertumbuhan laba ini didorong oleh efisiensi beban pokok yang signifikan, sehingga laba usaha melonjak 64,43% dan EBITDA mencapai USD112,55 juta. Secara fundamental, aset perusahaan tumbuh menjadi USD3,73 miliar dengan posisi ekuitas stabil di USD2,34 miliar.

- PT Sentul City Tbk (BKSL) mencatatkan lonjakan laba bersih yang ekstrem sebesar 4.686% (yoy) menjadi Rp830,29 miliar sepanjang 2025, didorong oleh pertumbuhan pendapatan agresif yang meroket 271,02% ke angka Rp2,76 triliun. Performa operasional yang solid tercermin dari laba usaha yang melambung 4.312% menjadi Rp1,05 triliun, meskipun total aset dan ekuitas mengalami sedikit penyusutan.

Kurs	Close	Δ	%	Min	52W Range	Max	Last 90 days
IDR/SGD	13.178	-4.0	0,0%	12.363		13.358	
IDR/HKD	2.169	-0.2	0,0%	2.053		2.183	
IDR/CNY	2.461	2.5	0,1%	2.245		2.465	
IDR/YEN (100yen)	10.648	12.8	0,1%	10.598		12.019	
IDR/USD	16.999	6.0	0,0%	16.109		16.999	
IDR/EUR	19.502	-35.6	-0,2%	17.832		20.100	

Commodity	Close	Δ	%	Min	52W Range	Max	Last 90 days
WTI Futures 1 Month	99	-2.5	-2,4%	55		103	
ICE Coal Newcastle	151	-3.6	-2,3%	94		154	
Gold Spot \$/OZ	4.758	90.9	1,9%	2.983		5.415	
Nickel LME USD/Mt	17.219	121.3	0,7%	14.235		18.742	
LME TIN USD/Mt	46.767	23.0	0,0%	29.603		57.734	
CPO MYR/Mt	4.700	100.5	2,2%	3.780		4.700	

### Indonesia Economic Indicator

	2Q2025	3Q2025	4Q2025
GDP Growth (%)	5.12%	5.04%	5.39%
Trade Balance (US\$ Mil)	10.570	16.079	10.161
Current Account (US\$ Mil)	-2.762	4.010	-2.542
Current Account (% of GDP)	-0.77%	1.08	-0.69
	Desember 25	Januari 26	Februari 26
Rupiah/US\$ (JISDOR)	16.699	16.828	16.826
Inflasi (% YoY)	2.92	3.55	4.76
Benchmark Rate (%)	4.75	4.75	4.75
Foreign Reserve (US\$ Bil)	\$156.5B	\$154.6B	\$151.9B

# TRADING IDEA

## DKFT - Swing Trading Buy

Close	710	
Suggested Entry Point	670	
Target Price 1	770	+14,93%
Target Price 2	845	+26,12%
Stop Loss	585	-12,69%
Support 1	670	-0,00%
Support 2	635	-5,22%

### Technical View

Saham DKFT perdagangan Rabu (1/4) ditutup menguat tipis ke level 710. Saat ini DKFT mencoba menguji area *resist*-nya di level 735. Jika DKFT bisa menembus area *resist* tersebut maka masih berpotensi naik dengan target minimal ke level 770 – 845.

Secara teknikal, saat ini DKFT memiliki momentum yang mencoba bergerak di atas angka 0, tepatnya masih berada di angka 0 seiring MACD yang berpotensi *Golden Cross*. Ruang potensi kenaikan/reversal DKFT masih terbuka apabila tidak turun menembus level < 585.

Selain itu, kami juga melihat katalis positif untuk saham DKFT, terlihat mencatat peningkatan kinerja pada FY-2025, dengan laba bersih naik sebesar +56,56% YoY. Katalis positif DKFT di 2026 meliputi penguatan harga nikel global dan potensi pengetatan pasokan Indonesia yang mendorong kenaikan ASP serta margin laba, didukung pemulihan kinerja operasional dan keuangan yang solid sebagai fondasi pertumbuhan. Ekspansi melalui hilirisasi nikel, dukungan offtake smelter, serta tambahan likuiditas dari fasilitas kredit dan kontribusi entitas anak memperkuat prospek jangka panjang.

Strategi Buy on Weakness bisa diterapkan ketika DKFT berada di range level 635 – 700 dan untuk Strategi penjualan bisa terapkan Sell on Strength ataupun Trend Following selagi DKFT menunjukkan tanda-tanda akan terjadi patah trend atau reversal.

Dengan ini kami rekomendasikan Trading Buy untuk DKFT dengan Target Price 1 di level 770 dan Target Price 2 di level 845.

### Recommendation Legend:

**TRADING BUY** : Posisi beli untuk jangka pendek / *trading* , yang menitikberatkan pada analisa teknikal dan isu-isu yang beredar.

**NEUTRAL** : Tidak mengambil posisi pada saham yang bersangkutan / posisi tahan jika telah memiliki saham tersebut.

**TRADING SELL** : Posisi jual untuk jangka pendek , yang menitikberatkan pada analisa teknikal dan isu-isu yang beredar.



Masih tunggu apa lagi? Segera buka tabungan VIP SAFE Bank Victoria untuk mempermudah pembayaran pasar modal Anda. [#YukNabungSaham](#) [#Yukmulaisekarang](#) [#AkuInvestor](#) [#Victoriasekuritas](#)

# Corporate Action

## Dividen Tunai

Cum-Date	Ticker	Emiten	Payment Date	Nilai Dividen
-	-	-	-	-
-	-	-	-	-
-	-	-	-	-
-	-	-	-	-
-	-	-	-	-
-	-	-	-	-
-	-	-	-	-
-	-	-	-	-
-	-	-	-	-

## Dividen Saham & Saham Bonus

Cum-Date	Ticker	Emiten	Payment Date	Rasio Dividen
2 Apr 26	WGSB	PT Wira Global Solusi Tbk	24 Apr 26	1 : 1
9 Apr 26	MEGA	PT Bank Mega Tbk	30 Apr 26	1 : 1

## Dividen Tunai dan Saham

Cum-Date	Ticker	Emiten	Payment Date	Nilai Dividen	Rasio Dividen
-	-	-	-	-	-
-	-	-	-	-	-

## Right Issue / HMETD

Cum-Date	Ticker	Emiten	Tanggal Akhir Pelaksanaan HMETD	Nilai Pelaksanaan HMETD	Rasio HMETD
30 Apr 26	ELPI	PT Pelayaran Nasional Ekalya Purnamasari Tbk	13 Mei 26	Rp350	200 : 57
26 Mei 26	CBRE	PT Cakra Buana Resources Energi Tbk	10 Jun 26	Rp100	90 : 253
24 Jun 26	YOIL	PT Asuransi Digital Bersama Tbk	13 Jul 26	Rp100	5 : 1
-	-	-	-	-	-
-	-	-	-	-	-

\*Tentative

## RUPS & RUPSLB

Recording Date	Ticker	Emiten	Tanggal Penerbitan KTUR	Tanggal RUPS/LB
2 Apr 26	JMAS	PT Asuransi Jiwa Syariah Jasa Mitra Abadi Tbk	6 Apr 26	28 Apr 26
2 Apr 26	ASRM	PT Asuransi Ramayana Tbk	6 Apr 26	28 Apr 26
2 Apr 26	LIFE	PT MSIG Life Insurance Indonesia Tbk	6 Apr 26	28 Apr 26
2 Apr 26	LPIN	PT Multi Prima Sejahtera Tbk	6 Apr 26	28 Apr 26
2 Apr 26	KRAS	PT Krakatau Steel Tbk	6 Apr 26	28 Apr 26
2 Apr 26	JPFA	PT Japfa Comfeed Indonesia Tbk	7 Apr 26	29 Apr 26
2 Apr 26	LPGI	PT Lippo General Insurance Tbk	7 Apr 26	29 Apr 26
6 Apr 26	MLPT	PT Multipolar Technology Tbk	7 Apr 26	29 Apr 26
6 Apr 26	ZYRX	PT Zyrexindo Mandiri Buana Tbk	7 Apr 26	29 Apr 26
6 Apr 26	PZZA	PT Sarimelati Kencana Tbk	7 Apr 26	29 Apr 26
6 Apr 26	ABMM	PT ABM Investama Tbk	7 Apr 26	29 Apr 26

# Corporate Action

## Public Expose

Tanggal Public Expose	Ticker	Emiten
2 Apr 26	ANDI	PT Andira Agro Tbk
2 Apr 26	MTPS	PT Meta Epsi Tbk
2 Apr 26	PADI	PT Minna Padi Investama Sekuritas Tbk
2 Apr 26	SOUL	PT Mitra Tirta Buwana Tbk
2 Apr 26	WMUU	PT Widodo Makmur Unggas Tbk
8 Apr 26	ARNA	PT Arwana Citramulia Tbk
8 Apr 26	AYLS	PT Agro Yasa Lestari Tbk
8 Apr 26	BEKS	PT Bank Pembangunan Daerah Banten Tbk
8 Apr 26	NIKL	PT Pelat Timah Nusantara Tbk
9 Apr 26	AVIA	PT Avia Avian Tbk

## Penawaran Saham Perdana / IPO

Tanggal Efektif	Masa Penawaran	Emiten	Jumlah Saham IPO	Harga Penawaran	Listing Date	Underwriter
30 Mar 26	1 – 8 Apr 26	PT BSA Logistics Indonesia Tbk	1.800.000.000	Rp150 - 170	10 Apr 26	Semesta Indovest Sekuritas
-	-	-	-	-	-	-
-	-	-	-	-	-	-

\*Tentative

## Kalender Ekonomi

Tanggal	Waktu	Negara	Event	Previous	Consensus	Forecast
2 Apr 2026	6:00 AM	South Korea	Inflation Rate YoY MAR	2%		2.2%
2 Apr 2026	6:00 AM	South Korea	Inflation Rate MoM MAR	0.3%		0.2%
2 Apr 2026	7:30 AM	Australia	Balance of Trade FEB	A\$2.631B	A\$2.5B	A\$1.5B
2 Apr 2026	12:00 PM	India	HSBC Manufacturing PMI Final MAR	56.9	55.4	53.8
2 Apr 2026	6:30 PM	Turkey	Foreign Exchange Reserves MAR/27	\$61.29B		
2 Apr 2026	7:30 PM	Canada	Balance of Trade FEB	C\$-3.65B	C\$-1.9B	C\$-1.8B
2 Apr 2026	7:30 PM	United States	Balance of Trade FEB	\$-54.5B	\$-59.2B	\$-60.0B
2 Apr 2026	7:30 PM	United States	Initial Jobless Claims MAR/28	210K	215K	213.0K
2 Apr 2026	7:30 PM	United States	Continuing Jobless Claims MAR/21	1819K		1825.0K
2 Apr 2026	7:30 PM	United States	Jobless Claims 4-week Average MAR/28	210.5K		214.0K
2 Apr 2026	8:00 PM	Singapore	SIPMM Manufacturing PMI MAR	50.6		50.6
3 Apr 2026	3:30 AM	United States	Fed Balance Sheet APR/01	\$6.66T		\$ 6.6T
3 Apr 2026	4:00 AM	South Korea	Foreign Exchange Reserves MAR	\$427.62B		

## Research Division

PT Victoria Sekuritas Indonesia  
Graha BIP Level 3A  
Jalan Jend. Gatot Subroto Kav.23  
Jakarta Selatan – 12930  
Phone. 021 3000 8898

For more information about us click  
<https://linktr.ee/victoriasekuritas>

Disclaimer: This report has been prepared by PT Victoria Sekuritas Indonesia and its affiliates solely for informational purposes. The contents of this report do not constitute an offer, recommendation, or investment advice regarding any particular security, nor do they take into account the investment objectives, risk profile, or financial condition of individual investors. Investors are expected to make their own independent investment decisions and are strongly advised to consult with licensed financial advisors.

The information in this report has been compiled from sources believed to be reliable at the time of publication. However, PT Victoria Sekuritas Indonesia makes no representation or warranty as to the completeness, accuracy, or timeliness of the information provided. Opinions and projections contained herein are subject to change without prior notice.

In the event that PT Victoria Sekuritas Indonesia has any interest in the securities recommended in this report, such interests will be disclosed to investors in accordance with applicable regulations.

PT Victoria Sekuritas Indonesia and all related parties shall not be held liable for any direct or indirect losses arising from the use of any part or the entirety of this report.