

IHSG

Closing	Target Short term	%
7.279,21	7.320	+0,56%

IHSG SEKTORAL

Indeks	Chg (Point)	Chg
Energy	+141,64	+3,85%
Basic Material	+173,72	+8,79%
Industrials	+109,96	+6,06%
Consumer Non-Cyclicals	+22,51	+3,12%
Consumer Cyclicals	+46,28	+4,39%
Healthcare	+32,87	+1,85%
Financials	+35,58	+2,63%
Properties & Real Estate	+32,27	+3,55%
Technology	+311,14	+4,19%
Infrastructures	+119,09	+6,27%
Transportation & Logistic	+60,87	+3,37%

DAILY MOVERS

Top Movers	Chg	Top Laggards	Chg
FWCT	+34,18%	GSMF	-14,58%
KUAS	+33,64%	ESIP	-11,32%
RMKO	+25,00%	CBPE	-10,61%
ROCK	+24,94%	PTSP	-6,53%
SOTS	+24,84%	GTBO	-5,22%

NET TRADING VALUE (Rp Milliar)

Today Foreign Net Trading Value	Net Buy 632,91
YTD 2026 Foreign Net Trading Value	Net Sell -35.598,22



Pada perdagangan Rabu (8/4), IHSG mengalami penguatan signifikan sebesar (+4,42%) ke level 7.279,21. Total volume perdagangan mencapai 40,29 miliar saham dengan nilai transaksi sebesar Rp22,82 triliun. Investor asing mencatatkan *net buy* sebesar Rp632,91 miliar, dengan total *net sell* tahun 2026 sebesar -Rp35.598,22 miliar. Net Foreign Buy terbesar yaitu pada saham BBNI, AADI, BRMS, DEWA dan BBKA. Sementara Net Foreign Sell terbesar yaitu pada saham BBRI, CUAN, BMRI, BRPT dan RATU.

Dari kawasan Asia Pasifik, bursa ditutup dominan menguat. Untuk Indeks Strait Times (+0,8%), KLSE (+1,2%), Hang Seng (+3,1%), Nikkei (+5,4%) dan Shanghai Stock Exchange (+2,7%).

Sementara itu, Wall Street ditutup dominan melemah. Indeks Dow Jones ditutup (+2,8%), S&P500 (+2,5%) dan Nasdaq (+2,8%).

Untuk perdagangan Kamis (9/4), IHSG diperkirakan bergerak lanjut menguat minimal menuju ke area sekitar level 7.320.

Untuk Informasi mengenai Victoria Sekuritas Indonesia

Silahkan scan QR Code berikut



DAILY NEWS




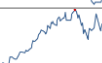

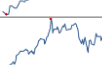





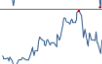

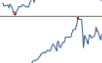



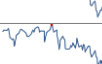

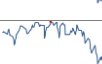

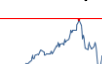

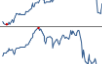
- Cadangan devisa Indonesia pada akhir Maret 2026 tercatat sebesar US\$148,2 miliar, turun sebesar US\$3,7 miliar dibandingkan bulan sebelumnya. Penurunan ini dipicu oleh pembayaran utang luar negeri pemerintah serta langkah intervensi Bank Indonesia untuk menstabilkan nilai tukar Rupiah di tengah ketidakpastian pasar global. Meski menyusut, posisi ini masih sangat kuat karena setara dengan 6 bulan impor, jauh di atas standar kecukupan internasional yang hanya 3 bulan.

- FTSE Russell resmi mempertahankan status Indonesia sebagai secondary emerging market sambil memantau reformasi bursa (seperti kebijakan transparansi kepemilikan saham (HSC) dan aturan free float) hingga tinjauan indeks pada Juni 2026. Meskipun bertujuan meningkatkan transparansi, penyesuaian tata kelola ini diakui berpotensi menurunkan bobot saham Indonesia dalam indeks global dalam jangka pendek.

- Kesepakatan gencatan senjata selama dua minggu antara AS dan Iran memicu de eskalasi besar di pasar global, ditandai dengan anjloknya harga minyak mentah WTI hingga 19% dan pembukaan kembali jalur Selat Hormuz. Sentimen positif ini mendorong penguatan bursa saham Asia dan berjangka Wall Street di atas 1,8%, sekaligus meredakan tekanan inflasi serta kekhawatiran pasokan energi global untuk sementara waktu.

- FTSE Russell resmi menaikkan status Vietnam menjadi emerging market mulai September 2026, yang diprediksi akan menarik aliran dana global secara masif. Sebaliknya, posisi Indonesia tertahan sebagai secondary emerging market dan berada di bawah pengawasan ketat, dengan risiko penurunan peringkat oleh FTSE serta MSCI jika reformasi transparansi pasar tidak segera menunjukkan kemajuan signifikan sebelum Juni mendatang.

Indices

SEA Region	Close	Δ	%	YTD	YOY	Min	52W Range	Max	Last 90 days
IDX Composite Index	7.279	308,2	4,4%	1,6%	13,1%	6.438		9.135	
Strait Times Index	4.996	38,0	0,8%	31,4%	34,3%	3.720		5.041	
KLSE Index	1.696	19,5	1,2%	3,9%	35,5%	1.483		1.771	
Asia Region	Close	Δ	%	YTD	YOY	Min	52W Range	Max	Last 90 days
Hang Seng Index	25.893	776,5	3,1%	32,0%	21,0%	21.395		27.968	
SSE Composite Index	3.995	104,8	2,7%	22,4%	21,8%	3.277		4.183	
Nikkei-225 Index	56.308	2878,9	5,4%	41,1%	63,8%	34.221		58.850	
KSE KOSPI Index	5.872	377,6	6,9%	144,8%	137,7%	2.470		6.307	
US Region	Close	Δ	%	YTD	YOY	Min	52W Range	Max	Last 90 days
Dow Jones	47.910	1325,5	2,8%	13,0%	22,4%	38.170		50.188	
Nasdaq	22.635	617,1	2,8%	17,4%	39,0%	15.871		23.958	
S&P 500	6.783	166,0	2,5%	15,6%	28,4%	5.158		6.979	
Europe Region	Close	Δ	%	YTD	YOY	Min	52W Range	Max	Last 90 days
FTSE100 - London	10.609	260,1	2,5%	28,4%	28,2%	8.276		10.911	
DAX-German	24.081	1159,0	5,1%	20,3%	13,6%	21.206		25.421	

DAILY NEWS

- BPI Danantara, melalui anak usahanya PT Danantara Asset Management (DAM), resmi mengakuisisi empat manajer investasi milik Himbara (Mandiri, BRI, BNI, dan PNM) dengan total nilai transaksi sekitar Rp2,7 triliun pada 1 April 2026. Langkah ini diambil sebagai strategi konsolidasi untuk memperkuat sinergi aset pelat merah, sekaligus memperkuat potensi penggabungan (merger) seluruh entitas tersebut menjadi satu unit manajemen aset negara yang terintegrasi.

- PT Astrindo Nusantara Infrastruktur Tbk. (BIPI) resmi berekspansi ke sektor energi bersih dengan mengakuisisi 20% saham di dua entitas afiliasi PT Maharaksa Biru Energi Tbk. (OASA), yakni PT Indoplas Energi Hijau dan PT Maharaksa Energi Hijau. Melalui kerja sama ini, BIPI terlibat dalam proyek pengolahan sampah menjadi energi (waste-to-energy), termasuk pengembangan PLTSA Tangerang Selatan senilai Rp2,6 triliun.

- Anak usaha PT Putra Mandiri Jembar Tbk (PMJS), yaitu Dipo Internasional Pahala Otomotif (DIPO), menandatangani kontrak pengadaan 20.600 unit truk senilai Rp10,83 triliun dengan Agrinas Pangan Nusantara pada 6 April 2026. Dengan uang muka sebesar Rp2,84 triliun, transaksi masif untuk mendukung Kopdes Merah Putih ini dipastikan akan mendongkrak pendapatan dan memperkuat struktur keuangan PMJS secara signifikan.

- PT Adira Dinamika Multi Finance Tbk (ADMF) akan membagikan dividen tunai sebesar Rp772,37 miliar atau Rp630 per saham, yang setara dengan 50% dari total laba bersih tahun 2025 sebesar Rp1,54 triliun. Sisa laba dialokasikan untuk dana cadangan dan laba ditahan guna memperkuat ekuitas perusahaan. Jadwal cum dividen jatuh pada 14 April 2026 dengan pembayaran pada 30 April 2026.

Kurs	Close	Δ	%	Min	52W Range	Max	Last 90 days
IDR/SGD	13.301	31,4	0,2%	12.363		13.358	
IDR/HKD	2.181	7,1	0,3%	2.053		2.183	
IDR/CNY	2.489	13,2	0,5%	2.245		2.489	
IDR/YEN (100yen)	10.691	3,0	0,0%	10.598		12.019	
IDR/USD	17.092	55,0	0,3%	16.109		17.092	
IDR/EUR	19.728	26,8	0,1%	17.832		20.100	

Commodity	Close	Δ	%	Min	52W Range	Max	Last 90 days
WTI Futures 1 Month	97	-16,5	-14,6%	55		113	
ICE Coal Newcastle	144	0,6	0,4%	94		154	
Gold Spot \$/OZ	4.719	13,6	0,3%	3.178		5.415	
Nickel LME USD/Mt	17.275	386,1	2,3%	14.235		18.742	
LME TIN USD/Mt	45.938	-353,0	-0,8%	29.603		57.734	
CPO MYR/Mt	4.759	2,0	0,0%	3.816		4.759	

Indonesia Economic Indicator

	2Q2025	3Q2025	4Q2025
GDP Growth (%)	5.12%	5.04%	5.39%
Trade Balance (US\$ Mil)	10.570	16.079	10.161
Current Account (US\$ Mil)	-2.762	4.010	-2.542
Current Account (% of GDP)	-0.77%	1.08	-0.69
	Januari 26	Februari 26	Maret 26
Rupiah/US\$ (JISDOR)	16.828	16.826	16.911
Inflasi (% YoY)	3.55	4.76	3.48
Benchmark Rate (%)	4.75	4.75	4.75
Foreign Reserve (US\$ Bil)	\$154.6B	\$151.9B	-

TRADING IDEA

NICL - Swing Trading Buy

Close	880	
Suggested Entry Point	810	
Target Price 1	980	+20,99%
Target Price 2	1.155	+42,59%
Stop Loss	660	-18,52%
Support 1	810	-0,00%
Support 2	725	-10,49%

Technical View

Saham NICL perdagangan Rabu (8/4) ditutup menguat ke level 880. Saat ini NICL mencoba menguji area *resist*-nya di level 900. Jika NICL bisa menembus area *resist* tersebut maka masih berpotensi *rebound* naik dengan target minimal ke level 980 – 1.155.

Secara teknikal, saat ini NICL memiliki momentum yang mencoba bergerak ke atas angka 0, tepatnya masih berada di angka 0 seiring MACD yang berpotensi *Golden Cross*. Ruang potensi kenaikan/reversal NICL masih terbuka apabila tidak turun menembus level < 660.

Selain itu, kami juga melihat katalis positif untuk saham NICL, terlihat mencatat peningkatan kinerja pada FY-2025, dengan laba bersih naik sebesar +8,18% YoY. Katalis positif NICL di 2026 didorong kenaikan harga nikel global yang meningkatkan ASP dan margin, seiring potensi pemangkasan produksi untuk menekan oversupply. Didukung fundamental yang membaik, efisiensi biaya, serta permintaan dari stainless steel dan baterai EV, prospek pendapatan semakin kuat berbasis harga London Metal Exchange. Sentimen teknikal dan relaksasi RKAB turut membuka peluang re-rating valuasi.

Strategi Buy on Weakness bisa diterapkan ketika NICL berada di range level 725 – 895 dan untuk Strategi penjualan bisa terapkan Sell on Strength ataupun Trend Following selagi NICL menunjukkan tanda-tanda akan terjadi patah trend atau reversal.

Dengan ini kami rekomendasikan Trading Buy untuk NICL dengan Target Price 1 di level 980 dan Target Price 2 di level 1.155.

Recommendation Legend:

TRADING BUY : Posisi beli untuk jangka pendek / *trading* , yang menitikberatkan pada analisa teknikal dan isu-isu yang beredar.

NEUTRAL : Tidak mengambil posisi pada saham yang bersangkutan / posisi tahan jika telah memiliki saham tersebut.

TRADING SELL : Posisi jual untuk jangka pendek , yang menitikberatkan pada analisa teknikal dan isu-isu yang beredar.



Masih tunggu apa lagi? Segera buka tabungan VIP SAFE Bank Victoria untuk mempermudah pembayaran pasar modal Anda. [#YukNabungSaham](#) [#Yukmulaisekarang](#) [#AkuInvestor](#) [#Victoriasekuritas](#)

Corporate Action

Dividen Tunai

Cum-Date	Ticker	Emiten	Payment Date	Nilai Dividen
9 Apr 26	BDMN	PT Bank Danamon Indonesia Tbk	30 Apr 26	Rp142,19/saham
9 Apr 26	MEGA	PT Bank Mega Tbk	30 Apr 26	Rp171,95/saham
14 Apr 26	ADMF	PT Adira Dinamika Multi Finance Tbk	30 Apr 26	Rp630/saham
15 Apr 26	ROTI	PT Nippon Indosari Corpindo Tbk	24 Apr 26	Rp80,04/saham
-	-	-	-	-
-	-	-	-	-
-	-	-	-	-
-	-	-	-	-

Dividen Saham & Saham Bonus

Cum-Date	Ticker	Emiten	Payment Date	Rasio Dividen
9 Apr 26	MEGA	PT Bank Mega Tbk	30 Apr 26	1 : 1
25 Mei 26	WINS	PT Wintermar Offshore Marine Tbk	18 Jun 26	65 : 1

Dividen Tunai dan Saham

Cum-Date	Ticker	Emiten	Payment Date	Nilai Dividen	Rasio Dividen
-	-	-	-	-	-
-	-	-	-	-	-

Right Issue / HMETD

Cum-Date	Ticker	Emiten	Tanggal Akhir Pelaksanaan HMETD	Nilai Pelaksanaan HMETD	Rasio HMETD
30 Apr 26	ELPI	PT Pelayaran Nasional Ekalya Purnamasari Tbk	13 Mei 26	Rp350	200 : 57
26 Mei 26	CBRE	PT Cakra Buana Resources Energi Tbk	10 Jun 26	Rp100	90 : 253
24 Jun 26	YOII	PT Asuransi Digital Bersama Tbk	13 Jul 26	Rp100	5 : 1
-	-	-	-	-	-
-	-	-	-	-	-

*Tentative

RUPS & RUPSLB

Recording Date	Ticker	Emiten	Tanggal Penerbitan KTUR	Tanggal RUPS/LB
9 Apr 26	NICL	PT PAM Mineral Tbk	10 Apr 26	4 Mei 26
9 Apr 26	ACST	PT Acset Indonusa Tbk	10 Apr 26	4 Mei 26
10 Apr 26	IKPM	PT Ikapharmindo Putramas Tbk	13 Apr 26	5 Mei 26
10 Apr 26	RAAM	PT Tripar Multivision Plus Tbk	13 Apr 26	5 Mei 26
13 Apr 26	BJTM	PT Bank Pembangunan Daerah Jawa Timur Tbk	14 Apr 26	6 Mei 26
13 Apr 26	TOTL	PT Total Bangun Persada Tbk	14 Apr 26	6 Mei 26
13 Apr 26	SHIP	PT Sillo Maritime Perdana Tbk	14 Apr 26	6 Mei 26
14 Apr 26	ARCI	PT Archi Indonesia Tbk	15 Apr 26	7 Mei 26
14 Apr 26	ATIC	PT Anabatic Technologies Tbk	15 Apr 26	7 Mei 26
14 Apr 26	BAYU	PT Bayu Buana Tbk	15 Apr 26	7 Mei 26
14 Apr 26	BMSR	PT Bintang Mitra Semestaraya Tbk	15 Apr 26	7 Mei 26

Corporate Action

Public Expose

Tanggal Public Expose	Ticker	Emiten
9 Apr 26	AVIA	PT Avia Avian Tbk
9 Apr 26	NISP	PT Bank OCBC NISP Tbk
9 Apr 26	SICO	PT Sigma Energy Compressindo Tbk
10 Apr 26	YULE	PT Yulie Sekuritas Indonesia Tbk
15 Apr 26	AALI	PT Astra Agro Lestari Tbk
15 Apr 26	ASGR	PT Astra Graphia Tbk
15 Apr 26	NICK	PT Charnic Capital Tbk
15 Apr 26	YOII	PT Asuransi Digital Bersama Tbk
16 Apr 26	DEFI	PT Danasupra Erapacific Tbk
21 Apr 26	KEJU	PT Mulia Boga Raya Tbk

Penawaran Saham Perdana / IPO

Tanggal Efektif	Masa Penawaran	Emiten	Jumlah Saham IPO	Harga Penawaran	Listing Date	Underwriter
30 Mar 26	1 – 8 Apr 26	PT BSA Logistics Indonesia Tbk	1.800.000.000	Rp150 - 170	10 Apr 26	Semesta Indovest Sekuritas
-	-	-	-	-	-	-
-	-	-	-	-	-	-

*Tentative

Kalender Ekonomi

Tanggal	Waktu	Negara	Event	Previous	Consensus	Forecast
9 Apr 2026	12:00 PM	Japan	Consumer Confidence MAR	40	38	38
9 Apr 2026	1:00 PM	Germany	Balance of Trade FEB	€21.2B	€18.5B	€19.1B
9 Apr 2026	6:30 PM	Turkey	Foreign Exchange Reserves APR/03	\$55.29B		
9 Apr 2026	7:30 PM	United States	GDP Growth Rate QoQ Final Q4	4,40%	0,70%	0,70%
9 Apr 2026	7:30 PM	United States	Initial Jobless Claims APR/04	202K	209K	215.0K
9 Apr 2026	7:30 PM	United States	Continuing Jobless Claims MAR/28	1841K		1832.0K
9 Apr 2026	7:30 PM	United States	Jobless Claims 4-week Average APR/04	207.75K		216.0K
10 Apr 2026	3:30 AM	United States	Fed Balance Sheet APR/08	\$6.68T		
10 Apr 2026	8:00 AM	South Korea	Interest Rate Decision	2,50%	2,50%	2,50%
10 Apr 2026	8:30 AM	China	Inflation Rate YoY MAR	1,30%	1,20%	1,10%
10 Apr 2026	8:30 AM	China	Inflation Rate MoM MAR	1%	-0,30%	0,20%
10 Apr 2026	10:00 AM	Indonesia	Consumer Confidence MAR	125,2		120
10 Apr 2026	1:00 PM	Germany	Inflation Rate MoM Final MAR	0,20%	1,10%	1,10%

Research Division

PT Victoria Sekuritas Indonesia
Graha BIP Level 3A
Jalan Jend. Gatot Subroto Kav.23
Jakarta Selatan – 12930
Phone. 021 3000 8898

For more information about us click
<https://linktr.ee/victoriasekuritas>

Disclaimer: This report has been prepared by PT Victoria Sekuritas Indonesia and its affiliates solely for informational purposes. The contents of this report do not constitute an offer, recommendation, or investment advice regarding any particular security, nor do they take into account the investment objectives, risk profile, or financial condition of individual investors. Investors are expected to make their own independent investment decisions and are strongly advised to consult with licensed financial advisors.

The information in this report has been compiled from sources believed to be reliable at the time of publication. However, PT Victoria Sekuritas Indonesia makes no representation or warranty as to the completeness, accuracy, or timeliness of the information provided. Opinions and projections contained herein are subject to change without prior notice.

In the event that PT Victoria Sekuritas Indonesia has any interest in the securities recommended in this report, such interests will be disclosed to investors in accordance with applicable regulations.

PT Victoria Sekuritas Indonesia and all related parties shall not be held liable for any direct or indirect losses arising from the use of any part or the entirety of this report.