

DAILY ANALYSIS

20 Apr 2026

IHSG

Closing	Target Short term	%
7.634,00	7.575	-0,77%



IHSG SEKTORAL

Indeks	Chg (Point)	Chg
Energy	-1,77	-0,04%
Basic Material	+5,59	+0,24%
Industrials	+5,61	+0,26%
Consumer Non-Cyclicals	+4,36	+0,57%
Consumer Cyclicals	-5,31	-0,46%
Healthcare	-1,62	-0,09%
Financials	-4,72	-0,34%
Properties & Real Estate	+19,26	+1,98%
Technology	+40,63	+0,50%
Infrastructures	+17,02	+0,79%
Transportation & Logistic	+33,26	+1,60%



Pada perdagangan Jum'at (17/4), IHSG mengalami penguatan sebesar (+0,17%) ke level 7.634,00. Total volume perdagangan mencapai 38,73 miliar saham dengan nilai transaksi sebesar Rp15,94 triliun. Investor asing mencatatkan **net sell** sebesar **-Rp931,61 miliar**, dengan total **net sell** tahun 2026 sebesar **-Rp39.855,32 miliar**. Net Foreign Buy terbesar yaitu pada saham CUAN, INCO, EMAS, BRMS dan BREN. Sementara Net Foreign Sell terbesar yaitu pada saham BBKA, BMRI, BBRI, BUMI dan ANTM.

Dari kawasan Asia Pasifik, bursa ditutup dominan melemah. Untuk Indeks Strait Times (-0,2%), KLSE (+0,3%), Hang Seng (-0,9%), Nikkei (-1,8%) dan Shanghai Stock Exchange (-0,1%).

Sementara itu, Wall Street ditutup dominan menguat. Indeks Dow Jones ditutup (+1,8%), S&P500 (+1,2%) dan Nasdaq (+1,5%).

Untuk perdagangan Senin (20/4), IHSG diperkirakan bergerak melemah minimal menuju ke area sekitar level 7.575.

DAILY MOVERS

Top Movers	Chg	Top Laggards	Chg
NIRO	+34,74%	AYLS	-14,91%
DEFI	+34,71%	PSDN	-14,66%
AGAR	+25,00%	BIKE	-14,60%
GMTD	+24,92%	SMDM	-12,33%
RISE	+24,61%	WMUU	-12,22%

NET TRADING VALUE (Rp Milliar)

Today Foreign Net Trading Value	Net Sell -931,61
YTD 2026 Foreign Net Trading Value	Net Sell -39.855,32

Untuk Informasi mengenai Victoria Sekuritas Indonesia

Silahkan scan QR Code berikut



DAILY NEWS




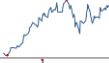







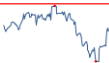



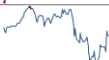
- Pemerintah memperkuat daya beli dan pertumbuhan ekonomi melalui perpanjangan berbagai insentif fiskal hingga 2026 dan 2027, yang mencakup kebijakan PPN DTP untuk sektor properti, perpanjangan tax holiday untuk investasi, serta insentif PPh Pasal 21 bagi pekerja sektor industri dan pariwisata. Meski total nilai insentif diproyeksi membengkak hingga Rp563 triliun pada 2026, kebijakan ini krusial untuk menopang sektor prioritas dan pertumbuhan ekonomi di tengah tekanan global.

- Indikator ekonomi awal 2026 menunjukkan ekspansi yang rapuh, di mana pertumbuhan lebih dipicu oleh faktor musiman (panen dan hari besar) daripada penguatan fundamental. Sektor manufaktur kini terancam oleh kontraksi tenaga kerja dan margin yang tergerus akibat kenaikan biaya produksi (cost-push inflation) yang gagal diimbangi oleh daya beli, sehingga meningkatkan risiko efisiensi dan PHK massal.

- Ketidakpastian menyelimuti Selat Hormuz setelah Iran kembali menutup jalur vital tersebut hanya 24 jam setelah sempat dibuka. Penutupan kembali oleh IRGC ini merupakan balasan atas sikap Presiden Trump yang tetap mempertahankan blokade pelabuhan Iran hingga kesepakatan nuklir tercapai. Menjelang berakhirnya gencatan senjata 21 April 2026, tensi militer meningkat dengan adanya laporan penembakan kapal tanker di lepas pantai Oman serta ancaman penggunaan rudal terbaru oleh Iran jika perang kembali pecah.

- Pemerintah AS memperpanjang pelonggaran sanksi minyak Rusia hingga 16 Mei 2026 demi menstabilkan harga energi global yang melonjak akibat konflik Iran. Strategi ini diambil untuk menjamin pasokan bagi negara-negara Asia (seperti India) di tengah blokade Selat Hormuz, sekaligus menyeimbangkan kebijakan tekanan ekonomi terhadap Iran dengan pelonggaran akses minyak dari Rusia dan Venezuela.

Indices

SEA Region	Close	Δ	%	YTD	YOY	Min	52W Range	Max	Last 90 days
IDX Composite Index	7.634	12,6	0,2%	6,6%	13,6%	6.723		9.135	
Strait Times Index	4.998	-9,9	-0,2%	31,5%	31,1%	3.805		5.041	
KLSE Index	1.695	5,5	0,3%	3,8%	35,4%	1.501		1.771	
Asia Region	Close	Δ	%	YTD	YOY	Min	52W Range	Max	Last 90 days
Hang Seng Index	26.160	-233,9	-0,9%	33,3%	19,1%	21.972		27.968	
SSE Composite Index	4.051	-4,1	-0,1%	24,2%	23,2%	3.279		4.183	
Nikkei-225 Index	58.476	-1042,4	-1,8%	46,6%	63,2%	35.840		59.518	
KSE KOSPI Index	6.192	-34,1	-0,5%	158,1%	142,9%	2.549		6.307	
US Region	Close	Δ	%	YTD	YOY	Min	52W Range	Max	Last 90 days
Dow Jones	49.447	868,7	1,8%	16,6%	22,9%	40.228		50.188	
Nasdaq	24.468	365,8	1,5%	26,9%	40,9%	17.366		24.468	
S&P 500	7.126	84,8	1,2%	21,4%	28,9%	5.529		7.126	
Europe Region	Close	Δ	%	YTD	YOY	Min	52W Range	Max	Last 90 days
FTSE100 - London	10.668	77,6	0,7%	29,1%	26,7%	8.417		10.911	
DAX-German	24.702	547,8	2,3%	23,4%	10,9%	22.272		25.421	

DAILY NEWS

• Anglo-Eastern Plantations Plc (AEP) berencana membawa anak usahanya, PT AEP Nusantara Plantations, untuk melantai di Bursa Efek Indonesia (BEI) pada pertengahan 2026. Perusahaan yang mengelola lahan sawit seluas 19.000 hektare di Kalimantan Tengah ini berencana melepas 15% saham baru guna memperkuat pendanaan ekspansi, meningkatkan keterlibatan investor, dan mendukung strategi pertumbuhan grup di Indonesia.

• PT Pertamina Geothermal Energy Tbk (PGEO) resmi memulai proyek PLTP Lumut Balai Unit 4 berkapasitas 55 MW di Sumatera Selatan melalui kick-off meeting pada 17 April 2026. Dengan investasi awal sebesar USD 32,21 juta untuk pengeboran tiga sumur eksplorasi, proyek ini ditargetkan beroperasi penuh (COD) pada 2032. Pengembangan ini merupakan bagian dari rencana jangka panjang perseroan untuk mencapai kapasitas total 220 MW di Area Lumut Balai.

• PT United Tractors Tbk (UNTR) memastikan tambang emas Martabe akan beroperasi kembali pada pertengahan Mei 2026 setelah mendapatkan izin resmi dari Kementerian Lingkungan Hidup (KLH). Reaktivasi ini, bersama tuntasnya akuisisi tambang emas kedua, diharapkan menjadi katalis positif bagi kinerja keuangan konsolidasian perseroan mulai kuartal II-2026.

• PT Alamtri Resources Indonesia Tbk (ADRO) menyepakati pembagian dividen tahun buku 2025 sebesar US\$447,5 juta, atau setara dengan rasio pembayaran (DPR) nyaris 100% dari laba bersih. Setelah dikurangi dividen interim, sisa dividen final yang akan dibagikan adalah sekitar US\$197,5 juta (estimasi Rp117 per saham dengan yield 4,6%). Keputusan ini diambil di tengah penurunan kinerja keuangan yang signifikan, di mana laba bersih ADRO anjlok 67,56% menjadi US\$447,69 juta.

Kurs	Close	Δ	%	Min	52W Range	Max	Last 90 days
IDR/SGD	13.491	12,5	0,1%	12.575		13.491	
IDR/HKD	2.189	1,7	0,1%	2.053		2.189	
IDR/CNY	2.515	0,5	0,0%	2.245		2.515	
IDR/YEN (100yen)	10.790	5,4	0,0%	10.598		12.019	
IDR/USD	17.142	1,0	0,0%	16.109		17.142	
IDR/EUR	20.213	11,5	0,1%	18.409		20.213	

Commodity	Close	Δ	%	Min	52W Range	Max	Last 90 days
WTI Futures 1 Month	84	-10,8	-11,4%	55		113	
ICE Coal Newcastle	125	-3,7	-2,8%	102		154	
Gold Spot \$/OZ	4.855	63,9	1,3%	3.178		5.415	
Nickel LME USD/Mt	18.025	-234,3	-1,3%	14.235		18.742	
LME TIN USD/Mt	50.655	583,0	1,2%	29.603		57.734	
CPO MYR/Mt	4.415	-14,5	-0,3%	3.816		4.759	

Indonesia Economic Indicator

	2Q2025	3Q2025	4Q2025
GDP Growth (%)	5.12%	5.04%	5.39%
Trade Balance (US\$ Mil)	10.570	16.079	10.161
Current Account (US\$ Mil)	-2.762	4.010	-2.542
Current Account (% of GDP)	-0.77%	1.08	-0.69
	Januari 26	Februari 26	Maret 26
Rupiah/US\$ (JISDOR)	16.828	16.826	16.911
Inflasi (% YoY)	3.55	4.76	3.48
Benchmark Rate (%)	4.75	4.75	4.75
Foreign Reserve (US\$ Bil)	\$154.6B	\$151.9B	\$148.2B

TRADING IDEA

CMRY - Swing Trading Buy

Close	4.650	
Suggested Entry Point	4.520	
Target Price 1	4.870	+7,74%
Target Price 2	5.175	+14,49%
Stop Loss	4.260	-5,75%
Support 1	4.500	-0,00%
Support 2	4.430	-1,99%

Technical View

Saham CMRY perdagangan Jum'at (17/4) ditutup menguat ke level 4.650. Saat ini CMRY mencoba menguji area *resist*-nya di level 4.700. Jika CMRY bisa menembus area *resist* tersebut maka masih berpotensi lanjut naik dengan target minimal ke level 4.870 – 5.175.

Secara teknikal, saat ini CMRY memiliki momentum yang mencoba bergerak ke atas angka 0, tepatnya masih berada di angka 230 seiring MACD yang mulai menguat. Ruang potensi kenaikan/reversal CMRY masih terbuka apabila tidak turun menembus level < 4.260.

Selain itu, kami juga melihat katalis positif untuk saham CMRY, terlihat mencatat peningkatan kinerja pada FY-2025, dengan laba bersih naik sebesar +33,84% YoY. Katalis positif CMRY di 2026 meliputi potensi peningkatan konsumsi melalui program Makan Bergizi Gratis (MBG) yang dapat mendorong pertumbuhan volume penjualan dan efisiensi biaya pemasaran, didukung ekspansi distribusi, inovasi produk premium, serta pendirian entitas baru yang memperkuat prospek pertumbuhan jangka panjang.

Strategi Buy on Weakness bisa diterapkan ketika CMRY berada di range level 4.430 – 4.600 dan untuk Strategi penjualan bisa terapkan Sell on Strength ataupun Trend Following selagi CMRY menunjukkan tanda-tanda akan terjadi patah trend atau reversal.

Dengan ini kami rekomendasikan Trading Buy untuk CMRY dengan Target Price 1 di level 4.870 dan Target Price 2 di level 5.175.

Recommendation Legend:

TRADING BUY : Posisi beli untuk jangka pendek / *trading* , yang menitikberatkan pada analisa teknikal dan isu-isu yang beredar.

NEUTRAL : Tidak mengambil posisi pada saham yang bersangkutan / posisi tahan jika telah memiliki saham tersebut.

TRADING SELL : Posisi jual untuk jangka pendek , yang menitikberatkan pada analisa teknikal dan isu-isu yang beredar.



Masih tunggu apa lagi? Segera buka tabungan VIP SAFE Bank Victoria untuk mempermudah pembayaran pasar modal Anda. [#YukNabungSaham](#) [#Yukmulaisekarang](#) [#AkuInvestor](#) [#Victoriasekuritas](#)

Corporate Action

Dividen Tunai

Cum-Date	Ticker	Emiten	Payment Date	Nilai Dividen
20 Apr 26	YULE	PT Yulie Sekuritas Indonesia Tbk	13 Mei 26	Rp10/saham
20 Apr 26	BBRI	PT Bank Rakyat Indonesia (Persero) Tbk	8 Mei 26	Rp209/saham
22 Apr 26	PJAA	PT Pembangunan Jaya Ancol Tbk	13 Mei 26	Rp26,05/saham
23 Apr 26	LPPF	PT Matahari Department Store Tbk	4 Mei 26	Rp250/saham
23 Apr 26	AALI	PT Astra Agro Lestari Tbk	13 Mei 26	Rp335/saham
23 Apr 26	ASGR	PT Astra Graphia Tbk	13 Mei 26	Rp211/saham
24 Apr 26	TLDN	PT Teladan Prima Agro Tbk	19 Mei 26	Rp38,65/saham
27 Apr 26	BNGA	PT Bank CIMB Niaga Tbk	13 Mei 26	Rp161,77/saham

Dividen Saham & Saham Bonus

Cum-Date	Ticker	Emiten	Payment Date	Rasio Dividen
25 Mei 26	WINS	PT Wintermar Offshore Marine Tbk	18 Jun 26	65 : 1
-	-	-	-	-

Dividen Tunai dan Saham

Cum-Date	Ticker	Emiten	Payment Date	Nilai Dividen	Rasio Dividen
-	-	-	-	-	-
-	-	-	-	-	-

Right Issue / HMETD

Cum-Date	Ticker	Emiten	Tanggal Akhir Pelaksanaan HMETD	Nilai Pelaksanaan HMETD	Rasio HMETD
30 Apr 26	ELPI	PT Pelayaran Nasional Ekalya Purnamasari Tbk	13 Mei 26	Rp350	200 : 57
26 Mei 26	CBRE	PT Cakra Buana Resources Energi Tbk	10 Jun 26	Rp100	90 : 253
24 Jun 26	YOIL	PT Asuransi Digital Bersama Tbk	13 Jul 26	Rp100	5 : 1
-	-	-	-	-	-
-	-	-	-	-	-

*Tentative

RUPS & RUPSLB

Recording Date	Ticker	Emiten	Tanggal Penerbitan KTUR	Tanggal RUPS/LB
20 Apr 26	NTBK	PT Nusatama Berkah Tbk	21 Apr 26	13 Mei 26
20 Apr 26	HYGN	PT Ecocare Indo Pasifik Tbk	21 Apr 26	13 Mei 26
20 Apr 26	GIAA	PT Garuda Indonesia (Persero) Tbk	21 Apr 26	13 Mei 26
20 Apr 26	MLPL	PT Multipolar Tbk	21 Apr 26	13 Mei 26
20 Apr 26	TPIA	PT Chandra Asri Pacific Tbk	21 Apr 26	13 Mei 26
20 Apr 26	WINS	PT Wintermar Offshore Marine Tbk	21 Apr 26	13 Mei 26
20 Apr 26	WTON	PT Wijaya Karya Beton Tbk	21 Apr 26	13 Mei 26
22 Apr 26	AISA	PT FKS Food Sejahtera Tbk	23 Apr 26	15 Mei 26
23 Apr 26	HMSP	PT Hanjaya Mandala Sampoerna Tbk	24 Apr 26	18 Mei 26
23 Apr 26	PTSP	PT Pioneerindo Gourmet International Tbk	24 Apr 26	18 Mei 26
23 Apr 26	SRTG	PT Saratoga Investama Sedaya Tbk	24 Apr 26	18 Mei 26

Corporate Action

Public Expose

Tanggal Public Expose	Ticker	Emiten
21 Apr 26	KEJU	PT Mulia Boga Raya Tbk
22 Apr 26	BELL	PT Trisula Textile Industries Tbk
22 Apr 26	CINT	PT Chitose International Tbk
22 Apr 26	DKFT	PT Central Omega Resources Tbk
22 Apr 26	EDGE	PT Indointernet Tbk
23 Apr 26	GOOD	PT Garudafood Putra Putri Jaya Tbk
23 Apr 26	PRDA	PT Prodia Widyahusada Tbk
23 Apr 26	TRIS	PT Trisula International Tbk
24 Apr 26	BSBK	PT Wulandari Bangun Laksana Tbk
24 Apr 26	PAMG	PT Bima Sakti Pertiwi Tbk

Penawaran Saham Perdana / IPO

Tanggal Efektif	Masa Penawaran	Emiten	Jumlah Saham IPO	Harga Penawaran	Listing Date	Underwriter
-	-	-	-	-	-	-
-	-	-	-	-	-	-
-	-	-	-	-	-	-

*Tentative

Kalender Ekonomi

Tanggal	Waktu	Negara	Event	Previous	Consensus	Forecast
20 Apr 2026	1:00 PM	Germany	PPI YoY MAR	-3.3%		-1.8%
20 Apr 2026	1:00 PM	Germany	PPI MoM MAR	-0.5%		0.8%
20 Apr 2026	7:30 PM	Canada	Inflation Rate YoY MAR	1.8%		2.5%
20 Apr 2026	7:30 PM	Canada	Core Inflation Rate YoY MAR	2.3%		2.4%
20 Apr 2026	7:30 PM	Canada	Inflation Rate MoM MAR	0.5%		1.0%
20 Apr 2026	7:30 PM	Canada	Core Inflation Rate MoM MAR	0.4%		0.3%
21 Apr 2026	1:00 PM	United Kingdom	Unemployment Rate FEB	5.2%	5.2%	5.2%
21 Apr 2026	3:00 PM	Spain	Balance of Trade FEB	€-4B		€-2.8B
21 Apr 2026	7:30 PM	United States	Retail Sales MoM MAR	0.6%	1.3%	1.1%
21 Apr 2026	7:30 PM	United States	Retail Sales YoY MAR	3.7%		2.4%
22 Apr 2026	4:00 AM	South Korea	PPI MoM MAR	0.6%		1.5%
22 Apr 2026	4:00 AM	South Korea	PPI YoY MAR	2.4%		4.0%
22 Apr 2026	6:50 AM	Japan	Balance of Trade MAR	¥57.3B	¥ 1100B	¥ 970.0B

Research Division

PT Victoria Sekuritas Indonesia
Graha BIP Level 3A
Jalan Jend. Gatot Subroto Kav.23
Jakarta Selatan – 12930
Phone. 021 3000 8898

For more information about us click
<https://linktr.ee/victoriasekuritas>

Disclaimer: This report has been prepared by PT Victoria Sekuritas Indonesia and its affiliates solely for informational purposes. The contents of this report do not constitute an offer, recommendation, or investment advice regarding any particular security, nor do they take into account the investment objectives, risk profile, or financial condition of individual investors. Investors are expected to make their own independent investment decisions and are strongly advised to consult with licensed financial advisors.

The information in this report has been compiled from sources believed to be reliable at the time of publication. However, PT Victoria Sekuritas Indonesia makes no representation or warranty as to the completeness, accuracy, or timeliness of the information provided. Opinions and projections contained herein are subject to change without prior notice.

In the event that PT Victoria Sekuritas Indonesia has any interest in the securities recommended in this report, such interests will be disclosed to investors in accordance with applicable regulations.

PT Victoria Sekuritas Indonesia and all related parties shall not be held liable for any direct or indirect losses arising from the use of any part or the entirety of this report.