

## IHSG

Closing	Target Short term	%
7.594,11	7.560	-0,45%

## IHSG SEKTORAL

Indeks	Chg (Point)	Chg
Energy	-56,23	-1,34%
Basic Material	-14,15	-0,61%
Industrials	-13,93	-0,64%
Consumer Non-Cyclicals	-8,17	-1,06%
Consumer Cyclicals	-13,70	-1,19%
Healthcare	-14,45	-0,80%
Financials	-16,09	-1,15%
Properties & Real Estate	-20,29	-2,04%
Technology	-105,27	-1,29%
Infrastructures	-4,82	-0,22%
Transportation & Logistic	-17,85	-0,84%

## DAILY MOVERS

Top Movers	Chg	Top Laggards	Chg
DEFI	+34,97%	MLPT	-15,00%
LCKM	+34,88%	RISE	-13,03%
MDIA	+34,83%	NIRO	-12,50%
KICI	+34,38%	RSCH	-10,29%
BAPA	+30,92%	TCPI	-10,17%

## NET TRADING VALUE (Rp Milliar)

Today Foreign Net Trading Value	Net Buy 380,74
YTD 2026 Foreign Net Trading Value	Net Sell -39.474,58



Pada perdagangan Senin (20/4), IHSG mengalami pelemahan sebesar (-0,52%) ke level 7.594,11. Total volume perdagangan mencapai 38,40 miliar saham dengan nilai transaksi sebesar Rp17,19 triliun. Investor asing mencatatkan *net buy* sebesar Rp380,74 miliar, dengan total *net sell* tahun 2026 sebesar -Rp39.474,58 miliar. Net Foreign Buy terbesar yaitu pada saham BREN, TLKM, BRMS, BBKA dan MDKA. Sementara Net Foreign Sell terbesar yaitu pada saham BBRI, BUMI, BULL, ADRO dan KETR.

Dari kawasan Asia Pasifik, bursa ditutup dominan menguat. Untuk Indeks Strait Times (+0,1%), KLSE (+0,4%), Hang Seng (+0,8%), Nikkei (+0,6%) dan Shanghai Stock Exchange (+0,8%).

Sementara itu, Wall Street ditutup dominan melemah. Indeks Dow Jones ditutup (-0,0%), S&P500 (-0,2%) dan Nasdaq (-0,3%).

Untuk perdagangan Selasa (21/4), IHSG diperkirakan bergerak melemah minimal menuju ke area sekitar level 7.560.

Untuk Informasi mengenai Victoria Sekuritas Indonesia

Silahkan scan QR Code berikut



# DAILY NEWS








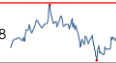







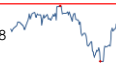





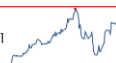

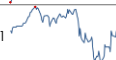
- Pemerintah resmi menetapkan penghentian impor solar mulai 1 Juli 2026 seiring dengan implementasi program biodiesel 50 persen (B50) berbasis kelapa sawit guna memperkuat kemandirian energi nasional. Selain mempercepat pengembangan bensin dan etanol dari sawit, pemerintah juga mulai mendorong penggunaan teknologi traktor listrik untuk meningkatkan efisiensi di sektor pertanian.

- Pangsa pasar blok ekonomi BRICS mencetak rekor tertinggi sebesar 39,2% terhadap PDB global pada 2025, semakin mengungguli G7 yang turun ke level terendah 28,3%. Di bawah kepemimpinan India dan bergabungnya kekuatan baru seperti Indonesia, BRICS mencatatkan pertumbuhan ekonomi yang lebih tangguh dibanding rata-rata dunia serta mencapai kemajuan signifikan dalam langkah dedolarisasi, dengan perdagangan internal non-dolar menembus US\$1 triliun.

- Selain kebuntuan di Selat Hormuz dan Bab el-Mandeb, fokus kini beralih pada Selat Malaka dan jalur maritim Indonesia (Selat Lombok, Makassar, dan Sunda) yang menjadi titik kerentanan energi Asia. AS diduga memanfaatkan kendali atas titik-titik penyempitan maritim (chokepoints) ini sebagai alat tekanan diplomatik terhadap Tiongkok, memperburuk "Dilema Malaka" bagi Beijing yang sangat bergantung pada rute tersebut untuk impor energi.

- Departemen Keuangan AS secara mengejutkan memperpanjang pengecualian sanksi (waiver) minyak Rusia guna menjaga stabilitas ekonomi global dan mendukung India sebagai penyeimbang kekuatan Tiongkok. Langkah ini juga menguntungkan Rusia karena mengurangi ketergantungan pada Beijing, meski AS diperkirakan akan kembali memperketat sanksi jika kesepakatan damai dengan Iran berhasil tercapai.

## Indices

SEA Region	Close	Δ	%	YTD	YOY	Min	52W Range	Max	Last 90 days
IDX Composite Index	7.594	-39,9	-0,5%	6,0%	12,2%	6.767		9.135	
Strait Times Index	5.004	6,1	0,1%	31,7%	30,6%	3.833		5.041	
KLSE Index	1.702	7,1	0,4%	4,3%	36,0%	1.501		1.771	
Asia Region	Close	Δ	%	YTD	YOY	Min	52W Range	Max	Last 90 days
Hang Seng Index	26.361	200,7	0,8%	34,3%	19,2%	22.119		27.968	
SSE Composite Index	4.082	30,7	0,8%	25,1%	24,5%	3.279		4.183	
Nikkei-225 Index	58.825	349,0	0,6%	47,5%	63,2%	36.045		59.518	
KSE KOSPI Index	6.219	27,2	0,4%	159,2%	143,3%	2.557		6.307	
US Region	Close	Δ	%	YTD	YOY	Min	52W Range	Max	Last 90 days
Dow Jones	49.443	-4,9	0,0%	16,6%	21,6%	40.669		50.188	
Nasdaq	24.404	-64,1	-0,3%	26,6%	39,9%	17.446		24.468	
S&P 500	7.109	-16,9	-0,2%	21,1%	27,7%	5.569		7.126	
Europe Region	Close	Δ	%	YTD	YOY	Min	52W Range	Max	Last 90 days
FTSE100 - London	10.609	-58,5	-0,5%	28,4%	24,9%	8.495		10.911	
DAX-German	24.418	-284,4	-1,2%	21,9%	8,5%	22.301		25.421	

## DAILY NEWS

• PT Jayamas Medica Industri Tbk (OMED) berencana membangun pabrik baru di Jombang dengan alokasi capex Rp60 miliar serta menjajaki akuisisi perusahaan bahan baku dan ekspansi ekspor. Didukung kas kuat sebesar Rp1,27 triliun, perseroan membidik kenaikan laba bersih 17% pada 2026 dan tetap berkomitmen membagikan dividen, meski mewaspadai tantangan nilai tukar serta harga minyak dunia.

• PT Merdeka Gold Resources Tbk (EMAS) menemukan potensi mineralisasi emas baru di prospek Kolokoa, Gorontalo, yang terletak dekat dengan Tambang Emas Pani. Temuan ini diperkirakan memiliki sumber daya 20-40 juta ton bijih dengan tingkat pemulihan tinggi, sehingga berpotensi memperpanjang umur tambang dan meningkatkan efisiensi melalui integrasi infrastruktur demi mendukung target produksi puncak grup di masa depan.

• PT Singaraja Putra Tbk (SINI) berencana melakukan rights issue untuk mendanai akuisisi PT Kemilau Mulia Sakti senilai Rp1,7 triliun, pelunasan utang, dan modal kerja. Langkah ini bertujuan mengamankan cadangan batu bara sebesar 72,9 juta ton, meski entitas tersebut masih merugi. Aksi korporasi yang dijadwalkan mendapat persetujuan RUPS pada Mei 2026 ini berlangsung di tengah proses akuisisi mayoritas saham SINI oleh CUAN.

• PT Indo Tambangraya Megah Tbk (ITMG) menetapkan pembagian dividen tunai tahun buku 2025 sebesar US\$115 juta, turun lebih dari 50% dibandingkan tahun sebelumnya. Penurunan ini disebabkan oleh merosotnya laba bersih sebesar 48,9% menjadi US\$191 juta, serta kebijakan perseroan yang lebih konservatif dengan memangkas dividend payout ratio menjadi 60%. Sisa dividen final sebesar US\$65 juta dijadwalkan cair pada 19 Mei 2026 setelah sebelumnya perseroan membagikan dividen interim di akhir 2025.

Kurs	Close	Δ	%	Min	52W Range	Max	Last 90 days
IDR/SGD	13.503	12,0	0,1%	12.575		13.503	
IDR/HKD	2.196	6,5	0,3%	2.053		2.196	
IDR/CNY	2.518	3,0	0,1%	2.245		2.518	
IDR/YEN (100yen)	10.792	1,4	0,0%	10.598		12.019	
IDR/USD	17.189	47,0	0,3%	16.109		17.189	
IDR/EUR	20.252	39,1	0,2%	18.409		20.252	

Commodity	Close	Δ	%	Min	52W Range	Max	Last 90 days
WTI Futures 1 Month	86	2,0	2,4%	55		113	
ICE Coal Newcastle	125	0,0	0,0%	102		154	
Gold Spot \$/OZ	4.821	-33,9	-0,7%	3.178		5.415	
Nickel LME USD/Mt	18.229	204,3	1,1%	14.235		18.742	
LME TIN USD/Mt	50.655	0,0	0,0%	30.304		57.734	
CPO MYR/Mt	4.434	19,5	0,4%	3.841		4.759	

### Indonesia Economic Indicator

	2Q2025	3Q2025	4Q2025
GDP Growth (%)	5.12%	5.04%	5.39%
Trade Balance (US\$ Mil)	10.570	16.079	10.161
Current Account (US\$ Mil)	-2.762	4.010	-2.542
Current Account (% of GDP)	-0.77%	1.08	-0.69
	Januari 26	Februari 26	Maret 26
Rupiah/US\$ (JISDOR)	16.828	16.826	16.911
Inflasi (% YoY)	3.55	4.76	3.48
Benchmark Rate (%)	4.75	4.75	4.75
Foreign Reserve (US\$ Bil)	\$154.6B	\$151.9B	\$148.2B

# TRADING IDEA

## ELSA - Swing Trading Buy

Close	725	
Suggested Entry Point	710	
Target Price 1	780	+9,86%
Target Price 2	825	+16,20%
Stop Loss	655	-7,75%
Support 1	710	-0,00%
Support 2	685	-3,52%

### Technical View

Saham ELSA perdagangan Senin (20/4) ditutup tetap di level 725. Saat ini ELSA mencoba menguji area *resist*-nya di level 755. Jika ELSA bisa menembus area *resist* tersebut maka masih berpotensi lanjut naik dengan target minimal ke level 780 – 825.

Secara teknikal, saat ini ELSA memiliki momentum yang mencoba bergerak ke atas angka 0, tepatnya masih berada di angka 10 seiring MACD yang berpotensi *Golden Cross*. Ruang potensi kenaikan/reversal ELSA masih terbuka apabila tidak turun menembus level < 655.

Selain itu, kami juga melihat katalis positif untuk saham ELSA, terlihat mencatat peningkatan kinerja pada FY-2025, dengan laba bersih naik tipis sebesar +0,56% YoY. Katalis positif ELSA di 2026 ditopang peningkatan aktivitas hulu migas seiring target produksi nasional 1 juta barel/hari, didukung backlog kuat, belanja modal upstream, dan sinergi Pertamina yang memperkuat visibilitas pendapatan. Dominasi downstream, efisiensi operasional, dan potensi kenaikan harga minyak, membuat peluang mencatat ekspansi profitabilitas serta re-rating valuasi ke depan.

Strategi Buy on Weakness bisa diterapkan ketika ELSA berada di range level 685 – 735 dan untuk Strategi penjualan bisa terapkan Sell on Strength ataupun Trend Following selagi ELSA menunjukkan tanda-tanda akan terjadi patah trend atau reversal.

Dengan ini kami rekomendasikan Trading Buy untuk ELSA dengan Target Price 1 di level 780 dan Target Price 2 di level 825.

### Recommendation Legend:

**TRADING BUY** : Posisi beli untuk jangka pendek / *trading* , yang menitikberatkan pada analisa teknikal dan isu-isu yang beredar.

**NEUTRAL** : Tidak mengambil posisi pada saham yang bersangkutan / posisi tahan jika telah memiliki saham tersebut.

**TRADING SELL** : Posisi jual untuk jangka pendek , yang menitikberatkan pada analisa teknikal dan isu-isu yang beredar.



Masih tunggu apa lagi? Segera buka tabungan VIP SAFE Bank Victoria untuk mempermudah pembayaran pasar modal Anda. [#YukNabungSaham](#) [#Yukmulaisekarang](#) [#AkulInvestor](#) [#Victoriasekuritas](#)

# Corporate Action

## Dividen Tunai

Cum-Date	Ticker	Emiten	Payment Date	Nilai Dividen
22 Apr 26	PJAA	PT Pembangunan Jaya Ancol Tbk	13 Mei 26	Rp26,05/saham
23 Apr 26	LPPF	PT Matahari Department Store Tbk	4 Mei 26	Rp250/saham
23 Apr 26	AALI	PT Astra Agro Lestari Tbk	13 Mei 26	Rp335/saham
23 Apr 26	ASGR	PT Astra Graphia Tbk	13 Mei 26	Rp211/saham
24 Apr 26	TLDN	PT Teladan Prima Agro Tbk	19 Mei 26	Rp38,65/saham
27 Apr 26	BNGA	PT Bank CIMB Niaga Tbk	13 Mei 26	Rp161,77/saham
27 Apr 26	ADMR	PT Alamtri Minerals Indonesia Tbk	6 Mei 26	Rp50,32/saham
27 Apr 26	ADRO	PT Alamtri Resources Indonesia Tbk	8 Mei 26	Rp117/saham

## Dividen Saham & Saham Bonus

Cum-Date	Ticker	Emiten	Payment Date	Rasio Dividen
25 Mei 26	WINS	PT Wintermar Offshore Marine Tbk	18 Jun 26	65 : 1
-	-	-	-	-

## Dividen Tunai dan Saham

Cum-Date	Ticker	Emiten	Payment Date	Nilai Dividen	Rasio Dividen
-	-	-	-	-	-
-	-	-	-	-	-

## Right Issue / HMETD

Cum-Date	Ticker	Emiten	Tanggal Akhir Pelaksanaan HMETD	Nilai Pelaksanaan HMETD	Rasio HMETD
30 Apr 26	ELPI	PT Pelayaran Nasional Ekalya Purnamasari Tbk	13 Mei 26	Rp350	200 : 57
26 Mei 26	CBRE	PT Cakra Buana Resources Energi Tbk	10 Jun 26	Rp100	90 : 253
24 Jun 26	YOIL	PT Asuransi Digital Bersama Tbk	13 Jul 26	Rp100	5 : 1
-	-	-	-	-	-
-	-	-	-	-	-

\*Tentative

## RUPS & RUPSLB

Recording Date	Ticker	Emiten	Tanggal Penerbitan KTUR	Tanggal RUPS/LB
22 Apr 26	AISA	PT FKS Food Sejahtera Tbk	23 Apr 26	15 Mei 26
22 Apr 26	DEWA	PT Darma Henwa Tbk	23 Apr 26	18 Mei 26
23 Apr 26	HMSP	PT Hanjaya Mandala Sampoerna Tbk	24 Apr 26	18 Mei 26
23 Apr 26	PTSP	PT Pioneerindo Gourmet International Tbk	24 Apr 26	18 Mei 26
23 Apr 26	SRTG	PT Saratoga Investama Sedaya Tbk	24 Apr 26	18 Mei 26
23 Apr 26	WIIM	PT Wismilak Inti Makmur Tbk	24 Apr 26	18 Mei 26
23 Apr 26	BBLD	PT Buana Finance Tbk	24 Apr 26	18 Mei 26
23 Apr 26	IRXS	PT Folago Global Nusantara Tbk	24 Apr 26	18 Mei 26
23 Apr 26	MITI	PT Mitra Investindo Tbk	24 Apr 26	18 Mei 26
23 Apr 26	SKRN	PT Superkrane Mitra Utama Tbk	24 Apr 26	18 Mei 26
23 Apr 26	SMBR	PT Semen Baturaja (Persero) Tbk	24 Apr 26	18 Mei 26

# Corporate Action

## Public Expose

Tanggal Public Expose	Ticker	Emiten
21 Apr 26	KEJU	PT Mulia Boga Raya Tbk
22 Apr 26	BELL	PT Trisula Textile Industries Tbk
22 Apr 26	CINT	PT Chitose International Tbk
22 Apr 26	DKFT	PT Central Omega Resources Tbk
22 Apr 26	EDGE	PT Indointernet Tbk
23 Apr 26	GOOD	PT Garudafood Putra Putri Jaya Tbk
23 Apr 26	PRDA	PT Prodia Widyahusada Tbk
23 Apr 26	TRIS	PT Trisula International Tbk
24 Apr 26	BSBK	PT Wulandari Bangun Laksana Tbk
24 Apr 26	PAMG	PT Bima Sakti Pertiwi Tbk

## Penawaran Saham Perdana / IPO

Tanggal Efektif	Masa Penawaran	Emiten	Jumlah Saham IPO	Harga Penawaran	Listing Date	Underwriter
-	-	-	-	-	-	-
-	-	-	-	-	-	-
-	-	-	-	-	-	-

\*Tentative

## Kalender Ekonomi

Tanggal	Waktu	Negara	Event	Previous	Consensus	Forecast
21 Apr 2026	1:00 PM	United Kingdom	Unemployment Rate FEB	5.2%	5.2%	5.2%
21 Apr 2026	3:00 PM	Spain	Balance of Trade FEB	€-4B		€-2.8B
21 Apr 2026	7:30 PM	United States	Retail Sales MoM MAR	0.6%	1.3%	1.1%
21 Apr 2026	7:30 PM	United States	Retail Sales YoY MAR	3.7%		2.4%
22 Apr 2026	4:00 AM	South Korea	PPI MoM MAR	0.6%		1.5%
22 Apr 2026	4:00 AM	South Korea	PPI YoY MAR	2.4%		4.0%
22 Apr 2026	6:50 AM	Japan	Balance of Trade MAR	¥57.3B	¥ 1100B	¥ 970.0B
22 Apr 2026	1:00 PM	United Kingdom	Inflation Rate YoY MAR	3%	3.3%	3.4%
22 Apr 2026	1:00 PM	United Kingdom	Core Inflation Rate YoY MAR	3.2%	3.2%	2.8%
22 Apr 2026	1:00 PM	United Kingdom	Inflation Rate MoM MAR	0.4%		0.8%
22 Apr 2026	1:00 PM	United Kingdom	Core Inflation Rate MoM MAR	0.6%		0.2%
22 Apr 2026	2:30 PM	Indonesia	Interest Rate Decision	4.75%		4.75%
22 Apr 2026	2:30 PM	Indonesia	Deposit Facility Rate APR	3.75%		3.75%

## Research Division

PT Victoria Sekuritas Indonesia  
Graha BIP Level 3A  
Jalan Jend. Gatot Subroto Kav.23  
Jakarta Selatan – 12930  
Phone. 021 3000 8898

For more information about us click  
<https://linktr.ee/victoriasekuritas>

Disclaimer: This report has been prepared by PT Victoria Sekuritas Indonesia and its affiliates solely for informational purposes. The contents of this report do not constitute an offer, recommendation, or investment advice regarding any particular security, nor do they take into account the investment objectives, risk profile, or financial condition of individual investors. Investors are expected to make their own independent investment decisions and are strongly advised to consult with licensed financial advisors.

The information in this report has been compiled from sources believed to be reliable at the time of publication. However, PT Victoria Sekuritas Indonesia makes no representation or warranty as to the completeness, accuracy, or timeliness of the information provided. Opinions and projections contained herein are subject to change without prior notice.

In the event that PT Victoria Sekuritas Indonesia has any interest in the securities recommended in this report, such interests will be disclosed to investors in accordance with applicable regulations.

PT Victoria Sekuritas Indonesia and all related parties shall not be held liable for any direct or indirect losses arising from the use of any part or the entirety of this report.