

IHSG

Closing	Target Short term	%
7.072,39	7.020	-0,74%

IHSG SEKTORAL

Indeks	Chg (Point)	Chg
Energy	-16,02	-0,42%
Basic Material	-33,53	-1,48%
Industrials	+2,10	+0,10%
Consumer Non-Cyclicals	-11,95	-1,61%
Consumer Cyclicals	-7,37	-0,68%
Healthcare	-7,42	-0,42%
Financials	+12,48	+0,92%
Properties & Real Estate	+2,48	+0,27%
Technology	-56,52	-0,73%
Infrastructures	-17,28	-0,84%
Transportation & Logistic	-9,91	-0,45%

DAILY MOVERS

Top Movers	Chg	Top Laggards	Chg
KOCI	+34,82%	JAWA	-14,56%
ESIP	+34,75%	MBSS	-12,81%
PPRE	+34,75%	PGUN	-11,38%
LMPI	+34,67%	PSDN	-11,32%
KJEN	+34,43%	PKPK	-9,84%

NET TRADING VALUE (Rp Milliar)

Today Foreign Net Trading Value	Net Sell -2.347,72
YTD 2026 Foreign Net Trading Value	Net Sell -47.196,43



Pada perdagangan Selasa (28/4), IHSG mengalami pelemahan sebesar (-0,48%) ke level 7.072,39. Total volume perdagangan mencapai 30,23 miliar saham dengan nilai transaksi sebesar Rp17,49 triliun. Investor asing mencatatkan *net sell* sebesar -Rp2.347,72 miliar, dengan total *net sell* tahun 2026 sebesar -Rp47.196,43 miliar. Net Foreign Buy terbesar yaitu pada saham INCO, BBNI, ELSA, ITMG dan INKP. Sementara Net Foreign Sell terbesar yaitu pada saham BMRI, BBCA, BBRI, ANTM dan CUAN.

Dari kawasan Asia Pasifik, bursa ditutup dominan melemah. Untuk Indeks Strait Times (-0,1%), KLSE (+0,7%), Hang Seng (-0,9%), Nikkei (-1,0%) dan Shanghai Stock Exchange (-0,2%).

Sementara itu, Wall Street ditutup dominan melemah. Indeks Dow Jones ditutup (-0,1%), S&P500 (-0,5%) dan Nasdaq (-0,9%).

Untuk perdagangan Rabu (29/4), IHSG diperkirakan bergerak melemah minimal menuju ke area sekitar level 7.020.

Untuk Informasi mengenai Victoria Sekuritas Indonesia
Silahkan scan QR Code berikut



DAILY NEWS




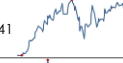

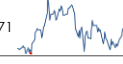

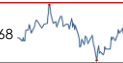

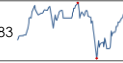





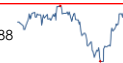

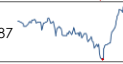



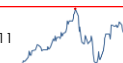

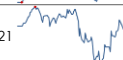
- Ekonomi Indonesia pada kuartal I-2026 diproyeksikan tumbuh 5,5% (yoy), didorong oleh kuatnya konsumsi domestik dan lonjakan penerimaan pajak (terutama PPN/PPN-BM sebesar 57,7%). Pemerintah mempercepat penyerapan belanja negara menjadi 21,2% untuk menjaga pemerataan pertumbuhan, didukung indikator fundamental yang stabil serta target pertumbuhan ekonomi setahun penuh 2026 BI sebesar 5,4%.

- Ketegangan di Timur Tengah meningkat seiring berlanjutnya blokade laut AS yang mengancam infrastruktur minyak Iran. Meski Iran menawarkan proposal pembukaan Selat Hormuz dengan syarat perang berakhir, AS tetap skeptis karena isu nuklir belum terselesaikan. Di tengah dukungan Rusia terhadap Iran, stabilitas kawasan semakin terancam oleh retaknya gencatan senjata di Lebanon akibat serangan udara Israel ke Lembah Beqaa.

- Goldman Sachs mencatat bahwa guncangan harga bahan bakar global akibat konflik AS-Iran menjadi katalis utama yang menghidupkan kembali permintaan kendaraan listrik (EV). Setelah beberapa tahun stagnan, pangsa pasar EV di 30 negara besar melonjak drastis hingga 80% pada Maret 2026. Tren ini diprediksi akan terus menguat seiring kenaikan harga minyak ke US\$83, yang mendorong percepatan adopsi EV dan hibrida (HEV) di pasar Asia sebagai solusi efisiensi biaya energi.

- Harga nikel melonjak ke level tertinggi dalam dua tahun terakhir, mencapai US\$19.350 per ton, dipicu oleh pemangkasan kuota tambang di Indonesia serta kelangkaan sulfur global akibat perang Iran. Kenaikan harga ini didorong oleh kekhawatiran pengetatan pasokan produk turunan nikel seperti MHP (logam baterai) dan gangguan produksi di Afrika. Harga logam dasar lain juga bervariasi mengikuti perkembangan diplomasi Selat Hormuz.

Indices

SEA Region	Close	Δ	%	YTD	YOY	Min	52W Range	Max	Last 90 days
IDX Composite Index	7.072	-34,1	-0,5%	-1,3%	2,1%	6.787		9.135	
Strait Times Index	4.888	-5,0	-0,1%	28,6%	26,4%	3.848		5.041	
KLSE Index	1.730	12,3	0,7%	5,9%	38,2%	1.501		1.771	
Asia Region	Close	Δ	%	YTD	YOY	Min	52W Range	Max	Last 90 days
Hang Seng Index	25.680	-245,9	-0,9%	30,9%	13,2%	22.692		27.968	
SSE Composite Index	4.079	-7,7	-0,2%	25,0%	22,0%	3.340		4.183	
Nikkei-225 Index	59.917	-619,9	-1,0%	50,2%	62,9%	36.780		60.537	
KSE KOSPI Index	6.641	26,0	0,4%	176,8%	158,0%	2.574		6.641	
US Region	Close	Δ	%	YTD	YOY	Min	52W Range	Max	Last 90 days
Dow Jones	49.142	-25,9	-0,1%	15,9%	19,5%	41.114		50.188	
Nasdaq	24.664	-223,3	-0,9%	27,9%	39,0%	17.738		24.887	
S&P 500	7.139	-35,1	-0,5%	21,6%	26,8%	5.631		7.174	
Europe Region	Close	Δ	%	YTD	YOY	Min	52W Range	Max	Last 90 days
FTSE100 - London	10.333	11,7	0,1%	25,1%	20,7%	8.532		10.911	
DAX-German	24.018	-65,3	-0,3%	19,9%	3,9%	22.301		25.421	

DAILY NEWS

• PT Aneka Tambang Tbk (ANTM) membukukan lonjakan laba bersih sebesar 59,85% menjadi Rp3,4 triliun pada kuartal I-2026. Pertumbuhan ini ditopang oleh kenaikan pendapatan menjadi Rp29,32 triliun serta peningkatan efisiensi yang mendorong gross margin naik signifikan ke level 19,16%. Posisi keuangan tetap kuat dengan total aset Rp63,29 triliun, meski liabilitas jangka pendek yang naik cukup tajam menjadi Rp16,79 triliun.

• PT Bumi Resources Tbk (BUMI) resmi menandatangani perjanjian untuk mengakuisisi perusahaan tambang Australia, Loyal Metals (LLM), senilai AU\$79,1 juta (sekitar Rp977 miliar). Melalui aksi ini, BUMI akan menguasai proyek tambang emas, tembaga, serta litium di Australia dan Kanada, yang diproyeksikan rampung pada Agustus 2026. Langkah ini memperkuat diversifikasi portofolio BUMI ke sektor logam dasar dan mineral transisi energi global.

• PT Petrosea Tbk (PTRO) membukukan kenaikan laba bersih sebesar 50,54% menjadi USD1,38 juta pada kuartal I-2026, meski pendapatan melonjak drastis sebesar 84,24% menjadi USD284,13 juta. Pertumbuhan laba tertahan oleh pembengkakan beban bunga dan keuangan, sementara total aset meningkat menjadi USD1,6 miliar seiring dengan kenaikan liabilitas yang mencapai USD1,29 miliar.

• PT ESSA Industries Indonesia Tbk (ESSA) mengumumkan penghentian operasional sementara fasilitas Banggai Ammonia Plant selama lima minggu mulai 6 Mei 2026 untuk pemeliharaan terjadwal (maintenance). Langkah rutin ini bertujuan menjaga keandalan dan efisiensi jangka panjang, meskipun dipastikan akan berdampak pada penurunan produksi amoniak selama periode tersebut.

Kurs	Close	Δ	%	Min	52W Range	Max	Last 90 days
IDR/SGD	13.525	3,0	0,0%	12.575		13.566	
IDR/HKD	2.198	-6,8	-0,3%	2.053		2.210	
IDR/CNY	2.524	-4,1	-0,2%	2.245		2.533	
IDR/YEN (100yen)	10.819	-2,1	0,0%	10.598		11.789	
IDR/USD	17.227	-51,0	-0,3%	16.109		17.308	
IDR/EUR	20.231	31,7	0,2%	18.409		20.254	

Commodity	Close	Δ	%	Min	52W Range	Max	Last 90 days
WTI Futures 1 Month	100	3,3	3,4%	55		113	
ICE Coal Newcastle	137	2,3	1,7%	102		154	
Gold Spot \$/OZ	4.597	-84,7	-1,8%	3.178		5.415	
Nickel LME USD/Mt	19.548	388,5	2,0%	14.235		19.548	
LME TIN USD/Mt	49.298	-996,0	-2,0%	30.304		57.734	
CPO MYR/Mt	4.470	-70,5	-1,6%	3.855		4.759	

Indonesia Economic Indicator

	2Q2025	3Q2025	4Q2025
GDP Growth (%)	5.12%	5.04%	5.39%
Trade Balance (US\$ Mil)	10.570	16.079	10.161
Current Account (US\$ Mil)	-2.762	4.010	-2.542
Current Account (% of GDP)	-0.77%	1.08	-0.69
	Januari 26	Februari 26	Maret 26
Rupiah/US\$ (JISDOR)	16.828	16.826	16.911
Inflasi (% YoY)	3.55	4.76	3.48
Benchmark Rate (%)	4.75	4.75	4.75
Foreign Reserve (US\$ Bil)	\$154.6B	\$151.9B	\$148.2B

TRADING IDEA

INKP - Swing Trading Buy

Close	9.675	
Suggested Entry Point	9.500	
Target Price 1	10.350	+8,95%
Target Price 2	10.800	+13,68%
Stop Loss	8.850	-6,84%
Support 1	9.500	-0,00%
Support 2	9.300	-2,11%

Technical View

Saham INKP perdagangan Selasa (28/4) ditutup melemah ke level 9.675. Saat ini INKP sedang menguji area *resist psikologis*-nya di level 10.000. Jika INKP bisa menembus area *resist* tersebut maka masih berpotensi lanjut naik dengan target minimal ke level 10.350 – 10.800.

Secara teknikal, saat ini INKP memiliki momentum yang bergerak di bawah angka 0, tepatnya berada di angka -50 seiring MACD yang mulai melemah. Ruang potensi kenaikan/reversal INKP masih terbuka apabila tidak turun menembus level < 8.850.

Selain itu, kami juga melihat katalis positif untuk saham INKP, terlihat mencatat peningkatan kinerja pada FY-2025, dengan laba bersih naik sebesar +11,08% YoY. Katalis utama INKP pada 2026 didorong oleh operasional pabrik baru di Karawang yang menambah kapasitas ekspor kertas industri serta dukungan insentif tax holiday selama 20 tahun. Dengan struktur bisnis terintegrasi dan efisiensi energi biomassa, perseroan diproyeksikan meraup pendapatan US\$4,05 miliar, sekaligus mempertebal margin laba melalui keuntungan kurs dan pemulihan harga pulp global.

Strategi Buy on Weakness bisa diterapkan ketika INKP berada di range level 9.300 – 9.700 dan untuk Strategi penjualan bisa terapkan Sell on Strength ataupun Trend Following selagi INKP menunjukkan tanda-tanda akan terjadi patah trend atau reversal.

Dengan ini kami rekomendasikan Trading Buy untuk INKP dengan Target Price 1 di level 10.350 dan Target Price 2 di level 10.800.

Recommendation Legend:

TRADING BUY : Posisi beli untuk jangka pendek / *trading* , yang menitikberatkan pada analisa teknikal dan isu-isu yang beredar.

NEUTRAL : Tidak mengambil posisi pada saham yang bersangkutan / posisi tahan jika telah memiliki saham tersebut.

TRADING SELL : Posisi jual untuk jangka pendek , yang menitikberatkan pada analisa teknikal dan isu-isu yang beredar.



Masih tunggu apa lagi? Segera buka tabungan VIP SAFE Bank Victoria untuk mempermudah pembayaran pasar modal Anda. [#YukNabungSaham](#) [#Yukmulaisekarang](#) [#AkuInvestor](#) [#Victoriasekuritas](#)

Corporate Action

Dividen Tunai

Cum-Date	Ticker	Emiten	Payment Date	Nilai Dividen
29 Apr 26	KEJU	PT Mulia Boga Raya Tbk	13 Mei 26	Rp16/saham
29 Apr 26	NAIK	PT Adiwarna Anugerah Abadi Tbk	22 Mei 26	Rp3/saham
30 Apr 26	PGEO	PT Pertamina Geothermal Energy Tbk	22 Mei 26	Rp49,44/saham
30 Apr 26	ULTJ	PT Ultra Jaya Milk Industry & Trading Company Tbk	22 Mei 26	Rp130/saham
30 Apr 26	DKFT	PT Central Omega Resources Tbk	12 Mei 26	Rp35/saham
30 Apr 26	KDSI	PT Kedawung Setia Industrial Tbk	22 Mei 26	Rp20/saham
30 Apr 26	MINE	PT Sinar Terang Mandiri Tbk	22 Mei 26	Rp14,75/saham
4 Mei 26	ASII	PT Astra International Tbk	25 Mei 26	Rp292/saham

Dividen Saham & Saham Bonus

Cum-Date	Ticker	Emiten	Payment Date	Rasio Dividen
25 Mei 26	WINS	PT Wintermar Offshore Marine Tbk	18 Jun 26	65 : 1
-	-	-	-	-

Dividen Tunai dan Saham

Cum-Date	Ticker	Emiten	Payment Date	Nilai Dividen	Rasio Dividen
-	-	-	-	-	-
-	-	-	-	-	-

Right Issue / HMETD

Cum-Date	Ticker	Emiten	Tanggal Akhir Pelaksanaan HMETD	Nilai Pelaksanaan HMETD	Rasio HMETD
30 Apr 26	ELPI	PT Pelayaran Nasional Ekalya Purnamasari Tbk	13 Mei 26	Rp350	200 : 57
20 Mei 26	PADI	PT Minna Padi Investama Sekuritas Tbk	11 Jun 26	Rp50	5 : 1
26 Mei 26	CBRE	PT Cakra Buana Resources Energi Tbk	10 Jun 26	Rp100	90 : 253
12 Jun 26	CASH	PT Cashlez Worldwide Indonesia Tbk	25 Jun 26	Rp238	169 : 117
12 Jun 26	MPPA	PT Matahari Putra Prima Tbk	25 Jun 26	Rp50	114 : 211

*Tentative

RUPS & RUPSLB

Recording Date	Ticker	Emiten	Tanggal Penerbitan KTUR	Tanggal RUPS/LB
29 Apr 26	LUCK	PT Sentral Mitra Informatika Tbk	30 Apr 26	22 Mei 26
29 Apr 26	NRCA	PT Nusa Raya Cipta Tbk	30 Apr 26	22 Mei 26
29 Apr 26	SMAR	PT Sinar Mas Agro Resources & Technology Tbk	30 Apr 26	22 Mei 26
29 Apr 26	FAST	PT Fast Food Indonesia Tbk	30 Apr 26	22 Mei 26
29 Apr 26	PNSE	PT Pudjadi And Sons Tbk	30 Apr 26	22 Mei 26
29 Apr 26	PRAY	PT Famon Awal Bros Sedaya Tbk	30 Apr 26	22 Mei 26
29 Apr 26	PTMP	PT Mitra Pack Tbk	30 Apr 26	22 Mei 26
29 Apr 26	TAPG	PT Triputra Agro Persada Tbk	30 Apr 26	22 Mei 26
29 Apr 26	MLIA	PT Mulia Industrindo Tbk	30 Apr 26	22 Mei 26
29 Apr 26	GMFI	PT Garuda Maintenance Facility Aero Asia Tbk	30 Apr 26	22 Mei 26
29 Apr 26	NZIA	PT Nusantara Almazia Tbk	30 Apr 26	22 Mei 26

Corporate Action

Public Expose

Tanggal Public Expose	Ticker	Emiten
29 Apr 26	ABMM	PT ABM Investama Tbk
29 Apr 26	IFSH	PT Ifishdeco Tbk
29 Apr 26	POLY	PT Asia Pacific Fibers Tbk
30 Apr 26	RICY	PT Ricky Putra Globalindo Tbk
30 Apr 26	SSMS	PT Sawit Sumbermas Sarana Tbk
4 Mei 26	NICL	PT PAM Mineral Tbk
5 Mei 26	ISAT	PT Indosat Tbk
5 Mei 26	NETV	PT MDTV Media Technologies Tbk
7 Mei 26	ARCI	PT Archi Indonesia Tbk
7 Mei 26	BAYU	PT Bayu Buana Tbk

Penawaran Saham Perdana / IPO

Tanggal Efektif	Masa Penawaran	Emiten	Jumlah Saham IPO	Harga Penawaran	Listing Date	Underwriter
-	-	-	-	-	-	-
-	-	-	-	-	-	-
-	-	-	-	-	-	-

*Tentative

Kalender Ekonomi

Tanggal	Waktu	Negara	Event	Previous	Consensus	Forecast
29 Apr 2026	8:30 AM	Australia	Inflation Rate MoM MAR	0.0%		1.4%
29 Apr 2026	8:30 AM	Australia	Inflation Rate YoY MAR	3.7%	4.7%	4.8%
29 Apr 2026	2:00 PM	Spain	Inflation Rate MoM Prel APR	1.2%		1.0%
29 Apr 2026	2:00 PM	Spain	Inflation Rate YoY Prel APR	3.4%	3.6%	3.8%
29 Apr 2026	2:00 PM	Spain	Core Inflation Rate YoY Prel APR	2.9%		2.7%
29 Apr 2026	2:00 PM	Turkey	Unemployment Rate MAR	8.5%		8.5%
29 Apr 2026	4:00 PM	Euro Area	Consumer Confidence Final APR	-16.3	-20.6	-20.6
29 Apr 2026	4:00 PM	Euro Area	Consumer Inflation Expectations APR	43.4		48
29 Apr 2026	7:00 PM	Germany	Inflation Rate YoY Prel APR	2.7%	3%	3.1%
29 Apr 2026	7:00 PM	Germany	Inflation Rate MoM Prel APR	1.1%		0.8%
29 Apr 2026	8:45 PM	Canada	BoC Interest Rate Decision	2.25%	2.25%	2.25%
29 Apr 2026	11:00 PM	Rusia	Unemployment Rate MAR	2.1%		2.30%
29 Apr 2026	11:00 PM	Rusia	Retail Sales YoY MAR	0.3%		2.5%

Research Division

PT Victoria Sekuritas Indonesia
Graha BIP Level 3A
Jalan Jend. Gatot Subroto Kav.23
Jakarta Selatan – 12930
Phone. 021 3000 8898

For more information about us click
<https://linktr.ee/victoriasekuritas>

Disclaimer: This report has been prepared by PT Victoria Sekuritas Indonesia and its affiliates solely for informational purposes. The contents of this report do not constitute an offer, recommendation, or investment advice regarding any particular security, nor do they take into account the investment objectives, risk profile, or financial condition of individual investors. Investors are expected to make their own independent investment decisions and are strongly advised to consult with licensed financial advisors.

The information in this report has been compiled from sources believed to be reliable at the time of publication. However, PT Victoria Sekuritas Indonesia makes no representation or warranty as to the completeness, accuracy, or timeliness of the information provided. Opinions and projections contained herein are subject to change without prior notice.

In the event that PT Victoria Sekuritas Indonesia has any interest in the securities recommended in this report, such interests will be disclosed to investors in accordance with applicable regulations.

PT Victoria Sekuritas Indonesia and all related parties shall not be held liable for any direct or indirect losses arising from the use of any part or the entirety of this report.