

IHSG

Closing	Target Short term	%
7.101,23	7.070	-0,44%

IHSG SEKTORAL

Indeks	Chg (Point)	Chg
Energy	+16,90	+0,45%
Basic Material	-24,18	-1,08%
Industrials	+50,05	+2,41%
Consumer Non-Cyclicals	+10,62	+1,45%
Consumer Cyclical	+8,96	+0,83%
Healthcare	-1,57	-0,09%
Financials	+14,17	+1,04%
Properties & Real Estate	+3,66	+0,39%
Technology	+63,62	+0,82%
Infrastructures	+30,29	+1,48%
Transportation & Logistic	+6,79	+0,31%

DAILY MOVERS

Top Movers	Chg	Top Laggards	Chg
INOV	+34,68%	DEFI	-14,87%
TOOL	+34,29%	LMPI	-14,85%
KONI	+24,89%	KJEN	-14,63%
BAPA	+19,60%	PPRE	-11,32%
ICON	+19,05%	LCKM	-10,71%

NET TRADING VALUE (Rp Milliar)

Today Foreign Net Trading Value	Net Sell -1.191,80
YTD 2026 Foreign Net Trading Value	Net Sell -48.388,23



Pada perdagangan Rabu (29/4), IHSG mengalami penguatan sebesar (+0,41%) ke level 7.101,23. Total volume perdagangan mencapai 41,32 miliar saham dengan nilai transaksi sebesar Rp17,22 triliun. Investor asing mencatatkan *net sell* sebesar -Rp1.191,80 miliar, dengan total *net sell* tahun 2026 sebesar -Rp48.388,23 miliar. Net Foreign Buy terbesar yaitu pada saham AADI, INCO, TINS, ITMG dan EMAS. Sementara Net Foreign Sell terbesar yaitu pada saham BMRI, BBKA, BBRI, ANTM dan PTRO.

Dari kawasan Asia Pasifik, bursa ditutup dominan melemah. Untuk Indeks Strait Times (-0,5%), KLSE (-0,5%), Hang Seng (+1,7%), Nikkei (Closed) dan Shanghai Stock Exchange (+0,7%).

Sementara itu, Wall Street ditutup dominan melemah. Indeks Dow Jones ditutup (-0,6%), S&P500 (-0,0%) dan Nasdaq (+0,0%).

Untuk perdagangan Kamis (30/4), IHSG diperkirakan bergerak melemah minimal menuju ke area sekitar level 7.070.

Untuk Informasi mengenai Victoria Sekuritas Indonesia

Silahkan scan QR Code berikut



DAILY NEWS


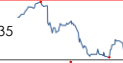

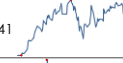

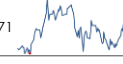

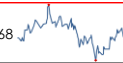

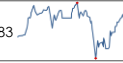



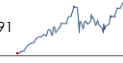

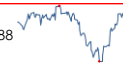



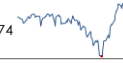

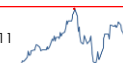

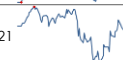
- Pemerintah memberlakukan bea masuk 0% untuk impor LPG dan produk plastik selama enam bulan mulai Mei 2026 demi meredakan lonjakan harga akibat konflik Timur Tengah. Kebijakan ini ditujukan untuk menjaga kelangsungan industri petrokimia yang kesulitan bahan baku Nafta serta menekan biaya kemasan, di tengah tingginya ketergantungan impor LPG nasional yang mencapai 83,97%.

- Menteri Energi AS menyatakan bahwa lalu lintas di Selat Hormuz bisa segera pulih melalui jalur aman khusus tanpa menunggu pembersihan ranjau total selama enam bulan. Hal ini mendesak karena penutupan selat telah memicu krisis energi global dan mengancam infrastruktur minyak Iran. Jika Iran terpaksa menghentikan produksi karena keterbatasan kapasitas penyimpanan, reservoir minyak mereka yang bertekanan rendah berisiko mengalami kerusakan permanen.

- Kapal supertanker Idemitsu Maru (muatan minyak mentah) dan Mubaraz (muatan LNG) berhasil keluar dari Selat Hormuz, menandai transit energi pertama sejak konflik dimulai. Keberhasilan kedua kapal ini, yang memilih jalur aman di luar Saluran Larak, dianggap sebagai sinyal positif de-eskalasi dan kemungkinan segera terlaksananya kesepakatan damai antara AS dan Iran untuk membuka kembali jalur pelayaran vital tersebut.

- Uni Emirat Arab (UEA) resmi memutuskan untuk keluar dari OPEC dan OPEC+ per 1 Mei 2026 sebagai bagian dari penataan ulang strategis pascaperang Iran. Langkah ini diambil agar UEA dapat meningkatkan produksi minyaknya secara bertahap guna memenuhi perubahan permintaan pasar, sekaligus mengakhiri ketegangan jangka panjang dengan Arab Saudi terkait kuota produksi dan perebutan pengaruh regional.

Indices

SEA Region	Close	Δ	%	YTD	YOY	Min	52W Range	Max	Last 90 days
IDX Composite Index	7.101	28,8	0,4%	-0,9%	4,0%	6.787		9.135	
Strait Times Index	4.861	-26,7	-0,5%	27,9%	26,3%	3.848		5.041	
KLSE Index	1.720	-9,2	-0,5%	5,4%	37,5%	1.501		1.771	
Asia Region	Close	Δ	%	YTD	YOY	Min	52W Range	Max	Last 90 days
Hang Seng Index	26.112	432,1	1,7%	33,1%	14,6%	22.776		27.968	
SSE Composite Index	4.108	28,9	0,7%	25,9%	22,5%	3.340		4.183	
Nikkei-225 Index	59.917	0,0	0,0%	50,2%	62,3%	36.929		60.537	
KSE KOSPI Index	6.691	49,9	0,8%	178,9%	159,4%	2.577		6.691	
US Region	Close	Δ	%	YTD	YOY	Min	52W Range	Max	Last 90 days
Dow Jones	48.862	-280,1	-0,6%	15,3%	18,1%	41.249		50.188	
Nasdaq	24.673	9,4	0,0%	28,0%	37,6%	17.928		24.887	
S&P 500	7.136	-2,9	0,0%	21,6%	26,0%	5.660		7.174	
Europe Region	Close	Δ	%	YTD	YOY	Min	52W Range	Max	Last 90 days
FTSE100 - London	10.213	-119,7	-1,2%	23,6%	19,7%	8.532		10.911	
DAX-German	23.955	-63,7	-0,3%	19,6%	2,6%	22.301		25.421	

DAILY NEWS

- PT Avia Avian Tbk (AVIA) membukukan pendapatan Rp2,3 triliun (+16,8%) dan laba bersih Rp503 miliar pada kuartal I-2026, didorong oleh pertumbuhan volume penjualan di segmen solusi arsitektur dan barang dagangan. Perusahaan tetap optimis menjaga momentum melalui ekspansi pusat distribusi, peluncuran produk baru, serta penguatan stok bahan baku untuk memitigasi risiko logistik global.

- PT GoTo Gojek Tokopedia Tbk (GOTO) resmi mencetak laba bersih perdana sebesar Rp171 miliar pada kuartal I-2026, berbalik dari posisi rugi tahun lalu. Pencapaian bersejarah ini didukung oleh pertumbuhan pendapatan sebesar 26% yang melampaui beban usaha, lonjakan arus kas operasi hingga 3,5 kali lipat, serta kontribusi imbalan jasa e-commerce dari Tokopedia yang meningkat.

- PT Bukalapak.com Tbk (BUKA) membukukan rugi bersih sebesar Rp425,8 miliar pada kuartal I-2026, berbalik dari posisi laba tahun lalu. Meskipun pendapatan melonjak 62,7%, profitabilitas tertekan oleh kenaikan beban pokok dan kerugian nilai investasi yang membengkak menjadi Rp587,4 miliar, yang turut berdampak pada penurunan posisi kas perusahaan.

- PT Astra Agro Lestari Tbk (AALI) membukukan laba bersih Rp373,4 miliar pada kuartal I-2026, tumbuh 34,8% secara tahunan namun menyusut dibandingkan kuartal sebelumnya. Penurunan secara kuartalan ini dipicu oleh koreksi margin akibat tekanan volume produksi dan lonjakan biaya operasional, terutama harga solar non-subsidi yang naik hampir 90% serta harga pupuk akibat tensi geopolitik.

Kurs	Close	Δ	%	Min	52W Range	Max	Last 90 days
IDR/SGD	13.512	-13,5	-0,1%	12.575		13.566	
IDR/HKD	2.201	2,5	0,1%	2.053		2.210	
IDR/CNY	2.523	-1,4	-0,1%	2.245		2.533	
IDR/YEN (100yen)	10.810	-9,1	-0,1%	10.598		11.789	
IDR/USD	17.245	18,0	0,1%	16.109		17.308	
IDR/EUR	20.171	-60,8	-0,3%	18.409		20.254	

Commodity	Close	Δ	%	Min	52W Range	Max	Last 90 days
WTI Futures 1 Month	108	8,6	8,6%	55		113	
ICE Coal Newcastle	138	0,3	0,3%	102		154	
Gold Spot \$/OZ	4.544	-53,6	-1,2%	3.178		5.415	
Nickel LME USD/Mt	19.178	-370,5	-1,9%	14.235		19.548	
LME TIN USD/Mt	48.917	-381,0	-0,8%	30.304		57.734	
CPO MYR/Mt	4.485	15,0	0,3%	3.855		4.759	

Indonesia Economic Indicator

	2Q2025	3Q2025	4Q2025
GDP Growth (%)	5.12%	5.04%	5.39%
Trade Balance (US\$ Mil)	10.570	16.079	10.161
Current Account (US\$ Mil)	-2.762	4.010	-2.542
Current Account (% of GDP)	-0.77%	1.08	-0.69
	Januari 26	Februari 26	Maret 26
Rupiah/US\$ (JISDOR)	16.828	16.826	16.911
Inflasi (% YoY)	3.55	4.76	3.48
Benchmark Rate (%)	4.75	4.75	4.75
Foreign Reserve (US\$ Bil)	\$154.6B	\$151.9B	\$148.2B

TRADING IDEA

CPIN - Swing Trading Buy

Close	4.110	
Suggested Entry Point	4.030	
Target Price 1	4.260	+5,70%
Target Price 2	4.400	+9,18%
Stop Loss	3.830	-4,96%
Support 1	4.050	-0,50%
Support 2	3.990	-0,99%

Technical View

Saham CPIN perdagangan Rabu (29/4) ditutup menguat ke level 4.110. Saat ini CPIN sedang menguji area *support psikologis*-nya di level 4.000. Jika CPIN bisa bertahan pada area *support* tersebut maka masih berpotensi *rebound* naik dengan target minimal ke level 4.260 – 4.400.

Secara teknikal, saat ini CPIN memiliki momentum yang bergerak di bawah angka 0, tepatnya berada di angka -290 seiring MACD yang mulai melemah. Ruang potensi kenaikan/reversal CPIN masih terbuka apabila tidak turun menembus level < 3.830.

Selain itu, kami juga melihat katalis positif untuk saham CPIN, terlihat mencatat peningkatan kinerja pada FY-2025, dengan laba bersih naik sebesar +52,01% YoY. Katalis utama CPIN pada 2026 didorong oleh momentum musiman Ramadan-Lebaran serta dampak struktural program Makan Bergizi Gratis (MBG). Didukung keunggulan efisiensi bahan baku, dominasi pasar pakan ternak, dan pengendalian pasokan Grand Parent Stock (GPS) yang menjaga stabilitas harga, perseroan berada di posisi kuat untuk melanjutkan pertumbuhan laba dua digit sebagai pemimpin industri unggas nasional.

Strategi Buy on Weakness bisa diterapkan ketika CPIN berada di range level 3.950 – 4.100 dan untuk Strategi penjualan bisa terapkan Sell on Strength ataupun Trend Following selagi CPIN menunjukkan tanda-tanda akan terjadi patah trend atau reversal.

Dengan ini kami rekomendasikan Trading Buy untuk CPIN dengan Target Price 1 di level 4.260 dan Target Price 2 di level 4.400.

Recommendation Legend:

TRADING BUY : Posisi beli untuk jangka pendek / *trading* , yang menitikberatkan pada analisa teknikal dan isu-isu yang beredar.

NEUTRAL : Tidak mengambil posisi pada saham yang bersangkutan / posisi tahan jika telah memiliki saham tersebut.

TRADING SELL : Posisi jual untuk jangka pendek , yang menitikberatkan pada analisa teknikal dan isu-isu yang beredar.



Masih tunggu apa lagi? Segera buka tabungan VIP SAFE Bank Victoria untuk mempermudah pembayaran pasar modal Anda. [#YukNabungSaham](#) [#Yukmulaisekarang](#) [#AkuInvestor](#) [#Victoriasekuritas](#)

Corporate Action

Dividen Tunai

Cum-Date	Ticker	Emiten	Payment Date	Nilai Dividen
30 Apr 26	PGEO	PT Pertamina Geothermal Energy Tbk	22 Mei 26	Rp49,44/saham
30 Apr 26	ULTJ	PT Ultra Jaya Milk Industry & Trading Company Tbk	22 Mei 26	Rp130/saham
30 Apr 26	DKFT	PT Central Omega Resources Tbk	12 Mei 26	Rp35/saham
30 Apr 26	KDSI	PT Kedawang Setia Industrial Tbk	22 Mei 26	Rp20/saham
30 Apr 26	MINE	PT Sinar Terang Mandiri Tbk	22 Mei 26	Rp14,75/saham
4 Mei 26	ASII	PT Astra International Tbk	25 Mei 26	Rp292/saham
4 Mei 26	PRDA	PT Prodia Widyahusada Tbk	22 Mei 26	Rp162,68/saham
4 Mei 26	BTPN	PT Bank SMBC Indonesia Tbk	22 Mei 26	Rp9,5/saham

Dividen Saham & Saham Bonus

Cum-Date	Ticker	Emiten	Payment Date	Rasio Dividen
25 Mei 26	WINS	PT Wintermar Offshore Marine Tbk	18 Jun 26	65 : 1
-	-	-	-	-

Dividen Tunai dan Saham

Cum-Date	Ticker	Emiten	Payment Date	Nilai Dividen	Rasio Dividen
-	-	-	-	-	-
-	-	-	-	-	-

Right Issue / HMETD

Cum-Date	Ticker	Emiten	Tanggal Akhir Pelaksanaan HMETD	Nilai Pelaksanaan HMETD	Rasio HMETD
30 Apr 26	ELPI	PT Pelayaran Nasional Ekalya Purnamasari Tbk	13 Mei 26	Rp350	200 : 57
20 Mei 26	PADI	PT Minna Padi Investama Sekuritas Tbk	11 Jun 26	Rp50	5 : 1
26 Mei 26	CBRE	PT Cakra Buana Resources Energi Tbk	10 Jun 26	Rp100	90 : 253
12 Jun 26	CASH	PT Cashlez Worldwide Indonesia Tbk	25 Jun 26	Rp238	169 : 117
12 Jun 26	MPPA	PT Matahari Putra Prima Tbk	25 Jun 26	Rp50	114 : 211

*Tentative

RUPS & RUPSLB

Recording Date	Ticker	Emiten	Tanggal Penerbitan KTUR	Tanggal RUPS/LB
30 Apr 26	BEEF	PT Estika Tata Tiara Tbk	4 Mei 26	25 Mei 26
30 Apr 26	MERI	PT Merry Riana Edukasi Tbk	4 Mei 26	25 Mei 26
30 Apr 26	BGTG	PT Bank Ganesha Tbk	4 Mei 26	26 Mei 26
30 Apr 26	CENT	PT Centratama Telekomunikasi Indonesia Tbk	4 Mei 26	26 Mei 26
30 Apr 26	CMNP	PT Citra Marga Nusaphala Persada Tbk	4 Mei 26	26 Mei 26
30 Apr 26	SDRA	PT Bank Woori Saudara Indonesia 1906 Tbk	4 Mei 26	26 Mei 26
30 Apr 26	APLN	PT Agung Podomoro Land Tbk	4 Mei 26	26 Mei 26
30 Apr 26	MPMX	PT Mitra Pinasthika Mustika Tbk	4 Mei 26	26 Mei 26
30 Apr 26	MTLA	PT Metropolitan Land Tbk	4 Mei 26	26 Mei 26
30 Apr 26	BLTA	PT Berlian Laju Tanker Tbk	4 Mei 26	26 Mei 26
30 Apr 26	KOCI	PT Kokoh Exa Nusantara Tbk	4 Mei 26	26 Mei 26

Corporate Action

Public Expose

Tanggal Public Expose	Ticker	Emiten
30 Apr 26	RICY	PT Ricky Putra Globalindo Tbk
30 Apr 26	SSMS	PT Sawit Sumbermas Sarana Tbk
4 Mei 26	NICL	PT PAM Mineral Tbk
5 Mei 26	ISAT	PT Indosat Tbk
5 Mei 26	NETV	PT MDTV Media Technologies Tbk
7 Mei 26	ARCI	PT Archi Indonesia Tbk
7 Mei 26	BAYU	PT Bayu Buana Tbk
7 Mei 26	CARS	PT Industri dan Perdagangan Bintraco Dharma Tbk
7 Mei 26	KUAS	PT Ace Oldfields Tbk
7 Mei 26	UNIQ	PT Ulina Nitra Tbk

Penawaran Saham Perdana / IPO

Tanggal Efektif	Masa Penawaran	Emiten	Jumlah Saham IPO	Harga Penawaran	Listing Date	Underwriter
-	-	-	-	-	-	-
-	-	-	-	-	-	-
-	-	-	-	-	-	-

*Tentative

Kalender Ekonomi

Tanggal	Waktu	Negara	Event	Previous	Consensus	Forecast
30 Apr 2026	1:00 AM	United States	Fed Interest Rate Decision	3.75%	3.75%	3.75%
30 Apr 2026	11:00 AM	Singapore	Unemployment Rate Prel Q1	2%		2.00%
30 Apr 2026	2:00 PM	Turkey	Balance of Trade Final MAR	\$-9.0B		\$-11.3B
30 Apr 2026	2:55 PM	Germany	Unemployment Rate APR	6.3%	6.3%	6.3%
30 Apr 2026	3:00 PM	Spain	Current Account FEB	€2.73B		€3.0B
30 Apr 2026	4:00 PM	Euro Area	Inflation Rate YoY Flash APR	2.6%	2.9%	2.9%
30 Apr 2026	4:00 PM	Euro Area	Core Inflation Rate YoY Flash APR	2.3%	2.1%	2.2%
30 Apr 2026	4:00 PM	Euro Area	Unemployment Rate MAR	6.2%	6.2%	6.20%
30 Apr 2026	6:00 PM	United Kingdom	BoE Interest Rate Decision	3.75%	3.75%	3.75%
30 Apr 2026	7:15 PM	Euro Area	ECB Interest Rate Decision	2.15%	2.15%	2.15%
30 Apr 2026	7:30 PM	United States	Initial Jobless Claims APR/25	214K	215K	219.0K
30 Apr 2026	7:30 PM	United States	Continuing Jobless Claims APR/18	1821K		1826.0K
30 Apr 2026	7:30 PM	United States	Jobless Claims 4-week Average APR/25	210.75K		220.0K

Research Division

PT Victoria Sekuritas Indonesia
Graha BIP Level 3A
Jalan Jend. Gatot Subroto Kav.23
Jakarta Selatan – 12930
Phone. 021 3000 8898

For more information about us click
<https://linktr.ee/victoriasekuritas>

Disclaimer: This report has been prepared by PT Victoria Sekuritas Indonesia and its affiliates solely for informational purposes. The contents of this report do not constitute an offer, recommendation, or investment advice regarding any particular security, nor do they take into account the investment objectives, risk profile, or financial condition of individual investors. Investors are expected to make their own independent investment decisions and are strongly advised to consult with licensed financial advisors.

The information in this report has been compiled from sources believed to be reliable at the time of publication. However, PT Victoria Sekuritas Indonesia makes no representation or warranty as to the completeness, accuracy, or timeliness of the information provided. Opinions and projections contained herein are subject to change without prior notice.

In the event that PT Victoria Sekuritas Indonesia has any interest in the securities recommended in this report, such interests will be disclosed to investors in accordance with applicable regulations.

PT Victoria Sekuritas Indonesia and all related parties shall not be held liable for any direct or indirect losses arising from the use of any part or the entirety of this report.