

IHSG

Closing	Target Short term	%
6.956,80	6.930	-0,38%

IHSG SEKTORAL

Indeks	Chg (Point)	Chg
Energy	-41,08	-1,08%
Basic Material	-63,99	-2,90%
Industrials	-62,72	-2,95%
Consumer Non-Cyclicals	-16,24	-2,19%
Consumer Cyclicals	-19,86	-1,83%
Healthcare	-19,97	-1,15%
Financials	-23,94	-1,73%
Properties & Real Estate	-20,55	-2,19%
Technology	-72,23	-0,93%
Infrastructures	-60,81	-2,93%
Transportation & Logistic	-17,81	-0,80%

DAILY MOVERS

Top Movers	Chg	Top Laggards	Chg
SDMU	+28,57%	BOBA	-14,91%
HERO	+24,74%	KONI	-14,53%
ADHI	+16,48%	MAIN	-14,50%
INDS	+15,79%	LUCK	-13,18%
SONA	+15,70%	BLUE	-12,95%

NET TRADING VALUE (Rp Milliar)

Today Foreign Net Trading Value	Net Sell -1.486,31
YTD 2026 Foreign Net Trading Value	Net Sell -49.874,54



Pada perdagangan Kamis (30/4), IHSG mengalami pelemahan signifikan sebesar (-2,03%) ke level 6.956,80. Total volume perdagangan mencapai 46,36 miliar saham dengan nilai transaksi sebesar Rp21,86 triliun. Investor asing mencatatkan *net sell* sebesar **-Rp1.486,31 miliar**, dengan total *net sell* tahun 2026 sebesar **-Rp49.874,54 miliar**. Net Foreign Buy terbesar yaitu pada saham ADRO, BRPT, BBNI, ASII dan INDF. Sementara Net Foreign Sell terbesar yaitu pada saham BBKA, BBRI, BMRI, ANTM dan GOTO.

Dari kawasan Asia Pasifik, mayoritas bursa libur untuk memperingati International Labour Day. Untuk Indeks Strait Times (Closed), KLSE (Closed), Hang Seng (Closed), Nikkei (+0,4%) dan Shanghai Stock Exchange (Closed).

Sementara itu, Wall Street ditutup dominan menguat. Indeks Dow Jones ditutup (-0,3%), S&P500 (+0,3%) dan Nasdaq (+0,9%).

Untuk perdagangan Senin (4/5), IHSG diperkirakan bergerak melemah minimal menuju ke area sekitar level 6.930.

Untuk Informasi mengenai Victoria Sekuritas Indonesia
Silahkan scan QR Code berikut



DAILY NEWS


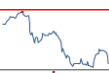

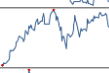

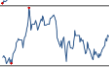

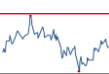



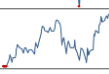

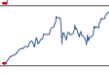

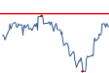



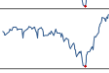




- Hingga 27 April 2026, realisasi anggaran program Makan Bergizi Gratis (MBG) mencapai Rp70,2 triliun (20,9% dari pagu Rp335 triliun), dengan tren pertumbuhan bulanan yang mulai melandai. Program ini telah menjangkau 61,96 juta penerima manfaat melalui lebih dari 27 ribu satuan pelayanan. Di sisi lain, belanja negara yang agresif menyebabkan defisit APBN per Maret 2026 mencapai Rp240,1 triliun (0,93% terhadap PDB), meskipun penerimaan pajak tetap tumbuh positif.

- Presiden Trump secara terbuka menyebut tindakan Angkatan Laut AS dalam penyitaan kapal dan kargo minyak Iran sebagai tindakan yang "seperti bajak laut" dan menyebutnya sebagai bisnis yang sangat menguntungkan. Pernyataan ini memicu kecaman keras dari Iran yang menyebutnya sebagai pembajakan nyata dan pelanggaran hukum internasional, sementara para pengamat menilai pengakuan tersebut menunjukkan pengabaian AS terhadap norma global di tengah meningkatnya agresi di Timur Tengah.

- Perang di Timur Tengah memicu lonjakan inflasi di Vietnam hingga 5,46% pada April 2026, melampaui estimasi pasar akibat meroketnya biaya energi dan transportasi. Kondisi ini juga memperlebar defisit perdagangan menjadi US\$3,28 miliar karena melonjaknya harga impor bahan baku produksi. Meski ekspor tetap tumbuh kuat, Bank Sentral Vietnam memproyeksikan inflasi tahunan dapat menembus 5,5%.

- Negara-negara utama OPEC+ mencapai kesepakatan sementara untuk menaikkan target pasokan minyak sebesar 188.000 barel per hari pada Juni 2026. Langkah ini merupakan keputusan pertama kelompok tersebut setelah keluarnya Uni Emirat Arab (UEA) dari organisasi. Namun, langkah ini dianggap simbolis karena ekspor tetap terhambat oleh blokade Selat Hormuz akibat konflik di Timur Tengah.

Indices

SEA Region	Close	Δ	%	YTD	YOY	Min	52W Range	Max	Last 90 days
IDX Composite Index	6.957	0,0	0,0%	-2,9%	1,8%	6.787		9.135	
Strait Times Index	4.913	0,0	0,0%	29,3%	26,7%	3.871		5.041	
KLSE Index	1.722	0,0	0,0%	5,5%	37,6%	1.501		1.771	
Asia Region	Close	Δ	%	YTD	YOY	Min	52W Range	Max	Last 90 days
Hang Seng Index	25.777	0,0	0,0%	31,4%	9,5%	23.108		27.968	
SSE Composite Index	4.112	0,0	0,0%	26,0%	22,1%	3.340		4.183	
Nikkei-225 Index	59.513	228,2	0,4%	49,2%	58,1%	36.986		60.537	
KSE KOSPI Index	6.599	0,0	0,0%	175,1%	153,0%	2.592		6.691	
US Region	Close	Δ	%	YTD	YOY	Min	52W Range	Max	Last 90 days
Dow Jones	49.499	-152,9	-0,3%	16,8%	16,7%	41.603		50.188	
Nasdaq	25.114	222,1	0,9%	30,3%	34,2%	18.708		25.114	
S&P 500	7.230	21,1	0,3%	23,2%	23,7%	5.803		7.230	
Europe Region	Close	Δ	%	YTD	YOY	Min	52W Range	Max	Last 90 days
FTSE100 - London	10.364	-14,9	-0,1%	25,5%	20,4%	8.585		10.911	
DAX-German	24.292	0,0	0,0%	21,3%	3,1%	22.301		25.421	

DAILY NEWS

• PT Bank Rakyat Indonesia Tbk (BBRI) mencatat laba bersih sebesar Rp15,49 triliun pada kuartal I-2026, tumbuh 13,74% (yoy). Pertumbuhan ini didorong oleh kenaikan pendapatan bunga serta efisiensi beban bunga yang berhasil ditekan sebesar 9,31%. Selain itu, kinerja positif ini didukung oleh penyaluran kredit yang mencapai Rp1.562 triliun (naik 13,7%) dan penghimpunan dana pihak ketiga yang tumbuh 9,4% menjadi Rp1.555 triliun.

• PT Sariguna Primatirta Tbk (CLEO) mencatat pertumbuhan penjualan 15,8% (Rp774,4 miliar) dan laba bersih 5,2% (Rp122,6 miliar) pada kuartal I-2026, didorong oleh permintaan pasar yang solid, terutama pada segmen botol, serta optimalisasi kapasitas produksi. Untuk mendorong pertumbuhan jangka panjang, perseroan melakukan ekspansi dengan membangun tiga pabrik baru di Palu, Pontianak, dan Pekanbaru yang dijadwalkan beroperasi mulai semester kedua tahun ini.

• PT Summarecon Agung Tbk (SMRA) mencatat kenaikan pendapatan sebesar 6,1% menjadi Rp2,23 triliun pada kuartal I-2026, namun laba bersih justru turun 20,3% menjadi Rp189,76 miliar. Penurunan profitabilitas ini terutama disebabkan oleh lonjakan biaya keuangan sebesar 16,2% yang menggerus performa operasional. Dari sisi neraca, aset perseroan tumbuh menjadi Rp39,75 triliun, seiring dengan peningkatan liabilitas jangka panjang yang naik signifikan sebesar 14,5%.

• PT Bank Central Asia Tbk (BBCA) resmi memulai aksi pembelian kembali saham (buyback) senilai maksimal Rp5 triliun terhitung sejak 28 April 2026. Langkah yang didanai dari kas internal ini merupakan bentuk optimisme manajemen terhadap fundamental perseroan di tengah pelemahan harga saham yang terkoreksi 7,36% dalam sepekan terakhir. Aksi korporasi ini dijadwalkan berlangsung selama 12 bulan hingga Maret 2027.

Kurs	Close	Δ	%	Min	52W Range	Max	Last 90 days
IDR/SGD	13.565	52,9	0,4%	12.575		13.566	
IDR/HKD	2.211	9,9	0,4%	2.053		2.211	
IDR/CNY	2.536	13,5	0,5%	2.245		2.536	
IDR/YEN (100yen)	10.850	40,0	0,4%	10.598		11.789	
IDR/USD	17.324	79,0	0,5%	16.109		17.324	
IDR/EUR	20.279	108,0	0,5%	18.409		20.279	

Commodity	Close	Δ	%	Min	52W Range	Max	Last 90 days
WTI Futures 1 Month	102	-3,1	-3,0%	55		113	
ICE Coal Newcastle	141	-0,6	-0,4%	102		154	
Gold Spot \$/OZ	4.610	-11,9	-0,3%	3.178		5.415	
Nickel LME USD/Mt	19.313	-49,0	-0,3%	14.235		19.548	
LME TIN USD/Mt	49.359	214,0	0,4%	30.304		57.734	
CPO MYR/Mt	4.523	38,0	0,8%	3.855		4.759	

Indonesia Economic Indicator

	2Q2025	3Q2025	4Q2025
GDP Growth (%)	5.12%	5.04%	5.39%
Trade Balance (US\$ Mil)	10.570	16.079	10.161
Current Account (US\$ Mil)	-2.762	4.010	-2.542
Current Account (% of GDP)	-0.77%	1.08	-0.69
	Februari 26	Maret 26	April 26
Rupiah/US\$ (JISDOR)	16.826	16.911	17.141
Inflasi (% YoY)	4.76	3.48	-
Benchmark Rate (%)	4.75	4.75	4.75
Foreign Reserve (US\$ Bil)	\$151.9B	\$148.2B	-

TRADING IDEA

HMSP - Swing Trading Buy

Close	750	
Suggested Entry Point	730	
Target Price 1	795	+8,90%
Target Price 2	835	+14,38%
Stop Loss	665	-8,90%
Support 1	730	-0,00%
Support 2	705	-3,42%

Technical View

Saham HMSP perdagangan Kamis (30/4) ditutup melemah ke level 750. Saat ini HMSP sedang menguji area *resist*-nya di level 770 - 780. Jika HMSP bisa menembus area *resist* tersebut maka masih berpotensi *rebound* naik dengan target minimal ke level 795 - 835.

Secara teknikal, saat ini HMSP memiliki momentum yang mencoba bergerak di atas angka 0, tepatnya berada di angka 0 seiring MACD yang mulai menguat. Ruang potensi kenaikan/reversal HMSP masih terbuka apabila tidak turun menembus level < 665.

Selain itu, kami juga melihat katalis positif untuk saham HMSP, terlihat mencatat peningkatan kinerja pada Q1-2026, dengan laba bersih naik sebesar +7,19% YoY. Katalis utama HMSP pada 2026 didorong oleh kebijakan tarif cukai 0% yang meringankan beban biaya dan mempertebal margin laba. Pemulihan ini didukung oleh strategi diversifikasi produk bebas asap yang lebih menguntungkan serta upaya pemerintah dalam memberantas rokok ilegal. Dengan efisiensi operasional yang membuahkan hasil pada kuartal pertama dan valuasi yang menarik, HMSP memasuki fase pemulihan laba yang lebih stabil.

Strategi Buy on Weakness bisa diterapkan ketika HMSP berada di range level 705 - 750 dan untuk Strategi penjualan bisa terapkan Sell on Strength ataupun Trend Following selagi HMSP menunjukkan tanda-tanda akan terjadi patah trend atau reversal.

Dengan ini kami rekomendasikan Trading Buy untuk HMSP dengan Target Price 1 di level 795 dan Target Price 2 di level 835.

Recommendation Legend:

TRADING BUY : Posisi beli untuk jangka pendek / *trading* , yang menitikberatkan pada analisa teknikal dan isu-isu yang beredar.

NEUTRAL : Tidak mengambil posisi pada saham yang bersangkutan / posisi tahan jika telah memiliki saham tersebut.

TRADING SELL : Posisi jual untuk jangka pendek , yang menitikberatkan pada analisa teknikal dan isu-isu yang beredar.



Masih tunggu apa lagi? Segera buka tabungan VIP SAFE Bank Victoria untuk mempermudah pembayaran pasar modal Anda. [#YukNabungSaham](#) [#Yukmulaisekarang](#) [#AkuInvestor](#) [#Victoriasekuritas](#)

Corporate Action

Dividen Tunai

Cum-Date	Ticker	Emiten	Payment Date	Nilai Dividen
4 Mei 26	ASII	PT Astra International Tbk	25 Mei 26	Rp292/saham
4 Mei 26	PRDA	PT Prodia Widyahusada Tbk	22 Mei 26	Rp162,68/saham
4 Mei 26	BTPN	PT Bank SMBC Indonesia Tbk	22 Mei 26	Rp9,5/saham
4 Mei 26	HEAL	PT Medikaloka Hermina Tbk	22 Mei 26	Rp13,5/saham
4 Mei 26	GOOD	PT Garudafood Putra Putri Jaya Tbk	20 Mei 26	Rp9,5/saham
4 Mei 26	TRIS	PT Trisula International Tbk	29 Mei 26	Rp7,74/saham
4 Mei 26	GMTD	PT Gowa Makassar Tourism Development Tbk	22 Mei 26	Rp4,04/saham
4 Mei 26	AKRA	PT AKR Corporindo Tbk	21 Mei 26	Rp50/saham

Dividen Saham & Saham Bonus

Cum-Date	Ticker	Emiten	Payment Date	Rasio Dividen
25 Mei 26	WINS	PT Wintermar Offshore Marine Tbk	18 Jun 26	65 : 1
-	-	-	-	-

Dividen Tunai dan Saham

Cum-Date	Ticker	Emiten	Payment Date	Nilai Dividen	Rasio Dividen
-	-	-	-	-	-
-	-	-	-	-	-

Right Issue / HMETD

Cum-Date	Ticker	Emiten	Tanggal Akhir Pelaksanaan HMETD	Nilai Pelaksanaan HMETD	Rasio HMETD
20 Mei 26	PADI	PT Minna Padi Investama Sekuritas Tbk	11 Jun 26	Rp50	5 : 1
26 Mei 26	CBRE	PT Cakra Buana Resources Energi Tbk	10 Jun 26	Rp100	90 : 253
12 Jun 26	CASH	PT Cashlez Worldwide Indonesia Tbk	25 Jun 26	Rp238	169 : 117
12 Jun 26	MPPA	PT Matahari Putra Prima Tbk	25 Jun 26	Rp50	114 : 211
15 Jun 26	RMKO	PT Royaltama Mulia Kontraktorindo Tbk	26 Jun 26	Rp350	175 : 64

*Tentative

RUPS & RUPSLB

Recording Date	Ticker	Emiten	Tanggal Penerbitan KTUR	Tanggal RUPS/LB
4 Mei 26	INCO	PT Vale Indonesia Tbk	5 Mei 26	2 Jun 26
6 Mei 26	GUNA	PT Gunanusa Eramandiri Tbk	7 Mei 26	29 Mei 26
6 Mei 26	AEGS	PT Anugerah Spareparts Sejahtera Tbk	7 Mei 26	29 Mei 26
6 Mei 26	KBLV	PT First Media Tbk	7 Mei 26	29 Mei 26
6 Mei 26	JTPE	PT Jasuindo Tiga Perkasa Tbk	7 Mei 26	29 Mei 26
8 Mei 26	IOTF	PT Sumber Sinergi Makmur Tbk	11 Mei 26	2 Jun 26
8 Mei 26	ERTX	PT Eratex Djaja Tbk	11 Mei 26	2 Jun 26
8 Mei 26	TMAS	PT Temas Tbk	11 Mei 26	2 Jun 26
8 Mei 26	AREA	PT Dunia Virtual Online Tbk	11 Mei 26	2 Jun 26
8 Mei 26	BLOG	PT Trimitra Trans Persada Tbk	11 Mei 26	2 Jun 26
8 Mei 26	GPSO	PT Geoprima Solusi Tbk	11 Mei 26	2 Jun 26

Corporate Action

Public Expose

Tanggal Public Expose	Ticker	Emiten
4 Mei 26	NICL	PT PAM Mineral Tbk
5 Mei 26	ISAT	PT Indosat Tbk
5 Mei 26	NETV	PT MDTV Media Technologies Tbk
7 Mei 26	ARCI	PT Archi Indonesia Tbk
7 Mei 26	BAYU	PT Bayu Buana Tbk
7 Mei 26	CARS	PT Industri dan Perdagangan Bintraco Dharma Tbk
7 Mei 26	KUAS	PT Ace Oldfields Tbk
7 Mei 26	UNIQ	PT Ulima Nitra Tbk
8 Mei 26	BRNA	PT Berlina Tbk
8 Mei 26	ISAP	PT Isra Presisi Indonesia Tbk

Penawaran Saham Perdana / IPO

Tanggal Efektif	Masa Penawaran	Emiten	Jumlah Saham IPO	Harga Penawaran	Listing Date	Underwriter
-	-	-	-	-	-	-
-	-	-	-	-	-	-
-	-	-	-	-	-	-

*Tentative

Kalender Ekonomi

Tanggal	Waktu	Negara	Event	Previous	Consensus	Forecast
4 Mei 2026	7:30 AM	Indonesia	S&P Global Manufacturing PMI APR	50.1		50.5
4 Mei 2026	7:30 AM	South Korea	S&P Global Manufacturing PMI APR	52.6		53
4 Mei 2026	8:00 AM	Australia	TD-MI Inflation Gauge MoM APR	1.3%		1.1%
4 Mei 2026	11:00 AM	Indonesia	Balance of Trade MAR	\$1.28B		\$ 4.2B
4 Mei 2026	11:00 AM	Indonesia	Inflation Rate YoY APR	3.48%		3.0%
4 Mei 2026	11:00 AM	Indonesia	Core Inflation Rate YoY APR	2.52%		2.5%
4 Mei 2026	11:00 AM	Indonesia	Inflation Rate MoM APR	0.41%		0.8%
4 Mei 2026	2:00 PM	Turkey	Inflation Rate MoM APR	1.94%	3.28%	3.1%
4 Mei 2026	2:00 PM	Turkey	Inflation Rate YoY APR	30.87%	31.25%	31.0%
4 Mei 2026	2:00 PM	Turkey	PPI MoM APR	2.3%		2.6%
4 Mei 2026	2:00 PM	Turkey	PPI YoY APR	28.08%		28.5%
4 Mei 2026	2:55 PM	Germany	S&P Global Manufacturing PMI Final APR	52.2	51.2	51.2
4 Mei 2026	3:00 PM	Euro Area	S&P Global Manufacturing PMI Final APR	51.6	52.2	52.2

Research Division

PT Victoria Sekuritas Indonesia
Graha BIP Level 3A
Jalan Jend. Gatot Subroto Kav.23
Jakarta Selatan – 12930
Phone. 021 3000 8898

For more information about us click
<https://linktr.ee/victoriasekuritas>

Disclaimer: This report has been prepared by PT Victoria Sekuritas Indonesia and its affiliates solely for informational purposes. The contents of this report do not constitute an offer, recommendation, or investment advice regarding any particular security, nor do they take into account the investment objectives, risk profile, or financial condition of individual investors. Investors are expected to make their own independent investment decisions and are strongly advised to consult with licensed financial advisors.

The information in this report has been compiled from sources believed to be reliable at the time of publication. However, PT Victoria Sekuritas Indonesia makes no representation or warranty as to the completeness, accuracy, or timeliness of the information provided. Opinions and projections contained herein are subject to change without prior notice.

In the event that PT Victoria Sekuritas Indonesia has any interest in the securities recommended in this report, such interests will be disclosed to investors in accordance with applicable regulations.

PT Victoria Sekuritas Indonesia and all related parties shall not be held liable for any direct or indirect losses arising from the use of any part or the entirety of this report.