

## IHSG

Closing	Target Short term	%
7.092,47	7.150	+0,81%



### IHSG SEKTORAL

Indeks	Chg (Point)	Chg
Energy	-4,92	-0,13%
Basic Material	+41,71	+1,91%
Industrials	+8,82	+0,43%
Consumer Non-Cyclicals	+10,48	+1,41%
Consumer Cyclicals	+2,43	+0,22%
Healthcare	-10,83	-0,65%
Financials	-8,89	-0,64%
Properties & Real Estate	+9,11	+0,99%
Technology	+91,60	+1,21%
Infrastructures	+8,44	+0,40%
Transportation & Logistic	+39,83	+1,82%



Pada perdagangan Rabu (6/5), IHSG mengalami penguatan sebesar (+0,50%) ke level 7.092,47. Total volume perdagangan mencapai 34,89 miliar saham dengan nilai transaksi sebesar Rp17,69 triliun. Investor asing mencatatkan *net sell* sebesar -Rp482,07 miliar, dengan total *net sell* tahun 2026 sebesar -Rp48.953,60 miliar. Net Foreign Buy terbesar yaitu pada saham TINS, ANTM, TLKM, BBRI dan ENRG. Sementara Net Foreign Sell terbesar yaitu pada saham BMRI, BRPT, BBKA, CUAN dan PTPRO.

Dari kawasan Asia Pasifik, bursa ditutup dominan menguat. Untuk Indeks Strait Times (+0,1%), KLSE (+0,5%), Hang Seng (+1,2%), Nikkei (Closed) dan Shanghai Stock Exchange (+6,5%).

Sementara itu, Wall Street ditutup dominan menguat. Indeks Dow Jones ditutup (+1,2%), S&P500 (+1,5%) dan Nasdaq (+2,0%).

Untuk perdagangan Kamis (7/5), IHSG diperkirakan bergerak menguat minimal menuju ke area sekitar level 7.150.

### DAILY MOVERS

Top Movers	Chg	Top Laggards	Chg
DEFI	+34,23%	YPAS	-14,73%
RICY	+34,04%	BOBA	-11,11%
PYFA	+25,00%	PIPA	-9,94%
ABDA	+24,93%	ASLI	-9,83%
HALO	+24,66%	CASA	-8,16%

### NET TRADING VALUE (Rp Milliar)

Today Foreign Net Trading Value	Net Sell -482,07
YTD 2026 Foreign Net Trading Value	Net Sell -48.953,60

Untuk Informasi mengenai Victoria Sekuritas Indonesia Silahkan scan QR Code berikut



# DAILY NEWS
















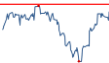

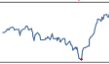

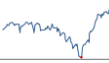

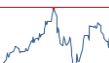


- Gubernur Bank Indonesia, Perry Warjiyo, melaporkan kepada Presiden Prabowo bahwa pelemahan rupiah saat ini bersifat jangka pendek akibat faktor global (kenaikan harga minyak dan suku bunga AS) serta faktor musiman domestik (repatriasi dividen dan kebutuhan haji). Meskipun saat ini dinilai undervalue, BI meyakini rupiah akan kembali stabil dan cenderung menguat berkat fundamental ekonomi Indonesia, seperti pertumbuhan ekonomi 5,61%, inflasi rendah, dan cadangan devisa yang mencukupi.

- Pemerintah pusat dan Pemprov DKI memberikan insentif kendaraan listrik (EV) berupa kuota subsidi bagi 100 ribu unit mobil dan 100 ribu unit motor listrik (sebesar Rp5 juta per unit), serta pembebasan PKB, BBNKB, dan aturan ganjil-genap di Jakarta. Langkah ini bertujuan menjaga momentum pertumbuhan ekonomi sekaligus mempercepat transisi menuju ekosistem transportasi ramah lingkungan di Indonesia.

- Presiden Trump menangguhkan Project Freedom menyusul kemajuan negosiasi damai dengan Iran, yang memberikan sentimen positif bagi pasar global. Meski demikian, situasi tetap tegang akibat serangan Iran ke kapal Prancis dan UEA, serta adanya perpecahan internal di Iran antara pihak pemerintah dan militer (IRGC). Saat ini, AS masih mempertahankan status gencatan senjata sementara upaya diplomatik terus diupayakan melalui jalur Pakistan dan China.

- Irak menawarkan diskon besar minyak mentah hingga USD33,40 per barel untuk minyak mentah jenis Basrah Medium dan Heavy yang dimuat pada Mei 2026 guna mengompensasi risiko pengiriman akibat lumpuhnya ekspor di Selat Hormuz. Langkah ekstrem ini diambil untuk menjaga penjualan di tengah ketegangan militer, dengan syarat pembeli bersedia menanggung risiko tanpa klaim force majeure.

## Indices

SEA Region	Close	Δ	%	YTD	YOY	Min	52W Range	Max	Last 90 days
IDX Composite Index	7.092	35,4	0,5%	-1,0%	0,7%	6.787		9.135	
Strait Times Index	4.927	6,8	0,1%	29,6%	26,6%	3.876		5.041	
KLSE Index	1.757	9,4	0,5%	7,6%	40,4%	1.501		1.771	
Asia Region	Close	Δ	%	YTD	YOY	Min	52W Range	Max	Last 90 days
Hang Seng Index	26.214	315,2	1,2%	33,6%	11,8%	23.158		27.968	
SSE Composite Index	4.160	48,0	1,2%	27,5%	23,1%	3.340		4.183	
Nikkei-225 Index	59.513	0,0	0,0%	49,2%	57,6%	36.986		60.537	
KSE KOSPI Index	7.385	447,6	6,5%	207,8%	181,7%	2.592		7.385	
US Region	Close	Δ	%	YTD	YOY	Min	52W Range	Max	Last 90 days
Dow Jones	49.911	612,3	1,2%	17,7%	17,9%	41.603		50.188	
Nasdaq	25.839	512,8	2,0%	34,0%	35,2%	18.737		25.839	
S&P 500	7.365	105,9	1,5%	25,5%	24,5%	5.803		7.365	
Europe Region	Close	Δ	%	YTD	YOY	Min	52W Range	Max	Last 90 days
FTSE100 - London	10.439	219,5	2,1%	26,4%	20,9%	8.634		10.911	
DAX-German	24.919	517,0	2,1%	24,4%	5,2%	22.301		25.421	

## DAILY NEWS

- PT Chandra Asri Pacific Tbk (TPIA) mencabut status force majeure guna menjamin kembali keamanan pasokan polimer dan monomer nasional. Melalui pengadaan bahan baku alternatif dari pasar internasional termasuk Amerika Serikat dan Singapura meskipun menghadapi biaya logistik yang lebih tinggi. TPIA memprioritaskan stabilitas pasokan domestik guna mendukung sektor strategis.

- Badan Pengelola Investasi Daya Anagata Nusantara (Danantara) resmi membeli saham PT GoTo Gojek Tokopedia Tbk (GOTO) melalui bursa dengan porsi di bawah 1%. Investasi yang dilakukan sejak Januari 2026 ini merupakan bagian dari rencana strategis pemerintah untuk menata kebijakan bagi mitra ojek online dan perlindungan sosial. Pihak GOTO menyambut positif aksi korporasi tersebut sebagai bentuk kepercayaan terhadap fundamental dan prospek jangka panjang perusahaan.

- PT Barito Pacific Tbk (BRPT) mencetak rekor kinerja operasional tertinggi pada kuartal I-2026 dengan lonjakan EBITDA sebesar 288% (\$567 juta) dan laba sebelum pajak naik 803% YoY, didorong oleh kuatnya segmen kilang di Singapura dan perluasan kapasitas energi terbarukan hingga melampaui 1 GW. Meski kondisi global tidak menentu, perseroan tetap mempertahankan fundamental keuangan yang sehat dan rasio utang yang stabil.

- PT Sinarmas Agro Resources Tbk (SMAR) mencatatkan lonjakan laba bersih sebesar 517,98% menjadi Rp829,52 miliar pada kuartal I-2026 berkat efisiensi beban operasional dan penurunan rugi kurs, meski penjualan sedikit berkontraksi sebesar 1,98%. Performa ini turut memperkuat fundamental perusahaan melalui peningkatan aset dan ekuitas serta penurunan liabilitas.

Kurs	Close	Δ	%	Min	52W Range	Max	Last 90 days
IDR/SGD	13.647	18,0	0,1%	12.575		13.647	
IDR/HKD	2.224	6,3	0,3%	2.053		2.224	
IDR/CNY	2.551	8,3	0,3%	2.245		2.551	
IDR/YEN (100yen)	11.082	12,0	0,1%	10.598		11.547	
IDR/USD	17.425	57,0	0,3%	16.109		17.425	
IDR/EUR	20.368	16,3	0,1%	18.409		20.368	

Commodity	Close	Δ	%	Min	52W Range	Max	Last 90 days
WTI Futures 1 Month	96	-6,1	-5,9%	55		113	
ICE Coal Newcastle	143	2,3	1,7%	105		154	
Gold Spot \$/OZ	4.691	133,5	2,9%	3.178		5.415	
Nickel LME USD/Mt	19.216	-391,5	-2,0%	14.235		19.607	
LME TIN USD/Mt	49.666	307,0	0,6%	30.304		57.734	
CPO MYR/Mt	4.612	45,0	1,0%	3.862		4.759	

### Indonesia Economic Indicator

	2Q2025	3Q2025	4Q2025
GDP Growth (%)	5.12%	5.04%	5.39%
Trade Balance (US\$ Mil)	10.570	16.079	10.161
Current Account (US\$ Mil)	-2.762	4.010	-2.542
Current Account (% of GDP)	-0.77%	1.08	-0.69
	Februari 26	Maret 26	April 26
Rupiah/US\$ (JISDOR)	16.826	16.911	17.141
Inflasi (% YoY)	4.76	3.48	2.42
Benchmark Rate (%)	4.75	4.75	4.75
Foreign Reserve (US\$ Bil)	\$151.9B	\$148.2B	-

# TRADING IDEA

## DATA - Swing Trading Buy

Close	2.040	
Suggested Entry Point	2.010	
Target Price 1	2.210	+9,95%
Target Price 2	2.360	+17,41%
Stop Loss	1.815	-9,70%
Support 1	2.030	-0,00%
Support 2	1.980	-1,49%

### Technical View

Saham DATA perdagangan Rabu (6/5) ditutup melemah ke level 2.040. Saat ini DATA sedang menguji area *support*-nya di level 1.940 – 2.030. Jika DATA bisa bertahan pada area *support* tersebut maka masih berpotensi *rebound* naik dengan target minimal ke level 2.210 – 2.360.

Secara teknikal, saat ini DATA memiliki momentum yang bergerak di bawah angka 0, tepatnya berada di angka -30 seiring MACD yang perlahan mencoba menguat. Ruang potensi kenaikan/reversal DATA masih terbuka apabila tidak turun menembus level < 1.815.

Selain itu, kami juga melihat katalis positif untuk saham DATA, terlihat mencatat peningkatan kinerja pada Q1-2026, dengan laba bersih naik sebesar +85,71% YoY. Katalis utama DATA pada 2026 adalah lonjakan laba bersih di kuartal pertama yang mencerminkan efisiensi operasional pasca-integrasi dengan Grup Djarum (iForte). Didukung akses sumber daya grup besar, kenaikan laba per saham, dan aksi beli pemegang saham pengendali, perusahaan berada di posisi kuat untuk melanjutkan pertumbuhan ekspansif di sektor telekomunikasi.

Strategi Buy on Weakness bisa diterapkan ketika DATA berada di range level 1.935 – 2.090 dan untuk Strategi penjualan bisa terapkan Sell on Strength ataupun Trend Following selagi DATA menunjukkan tanda-tanda akan terjadi patah trend atau reversal.

Dengan ini kami rekomendasikan Trading Buy untuk DATA dengan Target Price 1 di level 2.210 dan Target Price 2 di level 2.360.

### Recommendation Legend:

**TRADING BUY** : Posisi beli untuk jangka pendek / *trading* , yang menitikberatkan pada analisa teknikal dan isu-isu yang beredar.

**NEUTRAL** : Tidak mengambil posisi pada saham yang bersangkutan / posisi tahan jika telah memiliki saham tersebut.

**TRADING SELL** : Posisi jual untuk jangka pendek , yang menitikberatkan pada analisa teknikal dan isu-isu yang beredar.



Masih tunggu apa lagi? Segera buka tabungan VIP SAFE Bank Victoria untuk mempermudah pembayaran pasar modal Anda. [#YukNabungSaham](#) [#Yukmulaisekarang](#) [#AkuInvestor](#) [#Victoriasekuritas](#)

# Corporate Action

## Dividen Tunai

Cum-Date	Ticker	Emiten	Payment Date	Nilai Dividen
7 Mei 26	EAST	PT Eastparc Hotel Tbk	22 Mei 26	Rp3,8/saham
7 Mei 26	BJBR	PT Bank Pembangunan Daerah Jawa Barat dan Banten Tbk	26 Mei 26	Rp85,54/saham
7 Mei 26	SKLT	PT Sekar Laut Tbk	29 Mei 26	Rp8/saham
7 Mei 26	LIFE	PT Asuransi Jiwa Sinarmas MSIG Tbk	28 Mei 26	Rp96/saham
7 Mei 26	LPIN	PT Multi Prima Sejahtera Tbk	25 Mei 26	Rp45/saham
8 Mei 26	SMSM	PT Selamat Sempurna Tbk	26 Mei 26	Rp25/saham
8 Mei 26	JPFA	PT Japfa Comfeed Indonesia Tbk	19 Mei 26	Rp140/saham
8 Mei 26	ZYRX	PT Zyrexindo Mandiri Buana Tbk	29 Mei 26	Rp4,9/saham

## Dividen Saham & Saham Bonus

Cum-Date	Ticker	Emiten	Payment Date	Rasio Dividen
25 Mei 26	WINS	PT Wintermar Offshore Marine Tbk	18 Jun 26	65 : 1
-	-	-	-	-

## Dividen Tunai dan Saham

Cum-Date	Ticker	Emiten	Payment Date	Nilai Dividen	Rasio Dividen
-	-	-	-	-	-
-	-	-	-	-	-

## Right Issue / HMETD

Cum-Date	Ticker	Emiten	Tanggal Akhir Pelaksanaan HMETD	Nilai Pelaksanaan HMETD	Rasio HMETD
20 Mei 26	PADI	PT Minna Padi Investama Sekuritas Tbk	11 Jun 26	Rp50	5 : 1
26 Mei 26	CBRE	PT Cakra Buana Resources Energi Tbk	10 Jun 26	Rp100	90 : 253
12 Jun 26	CASH	PT Cashlez Worldwide Indonesia Tbk	25 Jun 26	Rp238	169 : 117
12 Jun 26	MPPA	PT Matahari Putra Prima Tbk	25 Jun 26	Rp50	114 : 211
15 Jun 26	RMKO	PT Royaltama Mulia Kontraktorindo Tbk	26 Jun 26	Rp350	175 : 64

\*Tentative

## RUPS & RUPSLB

Recording Date	Ticker	Emiten	Tanggal Penerbitan KTUR	Tanggal RUPS/LB
4 Mei 26	INCO	PT Vale Indonesia Tbk	5 Mei 26	2 Jun 26
6 Mei 26	GUNA	PT Gunanusa Eramandiri Tbk	7 Mei 26	29 Mei 26
6 Mei 26	AEGS	PT Anugerah Spareparts Sejahtera Tbk	7 Mei 26	29 Mei 26
6 Mei 26	KBLV	PT First Media Tbk	7 Mei 26	29 Mei 26
6 Mei 26	JTPE	PT Jasuindo Tiga Perkasa Tbk	7 Mei 26	29 Mei 26
8 Mei 26	IOTF	PT Sumber Sinergi Makmur Tbk	11 Mei 26	2 Jun 26
8 Mei 26	ERTX	PT Eratex Djaja Tbk	11 Mei 26	2 Jun 26
8 Mei 26	TMAS	PT Temas Tbk	11 Mei 26	2 Jun 26
8 Mei 26	AREA	PT Dunia Virtual Online Tbk	11 Mei 26	2 Jun 26
8 Mei 26	BLOG	PT Trimitra Trans Persada Tbk	11 Mei 26	2 Jun 26
8 Mei 26	GPSO	PT Geoprime Solusi Tbk	11 Mei 26	2 Jun 26

# Corporate Action

## Public Expose

Tanggal Public Expose	Ticker	Emiten
7 Mei 26	ARCI	PT Archi Indonesia Tbk
7 Mei 26	BAYU	PT Bayu Buana Tbk
7 Mei 26	CARS	PT Industri dan Perdagangan Bintraco Dharma Tbk
7 Mei 26	KUAS	PT Ace Oldfields Tbk
7 Mei 26	UNIQ	PT Ulima Nitra Tbk
8 Mei 26	BRNA	PT Berlina Tbk
8 Mei 26	ISAP	PT Isra Presisi Indonesia Tbk
8 Mei 26	MSIE	PT Multisarana Intan Eduka Tbk
8 Mei 26	PANR	PT Panorama Sentrawisata Tbk
8 Mei 26	PBID	PT Panca Budi Idaman Tbk

## Penawaran Saham Perdana / IPO

Tanggal Efektif	Masa Penawaran	Emiten	Jumlah Saham IPO	Harga Penawaran	Listing Date	Underwriter
-	-	-	-	-	-	-
-	-	-	-	-	-	-
-	-	-	-	-	-	-

\*Tentative

## Kalender Ekonomi

Tanggal	Waktu	Negara	Event	Previous	Consensus	Forecast
7 Mei 2026	4:00 AM	South Korea	Foreign Exchange Reserves APR	\$423.66B		
7 Mei 2026	6:50 AM	Japan	BoJ Monetary Policy Meeting Minutes			
7 Mei 2026	8:30 AM	Australia	Balance of Trade MAR	A\$5.686B	A\$4.45B	A\$4.0B
7 Mei 2026	1:45 PM	France	Balance of Trade MAR	€-5.8B	€-5.6B	€-5.7B
7 Mei 2026	1:45 PM	France	Current Account MAR	€-1.8B		€-3.4B
7 Mei 2026	4:00 PM	Euro Area	Retail Sales MoM MAR	-0.2%	-0.4%	-0.3%
7 Mei 2026	4:00 PM	Euro Area	Retail Sales YoY MAR	1.7%		1.4%
7 Mei 2026	4:00 PM	Singapore	Foreign Exchange Reserves APR	S\$540.9B		
7 Mei 2026	6:30 PM	Turkey	Foreign Exchange Reserves MAY/01	\$60.95B		
7 Mei 2026	7:30 PM	United States	Initial Jobless Claims MAY/02	189K	199K	205.0K
7 Mei 2026	7:30 PM	United States	Continuing Jobless Claims APR/25	1785K		1822.0K
7 Mei 2026	7:30 PM	United States	Jobless Claims 4-week Average MAY/02	207.5K		204.25K
7 Mei 2026	10:00 PM	United States	Consumer Inflation Expectations APR	3.4%		3.6%

## Research Division

PT Victoria Sekuritas Indonesia  
Graha BIP Level 3A  
Jalan Jend. Gatot Subroto Kav.23  
Jakarta Selatan – 12930  
Phone. 021 3000 8898

For more information about us click  
<https://linktr.ee/victoriasekuritas>

Disclaimer: This report has been prepared by PT Victoria Sekuritas Indonesia and its affiliates solely for informational purposes. The contents of this report do not constitute an offer, recommendation, or investment advice regarding any particular security, nor do they take into account the investment objectives, risk profile, or financial condition of individual investors. Investors are expected to make their own independent investment decisions and are strongly advised to consult with licensed financial advisors.

The information in this report has been compiled from sources believed to be reliable at the time of publication. However, PT Victoria Sekuritas Indonesia makes no representation or warranty as to the completeness, accuracy, or timeliness of the information provided. Opinions and projections contained herein are subject to change without prior notice.

In the event that PT Victoria Sekuritas Indonesia has any interest in the securities recommended in this report, such interests will be disclosed to investors in accordance with applicable regulations.

PT Victoria Sekuritas Indonesia and all related parties shall not be held liable for any direct or indirect losses arising from the use of any part or the entirety of this report.