

IHSG

| Closing | Target Short term | % |
|----------|-------------------|--------|
| 6.969,40 | 6.940 | -0,42% |



IHSG SEKTORAL

| Indeks | Chg (Point) | Chg |
|---------------------------|-------------|--------|
| Energy | -170,48 | -4,59% |
| Basic Material | -171,17 | -7,80% |
| Industrials | -94,59 | -4,55% |
| Consumer Non-Cyclicals | -16,01 | -2,11% |
| Consumer Cyclicals | -37,25 | -3,39% |
| Healthcare | +11,84 | +0,70% |
| Financials | -20,77 | -1,48% |
| Properties & Real Estate | -24,95 | -2,66% |
| Technology | -146,36 | -1,91% |
| Infrastructures | -6,73 | -0,32% |
| Transportation & Logistic | -125,60 | -5,72% |



Pada perdagangan Jum'at (8/5), IHSG mengalami pelemahan signifikan sebesar (-2,86%) ke level 6.969,40. Total volume perdagangan mencapai 54,40 miliar saham dengan nilai transaksi sebesar Rp36,07 triliun. Investor asing mencatatkan *net buy* sebesar Rp11.420,97 miliar, dengan total *net sell* tahun 2026 sebesar -Rp37.609,10 miliar. Net Foreign Buy terbesar yaitu pada saham BBRI, MDKA, TLKM, MAPI dan MAPA. Sementara Net Foreign Sell terbesar yaitu pada saham BMRI, BUMI, TINS, BREN dan ADRO.

Dari kawasan Asia Pasifik, bursa ditutup dominan melemah. Untuk Indeks Strait Times (-0,4%), KLSE (-0,6%), Hang Seng (-0,9%), Nikkei (-0,2%) dan Shanghai Stock Exchange (-0,0%).

Sementara itu, Wall Street ditutup dominan menguat. Indeks Dow Jones ditutup (+0,0%), S&P500 (+0,8%) dan Nasdaq (+1,7%).

Untuk perdagangan Senin (11/5), IHSG diperkirakan bergerak melemah minimal menuju ke area sekitar level 6.940.

DAILY MOVERS

| Top Movers | Chg | Top Laggards | Chg |
|------------|---------|--------------|---------|
| MPOW | +34,55% | ELPI | -15,00% |
| MEDS | +34,48% | ESIP | -15,00% |
| IRRA | +25,00% | DSSA | -14,94% |
| PEHA | +24,83% | MINA | -14,93% |
| KAEF | +24,51% | NIKL | -14,89% |

NET TRADING VALUE (Rp Milliar)

| | |
|------------------------------------|------------------------|
| Today Foreign Net Trading Value | Net Buy 11.420,97 |
| YTD 2026 Foreign Net Trading Value | Net Sell -37.609,10 |

Untuk Informasi mengenai Victoria Sekuritas Indonesia

Silahkan scan QR Code berikut



DAILY NEWS




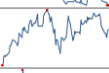

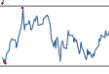

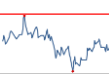





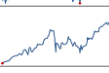

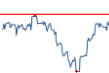

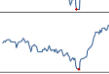






- Cadangan devisa Indonesia per April 2026 tercatat sebesar US\$146,2 miliar, angka yang masih aman karena berada di atas standar internasional. Namun, terjadi tren penurunan sebesar US\$10,27 miliar akibat melemahnya ekspor komoditas dan kontraksi sektor manufaktur global. Saat ini, stabilitas eksternal tetap terjaga namun mulai bergantung pada penerbitan obligasi global dan aliran modal untuk menutupi penurunan surplus perdagangan.

- Kementerian ESDM mengusulkan revisi tarif Royalti dan Pendapatan Negara Bukan Pajak (PNBP) melalui perubahan PP Nomor 19 Tahun 2025 untuk menaikkan tarif royalti progresif pada komoditas tembaga, emas, nikel, dan timah, serta mengubah skema royalti perak menjadi progresif. Selain itu, pemerintah berencana menambah jenis pungutan baru di wilayah laut dan menyesuaikan royalti mineral ikutan demi mengoptimalkan penerimaan negara.

- Federal Reserve (The Fed) menyatakan bahwa risiko stabilitas dari penarikan dana pada sektor kredit swasta saat ini masih terkendali meski arus keluar meningkat, namun memperingatkan potensi pengetatan kredit bagi peminjam berisiko tinggi. Selain kredit swasta, laporan tersebut juga menyoroti peningkatan perhatian terhadap risiko dari ketegangan geopolitik (konflik Iran), perkembangan kecerdasan buatan (AI), serta ancaman serangan siber.

- Moderna sedang mengembangkan penelitian tahap awal untuk vaksin hantavirus bekerja sama dengan institusi medis AS dan Korea Selatan, menyusul laporan wabah di sebuah kapal pesiar dan satu kasus suspek di Spanyol. Meskipun WHO menyatakan risiko publik masih rendah, kabar ini bersamaan dengan hasil positif studi vaksin flu mRNA. Langkah ini dinilai mempertegas strategi industri bioteknologi dalam mengantisipasi potensi pandemi baru.

Indices

| SEA Region | Close | Δ | % | YTD | YOY | Min | 52W Range | Max | Last 90 days |
|---------------------|--------|--------|-------|--------|--------|--------|---|--------|---|
| IDX Composite Index | 6.969 | -204,9 | -2,9% | -2,7% | -2,4% | 6.787 |  | 9.135 |  |
| Strait Times Index | 4.922 | -20,1 | -0,4% | 29,5% | 27,0% | 3.876 |  | 5.041 |  |
| KLSE Index | 1.748 | -10,8 | -0,6% | 7,1% | 39,7% | 1.501 |  | 1.771 |  |
| Asia Region | Close | Δ | % | YTD | YOY | Min | 52W Range | Max | Last 90 days |
| Hang Seng Index | 26.394 | -232,6 | -0,9% | 34,5% | 13,1% | 23.158 |  | 27.968 |  |
| SSE Composite Index | 4.180 | -0,1 | 0,0% | 28,1% | 24,1% | 3.340 |  | 4.183 |  |
| Nikkei-225 Index | 62.714 | -120,2 | -0,2% | 57,2% | 67,2% | 36.986 |  | 62.834 |  |
| KSE KOSPI Index | 7.498 | 7,9 | 0,1% | 212,6% | 188,0% | 2.592 |  | 7.498 |  |
| US Region | Close | Δ | % | YTD | YOY | Min | 52W Range | Max | Last 90 days |
| Dow Jones | 49.609 | 12,2 | 0,0% | 17,0% | 15,9% | 41.603 |  | 50.188 |  |
| Nasdaq | 26.247 | 440,9 | 1,7% | 36,1% | 36,6% | 18.737 |  | 26.247 |  |
| S&P 500 | 7.399 | 61,8 | 0,8% | 26,1% | 24,1% | 5.803 |  | 7.399 |  |
| Europe Region | Close | Δ | % | YTD | YOY | Min | 52W Range | Max | Last 90 days |
| FTSE100 - London | 10.233 | -43,9 | -0,4% | 23,9% | 17,6% | 8.699 |  | 10.911 |  |
| DAX-German | 24.339 | -325,0 | -1,3% | 21,5% | 1,7% | 22.301 |  | 25.421 |  |

DAILY NEWS

• Pacific Universal Investments Pte. Ltd. resmi menjadi pengendali baru PT Mitra Adiperkasa Tbk. (MAPI) setelah mengakuisisi 51% saham senilai Rp11,81 triliun dari PT Satya Mulia Gema Gemilang. Menyusul akuisisi ini, pengendali baru akan melakukan Penawaran Tender Wajib (Mandatory Tender Offer) di harga Rp1.550 per saham. Kabar ini memicu lonjakan harga saham MAPI sebesar 12,36% ke level Rp1.455 penutupan Jumat (8/5/2026).

• Bank Syariah Indonesia (BRIS) akan membagikan dividen tunai sebesar Rp1,51 triliun atau Rp32,81 per saham, yang setara dengan 20% dari laba bersih tahun buku 2025. Sisa laba sebesar 80% akan dialokasikan sebagai laba ditahan. Berdasarkan hasil RUPST, dividen ini dijadwalkan akan dibayarkan pada 5 Juni 2026 kepada pemegang saham yang tercatat hingga recording date 19 Mei 2026.

• PT Semen Indonesia (Persero) Tbk (SMGR) memutuskan untuk membagikan seluruh laba bersih tahun 2025 sebesar Rp190,848 miliar sebagai dividen tunai. Didukung pertumbuhan pendapatan sebesar 8,3% pada kuartal I-2026, perseroan kini fokus memperkuat pasar ekspor melalui penyelesaian proyek dermaga di Tuban yang siap beroperasi pada pertengahan tahun ini.

• Raharja Energi Cepu (RATU) akan membagikan dividen tunai sebesar USD7,03 juta (sekitar Rp122,17 miliar) atau Rp45 per saham, yang merupakan 46,3% dari laba bersih tahun 2025. Meski pendapatan terkoreksi akibat penurunan volume lifting dan harga minyak, efisiensi biaya berhasil menjaga pertumbuhan laba bersih sebesar 8,9% menjadi USD15,2 juta. Dengan posisi keuangan yang sehat, perseroan tetap mengandalkan Blok Cepu dan Blok Jabung sebagai pilar utama strategi ekspansi perseroan.

| Kurs | Close | Δ | % | Min | 52W Range | Max | Last 90 days |
|------------------|--------|-------|-------|--------|-----------|--------|--------------|
| IDR/SGD | 13.716 | 15,3 | 0,1% | 12.575 | | 13.716 | |
| IDR/HKD | 2.217 | -4,3 | -0,2% | 2.053 | | 2.224 | |
| IDR/CNY | 2.552 | -1,2 | 0,0% | 2.245 | | 2.554 | |
| IDR/YEN (100yen) | 11.111 | -59,3 | -0,5% | 10.598 | | 11.547 | |
| IDR/USD | 17.362 | -43,0 | -0,2% | 16.109 | | 17.425 | |
| IDR/EUR | 20.430 | 0,8 | 0,0% | 18.409 | | 20.430 | |

| Commodity | Close | Δ | % | Min | 52W Range | Max | Last 90 days |
|---------------------|--------|--------|-------|--------|-----------|--------|--------------|
| WTI Futures 1 Month | 95 | 0,6 | 0,6% | 55 | | 113 | |
| ICE Coal Newcastle | 139 | 0,3 | 0,3% | 105 | | 154 | |
| Gold Spot \$/OZ | 4.724 | 36,9 | 0,8% | 3.178 | | 5.415 | |
| Nickel LME USD/Mt | 18.907 | -176,8 | -0,9% | 14.235 | | 19.607 | |
| LME TIN USD/Mt | 53.842 | -817,0 | -1,5% | 30.304 | | 57.734 | |
| CPO MYR/Mt | 4.503 | -93,5 | -2,0% | 3.909 | | 4.759 | |

Indonesia Economic Indicator

| | 2Q2025 | 3Q2025 | 4Q2025 |
|----------------------------|-------------|----------|----------|
| GDP Growth (%) | 5.12% | 5.04% | 5.39% |
| Trade Balance (US\$ Mil) | 10.570 | 16.079 | 10.161 |
| Current Account (US\$ Mil) | -2.762 | 4.010 | -2.542 |
| Current Account (% of GDP) | -0.77% | 1.08 | -0.69 |
| | Februari 26 | Maret 26 | April 26 |
| Rupiah/US\$ (JISDOR) | 16.826 | 16.911 | 17.141 |
| Inflasi (% YoY) | 4.76 | 3.48 | 2.42 |
| Benchmark Rate (%) | 4.75 | 4.75 | 4.75 |
| Foreign Reserve (US\$ Bil) | \$151.9B | \$148.2B | \$146.2B |

TRADING IDEA

ERAL - Swing Trading Buy

| | | |
|-----------------------|-----|---------|
| Close | 302 | |
| Suggested Entry Point | 292 | |
| Target Price 1 | 316 | +8,22% |
| Target Price 2 | 338 | +15,75% |
| Stop Loss | 270 | -7,53% |
| Support 1 | 296 | -0,00% |
| Support 2 | 288 | -1,37% |

Technical View

Saham ERAL perdagangan Jum'at (8/5) ditutup tetap di level 302. Saat ini ERAL sedang menguji area *support*-nya di level 284 – 300. Jika ERAL bisa bertahan pada area *support* tersebut maka masih berpotensi *rebound* naik dengan target minimal ke level 316 – 338.

Secara teknikal, saat ini ERAL memiliki momentum yang mencoba bergerak ke atas angka 0, tepatnya berada di angka -8 seiring MACD yang mencoba menguat. Ruang potensi kenaikan/reversal ERAL masih terbuka apabila tidak turun menembus level < 270.

Selain itu, kami juga melihat katalis positif untuk saham ERAL, terlihat mencatat peningkatan kinerja pada Q1-2026, dengan laba bersih naik sebesar +4,76% YoY. Katalis positif ERAL pada 2026 didorong oleh kuatnya permintaan brand Asia di segmen lifestyle yang menjaga margin laba dan ketahanan kinerja. Strategi diversifikasi ke kendaraan listrik XPENG, ekspansi gerai selektif, serta sinergi ekosistem Erajaya memperkuat prospek pertumbuhan jangka menengah. Didukung momentum musiman dan pergeseran tren konsumen, ERAL memiliki peluang meningkatkan volume penjualan & memicu re-rating valuasi.

Strategi Buy on Weakness bisa diterapkan ketika ERAL berada di range level 284 – 300 dan untuk Strategi penjualan bisa terapkan Sell on Strength ataupun Trend Following selagi ERAL menunjukkan tanda-tanda akan terjadi patah trend atau reversal.

Dengan ini kami rekomendasikan Trading Buy untuk ERAL dengan Target Price 1 di level 316 dan Target Price 2 di level 338.

Recommendation Legend:

TRADING BUY : Posisi beli untuk jangka pendek / *trading* , yang menitikberatkan pada analisa teknikal dan isu-isu yang beredar.

NEUTRAL : Tidak mengambil posisi pada saham yang bersangkutan / posisi tahan jika telah memiliki saham tersebut.

TRADING SELL : Posisi jual untuk jangka pendek , yang menitikberatkan pada analisa teknikal dan isu-isu yang beredar.



Masih tunggu apa lagi? Segera buka tabungan VIP SAFE Bank Victoria untuk mempermudah pembayaran pasar modal Anda. [#YukNabungSaham](#) [#Yukmulaisekarang](#) [#AkuInvestor](#) [#Victoriasekuritas](#)

Corporate Action

Dividen Tunai

| Cum-Date | Ticker | Emiten | Payment Date | Nilai Dividen |
|-----------|--------|---|--------------|---------------|
| 11 Mei 26 | SSMS | PT Sawit Sumbermas Sarana Tbk | 4 Jun 26 | Rp83,99/saham |
| 11 Mei 26 | MSJA | PT Multi Spunindo Jaya Tbk | 4 Jun 26 | Rp15/saham |
| 12 Mei 26 | NICL | PT PAM Mineral Tbk | 26 Mei 26 | Rp6/saham |
| 13 Mei 26 | ISAT | PT Indosat Tbk | 5 Jun 26 | Rp111/saham |
| 13 Mei 26 | BRIS | PT Bank Syariah Indonesia Tbk | 5 Jun 26 | Rp32,81/saham |
| 18 Mei 26 | YUPI | PT Yupi Indo Jelly Gum Tbk | 29 Mei 26 | Rp16,57/saham |
| 18 Mei 26 | SHIP | PT Silo Maritime Perdana Tbk | 26 Mei 26 | Rp35/saham |
| 18 Mei 26 | BJTM | PT Bank Pembangunan Daerah Jawa Timur Tbk | 5 Jun 26 | Rp56,62/saham |

Dividen Saham & Saham Bonus

| Cum-Date | Ticker | Emiten | Payment Date | Rasio Dividen |
|-----------|--------|----------------------------------|--------------|---------------|
| 25 Mei 26 | WINS | PT Wintermar Offshore Marine Tbk | 18 Jun 26 | 65 : 1 |
| - | - | - | - | - |

Dividen Tunai dan Saham

| Cum-Date | Ticker | Emiten | Payment Date | Nilai Dividen | Rasio Dividen |
|----------|--------|--------|--------------|---------------|---------------|
| - | - | - | - | - | - |
| - | - | - | - | - | - |

Right Issue / HMETD

| Cum-Date | Ticker | Emiten | Tanggal Akhir Pelaksanaan HMETD | Nilai Pelaksanaan HMETD | Rasio HMETD |
|-----------|--------|---------------------------------------|---------------------------------|-------------------------|-------------|
| 20 Mei 26 | PADI | PT Minna Padi Investama Sekuritas Tbk | 11 Jun 26 | Rp50 | 5 : 1 |
| 26 Mei 26 | CBRE | PT Cakra Buana Resources Energi Tbk | 10 Jun 26 | Rp100 | 90 : 253 |
| 12 Jun 26 | CASH | PT Cashlez Worldwide Indonesia Tbk | 25 Jun 26 | Rp238 | 169 : 117 |
| 12 Jun 26 | MPPA | PT Matahari Putra Prima Tbk | 25 Jun 26 | Rp50 | 114 : 211 |
| 15 Jun 26 | RMKO | PT Royaltama Mulia Kontraktorindo Tbk | 26 Jun 26 | Rp350 | 175 : 64 |

*Tentative

RUPS & RUPSLB

| Recording Date | Ticker | Emiten | Tanggal Penerbitan KTUR | Tanggal RUPS/LB |
|----------------|--------|---|-------------------------|-----------------|
| 11 Mei 26 | HRUM | PT Harum Energy Tbk | 12 Mei 26 | 3 Jun 26 |
| 11 Mei 26 | PKPK | PT Paragon Karya Perkasa Tbk | 12 Mei 26 | 3 Jun 26 |
| 11 Mei 26 | HRTA | PT Hartadinata Abadi Tbk | 12 Mei 26 | 3 Jun 26 |
| 11 Mei 26 | LINK | PT Link Net Tbk | 12 Mei 26 | 3 Jun 26 |
| 11 Mei 26 | IPOL | PT Indopoly Swakarsa Industry Tbk | 12 Mei 26 | 3 Jun 26 |
| 11 Mei 26 | JKON | PT Jaya Konstruksi Manggala Pratama Tbk | 12 Mei 26 | 3 Jun 26 |
| 11 Mei 26 | MTWI | PT Malacca Trust Wuwungan Insurance Tbk | 12 Mei 26 | 3 Jun 26 |
| 11 Mei 26 | ZONE | PT Mega Perintis Tbk | 12 Mei 26 | 3 Jun 26 |
| 11 Mei 26 | KLIN | PT Klinko Karya Imaji Tbk | 12 Mei 26 | 3 Jun 26 |
| 11 Mei 26 | AGRS | PT Bank IBK Indonesia Tbk | 12 Mei 26 | 3 Jun 26 |
| 11 Mei 26 | FISH | PT FKS Multiagro Tbk | 12 Mei 26 | 3 Jun 26 |

Corporate Action

Public Expose

| Tanggal Public Expose | Ticker | Emiten |
|-----------------------|--------|--------------------------------------|
| 11 Mei 26 | BAPA | PT Bekasi Asri Pemula Tbk |
| 11 Mei 26 | FORE | PT Fore Kopi Indonesia Tbk |
| 11 Mei 26 | GRPM | PT Graha Prima Mentari Tbk |
| 11 Mei 26 | KBAG | PT Karya Bersama Anugerah Tbk |
| 11 Mei 26 | MIRA | PT Mitra International Resources Tbk |
| 11 Mei 26 | OBAT | PT Brigit Biofarmaka Teknologi Tbk |
| 11 Mei 26 | PMUI | PT Prima Multi Usaha Indonesia Tbk |
| 11 Mei 26 | RALS | PT Ramayana Lestari Sentosa Tbk |
| 12 Mei 26 | BUAH | PT Segar Kumala Indonesia Tbk |
| 12 Mei 26 | DEFI | PT Danasupra Erapacific Tbk |

Penawaran Saham Perdana / IPO

| Tanggal Efektif | Masa Penawaran | Emiten | Jumlah Saham IPO | Harga Penawaran | Listing Date | Underwriter |
|-----------------|----------------|--------|------------------|-----------------|--------------|-------------|
| - | - | - | - | - | - | - |
| - | - | - | - | - | - | - |
| - | - | - | - | - | - | - |

*Tentative

Kalender Ekonomi

| Tanggal | Waktu | Negara | Event | Previous | Consensus | Forecast |
|-------------|----------|-----------|-------------------------------|-----------|-----------|----------|
| 11 Mei 2026 | 8:30 AM | China | Inflation Rate YoY APR | 1% | 0.8% | 0.9% |
| 11 Mei 2026 | 8:30 AM | China | Inflation Rate MoM APR | -0.7% | -0.1% | 0.0% |
| 11 Mei 2026 | 8:30 AM | China | PPI YoY APR | 0.5% | 1.5% | 1.7% |
| 11 Mei 2026 | 10:00 AM | Indonesia | Consumer Confidence APR | 122.9 | | 122 |
| 11 Mei 2026 | 1:45 PM | France | Foreign Exchange Reserves APR | €390.629B | | €386.0B |
| 11 Mei 2026 | 2:00 PM | Turkey | Retail Sales MoM MAR | -0.2% | | 0.1% |
| 11 Mei 2026 | 2:00 PM | Turkey | Retail Sales YoY MAR | 15.6% | | 13.2% |
| 12 Mei 2026 | 6:50 AM | Japan | Foreign Exchange Reserves APR | \$1374.7B | | |
| 12 Mei 2026 | 10:00 AM | Indonesia | Retail Sales YoY MAR | 6.5% | | 6.8% |
| 12 Mei 2026 | 1:00 PM | Germany | Inflation Rate MoM Final APR | 1.1% | 0.6% | 0.6% |
| 12 Mei 2026 | 1:00 PM | Germany | Inflation Rate YoY Final APR | 2.7% | 2.9% | 2.9% |
| 12 Mei 2026 | 5:30 PM | India | Inflation Rate YoY APR | 3.4% | 3.8% | 3.8% |
| 12 Mei 2026 | 5:30 PM | India | Inflation Rate MoM APR | 0.26% | | 0.6% |

Research Division

PT Victoria Sekuritas Indonesia
Graha BIP Level 3A
Jalan Jend. Gatot Subroto Kav.23
Jakarta Selatan – 12930
Phone. 021 3000 8898

For more information about us click
<https://linktr.ee/victoriasekuritas>

Disclaimer: This report has been prepared by PT Victoria Sekuritas Indonesia and its affiliates solely for informational purposes. The contents of this report do not constitute an offer, recommendation, or investment advice regarding any particular security, nor do they take into account the investment objectives, risk profile, or financial condition of individual investors. Investors are expected to make their own independent investment decisions and are strongly advised to consult with licensed financial advisors.

The information in this report has been compiled from sources believed to be reliable at the time of publication. However, PT Victoria Sekuritas Indonesia makes no representation or warranty as to the completeness, accuracy, or timeliness of the information provided. Opinions and projections contained herein are subject to change without prior notice.

In the event that PT Victoria Sekuritas Indonesia has any interest in the securities recommended in this report, such interests will be disclosed to investors in accordance with applicable regulations.

PT Victoria Sekuritas Indonesia and all related parties shall not be held liable for any direct or indirect losses arising from the use of any part or the entirety of this report.