

IHSG

Closing	Target Short term	%
6.858,90	6.800	-0,86%

IHSG SEKTORAL

Indeks	Chg (Point)	Chg
Energy	+0,20	+0,01%
Basic Material	+37,44	+1,85%
Industrials	-62,66	-3,20%
Consumer Non-Cyclicals	-10,69	-1,44%
Consumer Cyclicals	-0,64	-0,06%
Healthcare	-59,11	-3,52%
Financials	+4,22	+0,31%
Properties & Real Estate	-5,56	-0,61%
Technology	-35,78	-0,48%
Infrastructures	-32,16	-1,49%
Transportation & Logistic	+32,05	+1,59%

DAILY MOVERS

Top Movers	Chg	Top Laggards	Chg
NZIA	+30,82%	MORA	-15,00%
CCSI	+25,00%	ASPR	-14,95%
ELPI	+24,90%	IRRA	-14,94%
KJEN	+24,00%	LABS	-14,81%
GRIA	+20,00%	PYFA	-14,74%

NET TRADING VALUE (Rp Milliar)

Today Foreign Net Trading Value	Net Sell -931,89
YTD 2026 Foreign Net Trading Value	Net Sell -39.292,18



Pada perdagangan Selasa (12/5), IHSG mengalami pelemahan sebesar (-0,68%) ke level 6.858,90. Total volume perdagangan mencapai 31,08 miliar saham dengan nilai transaksi sebesar Rp16,28 triliun. Investor asing mencatatkan **net sell** sebesar **-Rp931,89 miliar**, dengan total **net sell** tahun 2026 sebesar **-Rp39.292,18 miliar**. Net Foreign Buy terbesar yaitu pada saham ADRO, TINS, TLKM, INKP dan BRPT. Sementara Net Foreign Sell terbesar yaitu pada saham ANTM, BMRI, CUAN, DSSA dan BBRI.

Dari kawasan Asia Pasifik, bursa ditutup dominan menguat. Untuk Indeks Strait Times (+0,1%), KLSE (+0,3%), Hang Seng (-0,2%), Nikkei (+0,5%) dan Shanghai Stock Exchange (-0,2%).

Sementara itu, Wall Street ditutup dominan melemah. Indeks Dow Jones ditutup (+0,1%), S&P500 (-0,2%) dan Nasdaq (-0,7%).

Untuk perdagangan Rabu (13/5), IHSG diperkirakan bergerak melemah minimal menuju ke area sekitar level 6.800.

Untuk Informasi mengenai Victoria Sekuritas Indonesia Silahkan scan QR Code berikut



DAILY NEWS


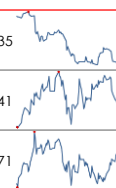






















• Meskipun IKK April 2026 naik tipis, optimisme kelompok menengah bawah mulai retak akibat tingginya biaya hidup dan harga minyak. Segmen ini cenderung menahan belanja dan lebih banyak menabung, yang menjadi sinyal peringatan bagi sektor riil dan industri mass market. Melemahnya konsumsi pada kelompok produktif ini berisiko memicu perlambatan ekonomi jangka panjang meski pertumbuhan nasional saat ini masih terlihat kuat.

• Perdana Menteri Israel Benjamin Netanyahu menegaskan kembali tuntutan agar stok uranium dan situs pengayaan nuklir Iran sepenuhnya dibongkar, sejalan dengan posisi Presiden Trump yang menyebut gencatan senjata saat ini dalam kondisi kritis. Isu "debu nuklir" ini menjadi hambatan utama dalam negosiasi perdamaian, sekaligus memicu kekhawatiran di publik Amerika Serikat mengenai potensi eskalasi konflik menjadi perang darat yang melibatkan tentara AS.

• Perdana Menteri Narendra Modi mengimbau rakyat India untuk bekerja dari rumah, mengurangi perjalanan, serta menghemat bahan bakar dan emas demi menjaga cadangan devisa negara yang tertekan lonjakan harga minyak global. Langkah ini diambil karena konflik di Timur Tengah telah menghambat distribusi energi dan pupuk di Selat Hormuz, padahal India sangat bergantung pada pasokan dari wilayah tersebut.

• Di tengah ketidakpastian gencatan senjata dengan Iran, militer AS dan Iran menunjukkan kekuatan bawah laut mereka di wilayah strategis. Pentagon mengerahkan kapal selam nuklir kelas Ohio ke Timur Tengah, sementara Iran menyiapkan 16 kapal selam mini untuk perang asimetris. Persaingan ini meningkatkan risiko pecahnya perang kapal selam di Selat Hormuz pasca-hancurnya armada permukaan Iran.

Indices

SEA Region	Close	Δ	%	YTD	YOY	Min	52W Range	Max	Last 90 days
IDX Composite Index	6.859	-46,7	-0,7%	-4,2%	-4,0%	6.787		9.135	
Strait Times Index	4.946	3,2	0,1%	30,1%	27,4%	3.876		5.041	
KLSE Index	1.751	5,3	0,3%	7,2%	39,9%	1.501		1.771	
Asia Region	Close	Δ	%	YTD	YOY	Min	52W Range	Max	Last 90 days
Hang Seng Index	26.348	-58,9	-0,2%	34,3%	10,6%	23.158		27.968	
SSE Composite Index	4.214	-10,5	-0,2%	29,2%	24,4%	3.340		4.225	
Nikkei-225 Index	62.743	324,7	0,5%	57,3%	68,2%	36.986		62.834	
KSE KOSPI Index	7.643	-179,1	-2,3%	218,6%	191,1%	2.592		7.822	
US Region	Close	Δ	%	YTD	YOY	Min	52W Range	Max	Last 90 days
Dow Jones	49.761	56,1	0,1%	17,4%	18,9%	41.603		50.188	
Nasdaq	26.088	-185,9	-0,7%	35,3%	38,2%	18.737		26.274	
S&P 500	7.401	-11,9	-0,2%	26,1%	26,6%	5.803		7.413	
Europe Region	Close	Δ	%	YTD	YOY	Min	52W Range	Max	Last 90 days
FTSE100 - London	10.265	-4,1	0,0%	24,3%	16,8%	8.716		10.911	
DAX-German	23.955	-395,3	-1,6%	19,6%	-0,7%	22.301		25.421	

DAILY NEWS

- PT Bank Danamon Indonesia Tbk (BDMN) merencanakan integrasi dengan MUFG Bank Cabang Jakarta yang diprediksi akan menciptakan institusi finansial dengan gabungan aset melebihi Rp480 triliun. Langkah strategis ini ditargetkan efektif pada tahun 2027, setelah mendapatkan persetujuan otoritas dan pemegang saham. Selama proses berlangsung, operasional, layanan nasabah, serta hubungan kontraktual kedua entitas tetap berjalan normal.

- PT Fore Kopi Indonesia (FORE) berencana menambah 100 gerai pada 2026 dengan anggaran Rp250 miliar dan target pertumbuhan laba hingga 70%. Meski laba kuartal I 2026 melonjak signifikan, perusahaan tidak membagikan dividen dan tetap mempertahankan harga jual di tengah naiknya biaya bahan baku. Kondisi keuangan FORE semakin sehat dengan berkurangnya utang bank dan posisi kas yang kuat.

- Bursa Efek Indonesia (BEI) memperketat pengawasan terhadap PT Telkom Indonesia (Persero) Tbk (TLKM) terkait dugaan kecurangan laporan keuangan Rp5 triliun yang kini diinvestigasi otoritas Amerika Serikat (SEC dan DOJ). Menanggapi hal tersebut, Telkom memperkuat tata kelola internal serta berencana merombak kebijakan akuntansinya. Hingga kini, BEI terus berkoordinasi dengan OJK guna memantau perkembangan kasus dan memastikan transparansi bagi investor.

- J Resources Asia (PSAB) mencatatkan kinerja gemilang sepanjang tahun 2025 dengan laba bersih melonjak 285% menjadi USD36,29 juta, didorong oleh peningkatan penjualan sebesar 22%. Meskipun kondisi keuangan menguat dengan ekuitas yang meningkat dan liabilitas yang menyusut, performa positif ini belum sejalan dengan pergerakan harga sahamnya yang cenderung fluktuatif dan mengalami penurunan sekitar 8,11% sejak awal tahun 2026.

Kurs	Close	Δ	%	Min	52W Range	Max	Last 90 days
IDR/SGD	13.719	23,4	0,2%	12.575		13.719	
IDR/HKD	2.224	4,9	0,2%	2.053		2.224	
IDR/CNY	2.563	8,7	0,3%	2.245		2.563	
IDR/YEN (100yen)	11.084	5,0	0,0%	10.598		11.405	
IDR/USD	17.415	40,0	0,2%	16.109		17.425	
IDR/EUR	20.501	97,5	0,5%	18.409		20.501	

Commodity	Close	Δ	%	Min	52W Range	Max	Last 90 days
WTI Futures 1 Month	102	4,0	4,1%	55		113	
ICE Coal Newcastle	141	1,8	1,3%	105		154	
Gold Spot \$/OZ	4.715	-19,5	-0,4%	3.192		5.415	
Nickel LME USD/Mt	18.909	-307,8	-1,6%	14.235		19.607	
LME TIN USD/Mt	55.681	1839,0	3,4%	30.304		57.734	
CPO MYR/Mt	4.520	4,5	0,1%	3.909		4.759	

Indonesia Economic Indicator

	2Q2025	3Q2025	4Q2025
GDP Growth (%)	5.12%	5.04%	5.39%
Trade Balance (US\$ Mil)	10.570	16.079	10.161
Current Account (US\$ Mil)	-2.762	4.010	-2.542
Current Account (% of GDP)	-0.77%	1.08	-0.69
	Februari 26	Maret 26	April 26
Rupiah/US\$ (JISDOR)	16.826	16.911	17.141
Inflasi (% YoY)	4.76	3.48	2.42
Benchmark Rate (%)	4.75	4.75	4.75
Foreign Reserve (US\$ Bil)	\$151.9B	\$148.2B	\$146.2B

TRADING IDEA

ASGR - Swing Trading Buy

Close	1.620	
Suggested Entry Point	1.540	
Target Price 1	1.690	+9,74%
Target Price 2	1.760	+14,29%
Stop Loss	1.420	-7,79%
Support 1	1.545	-0,00%
Support 2	1.490	-3,25%

Technical View

Saham ASGR perdagangan Selasa (12/5) ditutup menguat tipis ke level 1.620. Saat ini ASGR sedang menguji area *support*-nya di level 1.490 – 1.545. Jika ASGR bisa bertahan pada area *support* tersebut maka masih berpotensi *rebound* naik dengan target minimal ke level 1.690 – 1.760.

Secara teknikal, saat ini ASGR memiliki momentum yang bergerak di atas angka 0, tepatnya berada di angka 30 meski MACD terlihat masih melemah. Ruang potensi kenaikan/reversal ASGR masih terbuka apabila tidak turun menembus level < 1.420.

Selain itu, kami juga melihat katalis positif untuk saham ASGR, terlihat mencatat peningkatan kinerja pada Q1-2026, dengan laba bersih naik sebesar +46,81% YoY. Katalis positif ASGR di 2026 meliputi akselerasi transformasi ke layanan solusi IT dan digital yang memicu lonjakan laba bersih kuartal pertama didorong oleh performa kuat unit AGIT serta efisiensi beban operasional yang terjaga. Ekspansi pada segmen Managed Print Services dan solusi cloud memperkuat recurring income serta prospek jangka panjang melalui sinergi ekosistem Grup Astra.

Strategi Buy on Weakness bisa diterapkan ketika ASGR berada di range level 1.490 – 1.590 dan untuk Strategi penjualan bisa terapkan Sell on Strength ataupun Trend Following selagi ASGR menunjukkan tanda-tanda akan terjadi patah trend atau reversal.

Dengan ini kami rekomendasikan Trading Buy untuk ASGR dengan Target Price 1 di level 1.690 dan Target Price 2 di level 1.760.

Recommendation Legend:

TRADING BUY : Posisi beli untuk jangka pendek / *trading* , yang menitikberatkan pada analisa teknikal dan isu-isu yang beredar.

NEUTRAL : Tidak mengambil posisi pada saham yang bersangkutan / posisi tahan jika telah memiliki saham tersebut.

TRADING SELL : Posisi jual untuk jangka pendek , yang menitikberatkan pada analisa teknikal dan isu-isu yang beredar.



Masih tunggu apa lagi? Segera buka tabungan VIP SAFE Bank Victoria untuk mempermudah pembayaran pasar modal Anda. [#YukNabungSaham](#) [#Yukmulaisekarang](#) [#AkuInvestor](#) [#Victoriasekuritas](#)

Corporate Action

Dividen Tunai

Cum-Date	Ticker	Emiten	Payment Date	Nilai Dividen
13 Mei 26	ISAT	PT Indosat Tbk	5 Jun 26	Rp111/saham
13 Mei 26	BRIS	PT Bank Syariah Indonesia Tbk	5 Jun 26	Rp32,81/saham
18 Mei 26	YUPI	PT Yupi Indo Jelly Gum Tbk	29 Mei 26	Rp16,57/saham
18 Mei 26	SHIP	PT Silo Maritime Perdana Tbk	26 Mei 26	Rp35/saham
18 Mei 26	BJTM	PT Bank Pembangunan Daerah Jawa Timur Tbk	5 Jun 26	Rp56,62/saham
18 Mei 26	TOTL	PT Total Bangun Persada Tbk	5 Jun 26	Rp110/saham
19 Mei 26	KUAS	PT Ace Oldfields Tbk	10 Jun 26	Rp1,5/saham
19 Mei 26	LTLS	PT Lautan Luas Tbk	29 Mei 26	Rp31/saham

Dividen Saham & Saham Bonus

Cum-Date	Ticker	Emiten	Payment Date	Rasio Dividen
25 Mei 26	WINS	PT Wintermar Offshore Marine Tbk	18 Jun 26	65 : 1
-	-	-	-	-

Dividen Tunai dan Saham

Cum-Date	Ticker	Emiten	Payment Date	Nilai Dividen	Rasio Dividen
-	-	-	-	-	-
-	-	-	-	-	-

Right Issue / HMETD

Cum-Date	Ticker	Emiten	Tanggal Akhir Pelaksanaan HMETD	Nilai Pelaksanaan HMETD	Rasio HMETD
20 Mei 26	PADI	PT Minna Padi Investama Sekuritas Tbk	11 Jun 26	Rp50	5 : 1
26 Mei 26	CBRE	PT Cakra Buana Resources Energi Tbk	10 Jun 26	Rp100	90 : 253
12 Jun 26	CASH	PT Cashlez Worldwide Indonesia Tbk	25 Jun 26	Rp238	169 : 117
12 Jun 26	MPPA	PT Matahari Putra Prima Tbk	25 Jun 26	Rp50	114 : 211
15 Jun 26	RMKO	PT Royaltama Mulia Kontraktorindo Tbk	26 Jun 26	Rp350	175 : 64

*Tentative

RUPS & RUPSLB

Recording Date	Ticker	Emiten	Tanggal Penerbitan KTUR	Tanggal RUPS/LB
12 Mei 26	MUTU	PT Mutuagung Lestari Tbk	13 Mei 26	4 Jun 26
12 Mei 26	JRPT	PT Jaya Real Property Tbk	13 Mei 26	4 Jun 26
12 Mei 26	MIDI	PT Midi Utama Indonesia Tbk	13 Mei 26	4 Jun 26
12 Mei 26	PUDP	PT Pudjadi Prestige Tbk	13 Mei 26	4 Jun 26
12 Mei 26	BANK	PT Bank Aladin Syariah Tbk	13 Mei 26	4 Jun 26
12 Mei 26	BELI	PT Global Digital Niaga Tbk	13 Mei 26	4 Jun 26
12 Mei 26	BRAM	PT Indo Kordsa Tbk	13 Mei 26	4 Jun 26
12 Mei 26	RISE	PT Jaya Sukses Makmur Sentosa Tbk	13 Mei 26	4 Jun 26
12 Mei 26	PPRO	PT PP Properti Tbk	13 Mei 26	4 Jun 26
12 Mei 26	AMRT	PT Sumber Alfaria Trijaya Tbk	13 Mei 26	4 Jun 26
12 Mei 26	BLUE	PT Berkah Prima Perkasa Tbk	13 Mei 26	4 Jun 26

Corporate Action

Public Expose

Tanggal Public Expose	Ticker	Emiten
13 Mei 26	BINA	PT Bank Ina Perdana Tbk
13 Mei 26	NTBK	PT Nusatama Berkah Tbk
18 Mei 26	BBLD	PT Buana Finance Tbk
18 Mei 26	IFSH	PT Ifishdeco Tbk
18 Mei 26	LOPI	PT Logisticsplus International Tbk
18 Mei 26	PTSP	PT Pioneerindo Gourmet International Tbk
18 Mei 26	WIIM	PT Wismilak Inti Makmur Tbk
19 Mei 26	ASLC	PT Autopedia Sukses Lestari Tbk
19 Mei 26	BAUT	PT Mitra Angkasa Sejahtera Tbk
19 Mei 26	GLOB	PT Globe Kita Terang Tbk

Penawaran Saham Perdana / IPO

Tanggal Efektif	Masa Penawaran	Emiten	Jumlah Saham IPO	Harga Penawaran	Listing Date	Underwriter
-	-	-	-	-	-	-
-	-	-	-	-	-	-
-	-	-	-	-	-	-

*Tentative

Kalender Ekonomi

Tanggal	Waktu	Negara	Event	Previous	Consensus	Forecast
13 Mei 2026	6:00 AM	South Korea	Unemployment Rate APR	2.7%		2.8%
13 Mei 2026	6:50 AM	Japan	Current Account MAR	¥3933B	¥3900B	¥3885.0B
13 Mei 2026	12:30 PM	France	Unemployment Rate Q1	7.9%		7.80%
13 Mei 2026	1:45 PM	France	Inflation Rate MoM Final APR	1%	1%	1.0%
13 Mei 2026	1:45 PM	France	Inflation Rate YoY Final APR	1.7%	2.2%	2.2%
13 Mei 2026	2:00 PM	Turkey	Current Account MAR	\$-7.501B		\$-2.40B
13 Mei 2026	4:00 PM	Euro Area	GDP Growth Rate QoQ 2nd Est Q1	0.2%	0.1%	0.1%
13 Mei 2026	4:00 PM	Euro Area	GDP Growth Rate YoY 2nd Est Q1	1.2%	0.8%	0.8%
13 Mei 2026	7:30 PM	United States	PPI MoM APR	0.5%	0.4%	0.4%
13 Mei 2026	7:30 PM	United States	Core PPI MoM APR	0.1%		0.2%
13 Mei 2026	7:30 PM	United States	Core PPI YoY APR	3.8%		3.9%
13 Mei 2026	7:30 PM	United States	PPI YoY APR	4%		4.2%
13 Mei 2026	7:45 PM	Germany	Current Account MAR	€22B		€18.4B

Research Division

PT Victoria Sekuritas Indonesia
Graha BIP Level 3A
Jalan Jend. Gatot Subroto Kav.23
Jakarta Selatan – 12930
Phone. 021 3000 8898

For more information about us click
<https://linktr.ee/victoriasekuritas>

Disclaimer: This report has been prepared by PT Victoria Sekuritas Indonesia and its affiliates solely for informational purposes. The contents of this report do not constitute an offer, recommendation, or investment advice regarding any particular security, nor do they take into account the investment objectives, risk profile, or financial condition of individual investors. Investors are expected to make their own independent investment decisions and are strongly advised to consult with licensed financial advisors.

The information in this report has been compiled from sources believed to be reliable at the time of publication. However, PT Victoria Sekuritas Indonesia makes no representation or warranty as to the completeness, accuracy, or timeliness of the information provided. Opinions and projections contained herein are subject to change without prior notice.

In the event that PT Victoria Sekuritas Indonesia has any interest in the securities recommended in this report, such interests will be disclosed to investors in accordance with applicable regulations.

PT Victoria Sekuritas Indonesia and all related parties shall not be held liable for any direct or indirect losses arising from the use of any part or the entirety of this report.