

IHSG

Closing	Target Short term	%
6.723,32	6.650	-1,09%

IHSG SEKTORAL

Indeks	Chg (Point)	Chg
Energy	-55,91	-1,61%
Basic Material	-91,03	-4,43%
Industrials	+23,87	+1,26%
Consumer Non-Cyclicals	-3,21	-0,44%
Consumer Cyclicals	-14,67	-1,40%
Healthcare	-19,75	-1,22%
Financials	-7,97	-0,58%
Properties & Real Estate	-6,29	-0,70%
Technology	-52,52	-0,71%
Infrastructures	-57,58	-2,72%
Transportation & Logistic	+99,89	+4,89%

DAILY MOVERS

Top Movers	Chg	Top Laggards	Chg
KOPI	+24,56%	TPIA	-14,85%
ELPI	+22,70%	SHIP	-14,84%
KONI	+18,12%	SGRO	-14,67%
NEST	+18,00%	NZIA	-14,66%
FIRE	+16,03%	YOII	-14,29%

NET TRADING VALUE (Rp Milliar)

Today Foreign Net Trading Value	Net Sell -1.531,34
YTD 2026 Foreign Net Trading Value	Net Sell -40.823,52



Pada perdagangan Rabu (13/5), IHSG mengalami pelemahan signifikan sebesar (-1,98%) ke level 6.723,32. Total volume perdagangan mencapai 37,13 miliar saham dengan nilai transaksi sebesar Rp19,78 triliun. Investor asing mencatatkan *net sell* sebesar -Rp1.531,34 miliar, dengan total *net sell* tahun 2026 sebesar -Rp40.823,52 miliar. Net Foreign Buy terbesar yaitu pada saham TINS, PACK, TLKM, EMAS dan ISAT. Sementara Net Foreign Sell terbesar yaitu pada saham BBRI, BMRI, AMMN, BBCA dan ANTM.

Dari kawasan Asia Pasifik, bursa ditutup dominan melemah. Untuk Indeks Strait Times (-0,1%), KLSE (-0,3%), Hang Seng (-1,6%), Nikkei (-2,0%) dan Shanghai Stock Exchange (-1,0%).

Sementara itu, Wall Street ditutup dominan melemah. Indeks Dow Jones ditutup (-1,1%), S&P500 (-1,2%) dan Nasdaq (-1,5%).

Untuk perdagangan Senin (18/5), IHSG diperkirakan bergerak melemah minimal menuju ke area sekitar level 6.650.

Untuk Informasi mengenai Victoria Sekuritas Indonesia Silahkan scan QR Code berikut



DAILY NEWS




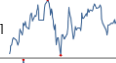

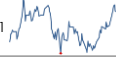











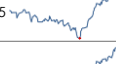
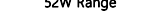


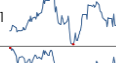
• OJK menyatakan bahwa gelombang PHK mulai berdampak pada lonjakan klaim manfaat BPJS Ketenagakerjaan hingga Maret 2026, di mana klaim JHT tumbuh 14,1% dan klaim JKP melonjak hingga 91% secara tahunan. Kenaikan ini dipengaruhi oleh meningkatnya kasus PHK serta adanya relaksasi aturan dalam PP 6/2025. OJK pun mengingatkan pentingnya pengelolaan dana yang pruden demi menjaga keberlanjutan jaminan sosial jangka panjang tersebut.

• Kevin Warsh terpilih menjadi ketua The Fed di tengah dilema ekonomi makro yang berat: inflasi melonjak akibat harga minyak di atas USD100, daya beli konsumen melemah, dan Treasury yield menembus 5,1%. Kebijakan moneter tradisionalnya kini diuji; menaikkan suku bunga untuk meredam inflasi berisiko memicu guncangan ekonomi dan gagal bayar, sedangkan menurunkannya demi menenangkan pasar justru akan memperparah inflasi.

• Cadangan devisa sejumlah negara Asia termasuk Filipina, India, dan Indonesia merosot akibat intervensi pasar untuk melindungi mata uang lokal dari lonjakan harga minyak pascaperang di Iran. Kenaikan biaya impor energi ini ikut menekan rasio cakupan impor di kawasan tersebut. Untuk meredam inflasi dan depresiasi nilai tukar, bank sentral di Asia kini terpaksa menerapkan kebijakan darurat, seperti pembatasan perdagangan hingga menaikkan suku bunga acuan.

• Uni Emirat Arab (UEA) melalui perusahaan Adnoc berencana melipatgandakan kapasitas ekspor minyak mentahnya pada tahun 2027 dengan membangun jalur pipa baru ke pelabuhan Fujairah di Teluk Oman demi menghindari Selat Hormuz yang diblokade Iran. Bersama Arab Saudi, UEA memanfaatkan jalur alternatif ini agar tetap bisa mengirimkan pasokan minyak ke pasar global dan lepas dari ketergantungan pada jalur pelayaran yang rawan konflik tersebut.

Indices

SEA Region	Close	Δ	%	YTD	YOY	Min	52W Range	Max	Last 90 days
IDX Composite Index	6.723	0,0	0,0%	-6,1%	-6,5%	6.723		9.135	
Strait Times Index	4.989	-6,9	-0,1%	31,3%	28,7%	3.876		5.041	
KLSE Index	1.740	-5,4	-0,3%	6,6%	39,0%	1.501		1.771	
Asia Region	Close	Δ	%	YTD	YOY	Min	52W Range	Max	Last 90 days
Hang Seng Index	25.963	-426,3	-1,6%	32,3%	11,5%	23.158		27.968	
SSE Composite Index	4.135	-42,5	-1,0%	26,8%	23,6%	3.340		4.243	
Nikkei-225 Index	61.409	-1244,8	-2,0%	53,9%	63,6%	37.447		63.272	
KSE KOSPI Index	7.493	-488,2	-6,1%	212,4%	183,4%	2.637		7.981	
US Region	Close	Δ	%	YTD	YOY	Min	52W Range	Max	Last 90 days
Dow Jones	49.526	-537,3	-1,1%	16,8%	19,0%	41.603		50.188	
Nasdaq	26.225	-410,1	-1,5%	36,0%	40,0%	18.737		26.635	
S&P 500	7.409	-92,7	-1,2%	26,2%	27,7%	5.803		7.501	
Europe Region	Close	Δ	%	YTD	YOY	Min	52W Range	Max	Last 90 days
FTSE100 - London	10.195	-177,6	-1,7%	23,4%	16,9%	8.716		10.911	
DAX-German	23.951	-505,7	-2,1%	19,6%	-0,3%	22.301		25.421	

DAILY NEWS

- Investor kenamaan H. Samsudin Andi Arsyad (Haji Isam) resmi menjadi pemegang saham pengendali baru PT Abadi Nusantara Hijau Investama Tbk. (PACK) setelah membeli 6,84 miliar saham (21,12%) senilai Rp937 miliar pada 13 Mei 2026. Transaksi investasi langsung yang bertepatan dengan pergeseran fokus bisnis PACK dari pengemasan ke sektor tambang ini direspons positif oleh pasar.

- PT Kencana Energi Lestari Tbk (KEEN) resmi ditunjuk PLN sebagai pemenang tender proyek PLTA Pakkat 2 berkapasitas 45 MW di Sumatera Utara dengan nilai investasi sekitar USD116 juta. Proyek ini akan mendongkrak kapasitas terpasang perseroan dari 69 MW menjadi 114 MW guna mendukung transisi energi bersih. Saat ini, KEEN sedang menunggu penandatanganan perjanjian jual beli listrik (PPA) sebelum memulai masa konstruksi selama empat tahun.

- PT XLSmart Telecom (EXCL) mencatatkan kinerja negatif per 31 Maret 2026 dengan membukukan rugi bersih sebesar Rp716,93 miliar, berbalik dari kondisi surplus laba Rp384,56 miliar pada periode yang sama tahun lalu. Meskipun pendapatan perseroan melesat 37,44% menjadi Rp11,82 triliun, lonjakan total beban usaha hingga 61,74% (mencapai Rp11,71 triliun) menggagalkan konversi pendapatan menjadi laba.

- PT Catur Sentosa Adiprana Tbk. (CSAP) melalui anak usahanya, Mitra10, meresmikan dua gerai baru secara serentak di Denpasar dan Makassar pada 13 Mei 2026 sebagai bagian dari target pembukaan minimal empat toko baru di sepanjang tahun ini. Ekspansi ini didukung kinerja positif CSAP pada kuartal I-2026 yang membukukan pendapatan Rp4,19 triliun dan lonjakan laba bersih hingga 361% menjadi Rp19,62 miliar.

Kurs	Close	Δ	%	Min	52W Range	Max	Last 90 days
IDR/SGD	13.761	41,7	0,3%	12.575		13.761	
IDR/HKD	2.237	12,8	0,6%	2.053		2.237	
IDR/CNY	2.577	14,8	0,6%	2.245		2.577	
IDR/YEN (100yen)	11.120	36,1	0,3%	10.598		11.405	
IDR/USD	17.514	99,0	0,6%	16.109		17.514	
IDR/EUR	20.575	74,5	0,4%	18.409		20.575	

Commodity	Close	Δ	%	Min	52W Range	Max	Last 90 days
WTI Futures 1 Month	105	4,3	4,2%	55		113	
ICE Coal Newcastle	142	2,7	1,9%	105		154	
Gold Spot \$/OZ	4.546	-106,7	-2,3%	3.271		5.415	
Nickel LME USD/Mt	18.424	-433,8	-2,3%	14.235		19.607	
LME TIN USD/Mt	52.244	-2291,0	-4,2%	30.304		57.734	
CPO MYR/Mt	4.394	-26,5	-0,6%	3.909		4.759	

Indonesia Economic Indicator

	2Q2025	3Q2025	4Q2025
GDP Growth (%)	5.12%	5.04%	5.39%
Trade Balance (US\$ Mil)	10.570	16.079	10.161
Current Account (US\$ Mil)	-2.762	4.010	-2.542
Current Account (% of GDP)	-0.77%	1.08	-0.69
	Februari 26	Maret 26	April 26
Rupiah/US\$ (JISDOR)	16.826	16.911	17.141
Inflasi (% YoY)	4.76	3.48	2.42
Benchmark Rate (%)	4.75	4.75	4.75
Foreign Reserve (US\$ Bil)	\$151.9B	\$148.2B	\$146.2B

TRADING IDEA

AKRA - Swing Trading Buy

Close	1.455	
Suggested Entry Point	1.400	
Target Price 1	1.480	+5,71%
Target Price 2	1.560	+11,43%
Stop Loss	1.330	-5,00%
Support 1	1.400	-0,00%
Support 2	1.375	-1,79%

Technical View

Saham AKRA perdagangan Rabu (13/5) ditutup melemah ke level 1.455. Saat ini AKRA sedang menguji area *support*-nya di level 1.375 – 1.425. Jika AKRA bisa bertahan pada area *support* tersebut maka masih berpotensi *rebound* naik dengan target minimal ke level 1.480 – 1.560.

Secara teknikal, saat ini AKRA memiliki momentum yang bergerak di bawah angka 0, tepatnya berada di angka -75 seiring MACD yang masih terlihat melemah. Ruang potensi kenaikan/reversal AKRA masih terbuka apabila tidak turun menembus level < 1.330.

Selain itu, kami juga melihat katalis positif untuk saham AKRA, terlihat mencatat peningkatan kinerja pada Q1-2026, dengan laba bersih naik sebesar +16,11% YoY. Katalis positif AKRA di 2026 meliputi akselerasi kontribusi kawasan industri KEK JIPE Gresik yang berpotensi memicu peningkatan recurring income dari sektor utilitas, didorong oleh dominasi volume distribusi BBM serta bahan kimia. Proyek operasional penuh smelter Freeport dan target penjualan lahan hingga 100 hektare memperkuat prospek jangka panjang. Penerapan model bisnis pass-through, margin tetap tangguh di tengah volatilitas harga energi global.

Strategi Buy on Weakness bisa diterapkan ketika AKRA berada di range level 1.375 – 1.425 dan untuk Strategi penjualan bisa terapkan Sell on Strength ataupun Trend Following selagi AKRA menunjukkan tanda-tanda akan terjadi patah trend atau reversal.

Dengan ini kami rekomendasikan Trading Buy untuk AKRA dengan Target Price 1 di level 1.480 dan Target Price 2 di level 1.560.

Recommendation Legend:

TRADING BUY : Posisi beli untuk jangka pendek / *trading* , yang menitikberatkan pada analisa teknikal dan isu-isu yang beredar.

NEUTRAL : Tidak mengambil posisi pada saham yang bersangkutan / posisi tahan jika telah memiliki saham tersebut.

TRADING SELL : Posisi jual untuk jangka pendek , yang menitikberatkan pada analisa teknikal dan isu-isu yang beredar.



Masih tunggu apa lagi? Segera buka tabungan VIP SAFE Bank Victoria untuk mempermudah pembayaran pasar modal Anda. [#YukNabungSaham](#) [#Yukmulaisekarang](#) [#AkuInvestor](#) [#Victoriasekuritas](#)

Corporate Action

Dividen Tunai

Cum-Date	Ticker	Emiten	Payment Date	Nilai Dividen
18 Mei 26	YUPI	PT Yupi Indo Jelly Gum Tbk	29 Mei 26	Rp16,57/saham
18 Mei 26	SHIP	PT Silo Maritime Perdana Tbk	26 Mei 26	Rp35/saham
18 Mei 26	BJTM	PT Bank Pembangunan Daerah Jawa Timur Tbk	5 Jun 26	Rp56,62/saham
18 Mei 26	TOTL	PT Total Bangun Persada Tbk	5 Jun 26	Rp110/saham
19 Mei 26	KUAS	PT Ace Oldfields Tbk	10 Jun 26	Rp1,5/saham
19 Mei 26	MARK	PT Mark Dynamics Indonesia Tbk	10 Jun 26	Rp50/saham
19 Mei 26	PBID	PT Panca Budi Idaman Tbk	4 Jun 26	Rp53/saham
19 Mei 26	PSSI	PT IMC Pelita Logistik Tbk	11 Jun 26	Rp5/saham

Dividen Saham & Saham Bonus

Cum-Date	Ticker	Emiten	Payment Date	Rasio Dividen
25 Mei 26	WINS	PT Wintermar Offshore Marine Tbk	18 Jun 26	65 : 1
-	-	-	-	-

Dividen Tunai dan Saham

Cum-Date	Ticker	Emiten	Payment Date	Nilai Dividen	Rasio Dividen
-	-	-	-	-	-
-	-	-	-	-	-

Right Issue / HMETD

Cum-Date	Ticker	Emiten	Tanggal Akhir Pelaksanaan HMETD	Nilai Pelaksanaan HMETD	Rasio HMETD
20 Mei 26	PADI	PT Minna Padi Investama Sekuritas Tbk	11 Jun 26	Rp50	5 : 1
26 Mei 26	CBRE	PT Cakra Buana Resources Energi Tbk	10 Jun 26	Rp100	90 : 253
12 Jun 26	CASH	PT Cashlez Worldwide Indonesia Tbk	25 Jun 26	Rp238	169 : 117
12 Jun 26	MPPA	PT Matahari Putra Prima Tbk	25 Jun 26	Rp50	114 : 211
15 Jun 26	RMKO	PT Royaltama Mulia Kontraktorindo Tbk	26 Jun 26	Rp350	175 : 64

*Tentative

RUPS & RUPSLB

Recording Date	Ticker	Emiten	Tanggal Penerbitan KTUR	Tanggal RUPS/LB
18 Mei 26	IMPC	PT Impack Pratama Industri Tbk	19 Mei 26	10 Jun 26
18 Mei 26	PNBS	PT Bank Panin Dubai Syariah Tbk	19 Mei 26	10 Jun 26
18 Mei 26	DILD	PT Intiland Development Tbk	19 Mei 26	10 Jun 26
18 Mei 26	TFCO	PT Tifico Fiber Indonesia Tbk	19 Mei 26	10 Jun 26
18 Mei 26	INDO	PT Royalindo Investa Wijaya Tbk	19 Mei 26	10 Jun 26
18 Mei 26	TRIN	PT Perintis Trinita Properti Tbk	19 Mei 26	10 Jun 26
18 Mei 26	FASW	PT Fajar Surya Wisesa Tbk	19 Mei 26	10 Jun 26
18 Mei 26	ANTM	PT Aneka Tambang Tbk	19 Mei 26	10 Jun 26
18 Mei 26	BYAN	PT Bayan Resources Tbk	19 Mei 26	10 Jun 26
18 Mei 26	GZCO	PT Gozco Plantations Tbk	19 Mei 26	10 Jun 26
18 Mei 26	IPCC	PT Indonesia Kendaraan Terminal Tbk	19 Mei 26	10 Jun 26

Corporate Action

Public Expose

Tanggal Public Expose	Ticker	Emiten
18 Mei 26	BBLD	PT Buana Finance Tbk
18 Mei 26	IFSH	PT Ifishdeco Tbk
18 Mei 26	LOPI	PT Logisticsplus International Tbk
18 Mei 26	PTSP	PT Pioneerindo Gourmet International Tbk
18 Mei 26	WIIM	PT Wismilak Inti Makmur Tbk
19 Mei 26	ASLC	PT Autopedia Sukses Lestari Tbk
19 Mei 26	BAUT	PT Mitra Angkasa Sejahtera Tbk
19 Mei 26	GLOB	PT Globe Kita Terang Tbk
19 Mei 26	JAYA	PT Armada Berjaya Trans Tbk
19 Mei 26	PPGL	PT Prima Globalindo Logistik Tbk

Penawaran Saham Perdana / IPO

Tanggal Efektif	Masa Penawaran	Emiten	Jumlah Saham IPO	Harga Penawaran	Listing Date	Underwriter
-	-	-	-	-	-	-
-	-	-	-	-	-	-
-	-	-	-	-	-	-

*Tentative

Kalender Ekonomi

Tanggal	Waktu	Negara	Event	Previous	Consensus	Forecast
18 Mei 2026	7:30 AM	Singapore	Balance of Trade APR	\$11.218B		\$8.9B
18 Mei 2026	9:00 AM	China	Industrial Production YoY APR	5.7%	5.9%	5.5%
18 Mei 2026	9:00 AM	China	Retail Sales YoY APR	1.7%	2%	2.2%
18 Mei 2026	9:00 AM	China	Unemployment Rate APRIL	5.4%	5.3%	5.5%
18 Mei 2026	2:00 PM	Turkey	Consumer Confidence MAY	85.5		86
18 Mei 2026	3:00 PM	Italy	Balance of Trade MAR	€4.944B	€5.2B	€4.4B
18 Mei 2026	8:00 PM	Rusia	Current Account Q1	\$9.2B		\$ 16B
19 Mei 2026	6:50 AM	Japan	GDP Growth Rate QoQ Prel Q1	0.3%	0.4%	0.4%
19 Mei 2026	6:50 AM	Japan	GDP Growth Annualized Prel Q1	1.3%	1.7%	1.5%
19 Mei 2026	1:00 PM	United Kingdom	Unemployment Rate MAR	4.9%	4.9%	4.9%
19 Mei 2026	3:00 PM	Spain	Balance of Trade MAR	€-3.3B		€ -5.6B
19 Mei 2026	4:00 PM	Euro Area	Balance of Trade MAR	€11.5B	€6.5B	€35.0B
19 Mei 2026	7:30 PM	Canada	Inflation Rate YoY APR	2.4%		2.6%

Research Division

PT Victoria Sekuritas Indonesia
Graha BIP Level 3A
Jalan Jend. Gatot Subroto Kav.23
Jakarta Selatan – 12930
Phone. 021 3000 8898

For more information about us click
<https://linktr.ee/victoriasekuritas>

Disclaimer: This report has been prepared by PT Victoria Sekuritas Indonesia and its affiliates solely for informational purposes. The contents of this report do not constitute an offer, recommendation, or investment advice regarding any particular security, nor do they take into account the investment objectives, risk profile, or financial condition of individual investors. Investors are expected to make their own independent investment decisions and are strongly advised to consult with licensed financial advisors.

The information in this report has been compiled from sources believed to be reliable at the time of publication. However, PT Victoria Sekuritas Indonesia makes no representation or warranty as to the completeness, accuracy, or timeliness of the information provided. Opinions and projections contained herein are subject to change without prior notice.

In the event that PT Victoria Sekuritas Indonesia has any interest in the securities recommended in this report, such interests will be disclosed to investors in accordance with applicable regulations.

PT Victoria Sekuritas Indonesia and all related parties shall not be held liable for any direct or indirect losses arising from the use of any part or the entirety of this report.