

IHSG

| Closing | Target Short term | % |
|----------|-------------------|--------|
| 6.318,50 | 6.380 | +0,97% |

IHSG SEKTORAL

| Indeks | Chg (Point) | Chg |
|---------------------------|-------------|--------|
| Energy | -82,05 | -2,65% |
| Basic Material | -80,73 | -4,67% |
| Industrials | -22,43 | -1,27% |
| Consumer Non-Cyclicals | -2,36 | -0,34% |
| Consumer Cyclicals | -20,35 | -2,06% |
| Healthcare | -4,30 | -0,27% |
| Financials | +15,80 | +1,21% |
| Properties & Real Estate | -7,13 | -0,83% |
| Technology | -99,01 | -1,38% |
| Infrastructures | +0,89 | +0,05% |
| Transportation & Logistic | -79,31 | -4,22% |

DAILY MOVERS

| Top Movers | Chg | Top Laggards | Chg |
|------------|---------|--------------|---------|
| LCKM | +29,33% | RELI | -15,00% |
| SURE | +24,89% | TPIA | -14,74% |
| APIC | +24,81% | WBSA | -14,67% |
| INTD | +24,35% | ASPR | -14,66% |
| MORA | +19,75% | SMMT | -14,59% |

NET TRADING VALUE (Rp Milliar)

| | |
|------------------------------------|------------------------|
| Today Foreign Net Trading Value | Net Buy 249,21 |
| YTD 2026 Foreign Net Trading Value | Net Sell -40.776,83 |



Pada perdagangan Rabu (20/5), IHSG mengalami pelemahan sebesar (-0,82%) ke level 6.318,50. Total volume perdagangan mencapai 38,44 miliar saham dengan nilai transaksi sebesar Rp22,34 triliun. Investor asing mencatatkan *net buy* sebesar Rp249,21 miliar, dengan total *net sell* tahun 2026 sebesar -Rp40.776,83 miliar. Net Foreign Buy terbesar yaitu pada saham BUMI, BMRI, ADRO, TINS dan MBMA. Sementara Net Foreign Sell terbesar yaitu pada saham BBKA, BBRI, TPIA, AMMN dan DSSA.

Dari kawasan Asia Pasifik, bursa ditutup dominan melemah. Untuk Indeks Strait Times (-0,5%), KLSE (-0,6%), Hang Seng (-0,6%), Nikkei (-1,2%) dan Shanghai Stock Exchange (-0,2%).

Sementara itu, Wall Street ditutup dominan menguat. Indeks Dow Jones ditutup (+1,3%), S&P500 (+1,1%) dan Nasdaq (+1,5%).

Untuk perdagangan Kamis (21/5), IHSG diperkirakan bergerak menguat tipis minimal menuju ke area sekitar level 6.380.

Untuk Informasi mengenai Victoria Sekuritas Indonesia Silahkan scan QR Code berikut



DAILY NEWS




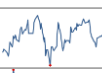

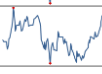

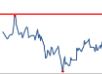



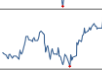

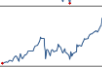

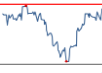

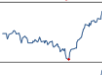

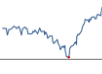

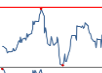


- Bank Indonesia (BI) memutuskan untuk menaikkan suku bunga acuan (BI Rate) sebesar 50 basis poin (bps) menjadi 5,25%, sejalan dengan kenaikan tersebut, suku bunga deposit facility naik menjadi 4,25% dan lending facility menjadi 6%. Langkah ini diambil guna memperkuat stabilisasi rupiah dan menjaga inflasi tetap dalam target di tengah gejolak global akibat konflik Timur Tengah sekaligus menandai pergeseran fokus BI dari stimulus pertumbuhan menuju stabilitas nilai tukar dan arus modal asing.

- Presiden Prabowo Subianto menerbitkan PP Tata Kelola Ekspor SDA yang mewajibkan penjualan ekspor melalui BUMN sebagai pengekspor tunggal (marketing facility), diawali dari komoditas kelapa sawit, batu bara, dan paduan besi (ferro alloys). Kebijakan ini bertujuan memperketat pengawasan guna memberantas praktik under-invoicing, transfer pricing, dan pelarian devisa hasil ekspor (DHE) demi mengoptimalkan penerimaan negara.

- Pemerintah memangkas anggaran program Makan Bergizi Gratis (MBG) tahun 2026 dari Rp335 triliun menjadi Rp268 triliun demi meningkatkan efisiensi dan tata kelola belanja tanpa mengurangi efektivitas program. Hingga April 2026, realisasi anggaran MBG mencapai Rp75 triliun. Sementara itu, belanja negara tumbuh 34,3% menjadi Rp1.082,8 triliun dan pendapatan negara naik 13,3% menjadi Rp918,4 triliun, sehingga APBN mencatat defisit Rp164,4 triliun atau 0,64% terhadap PDB.

- Pemerintah AS segera meresmikan Cadangan Bitcoin Strategis yang menampung sekitar 328.372 BTC hasil penyitaan kasus kriminal, dengan larangan penjualan berdasarkan perintah eksekutif Presiden Donald Trump. Kongres juga tengah mempercepat pengesahan regulasi agar cadangan ini memiliki dasar hukum permanen dan memungkinkan AS mulai membeli Bitcoin di pasar terbuka pada akhir 2026.

Indices

| SEA Region | Close | Δ | % | YTD | YOY | Min | 52W Range | Max | Last 90 days |
|---------------------|--------|--------|-------|--------|--------|--------|---|--------|---|
| IDX Composite Index | 6.319 | -52,2 | -0,8% | -27,8% | -10,9% | 6.319 |  | 9.135 |  |
| Strait Times Index | 5.045 | -27,4 | -0,5% | 8,4% | 29,9% | 3.876 |  | 5.072 |  |
| KLSE Index | 1.718 | -9,6 | -0,6% | 2,9% | 10,9% | 1.501 |  | 1.771 |  |
| Asia Region | Close | Δ | % | YTD | YOY | Min | 52W Range | Max | Last 90 days |
| Hang Seng Index | 25.651 | -146,7 | -0,6% | -2,6% | 8,3% | 23.158 |  | 27.968 |  |
| SSE Composite Index | 4.162 | -7,4 | -0,2% | 4,9% | 23,1% | 3.340 |  | 4.243 |  |
| Nikkei-225 Index | 59.804 | -746,2 | -1,2% | 18,8% | 59,4% | 36.986 |  | 63.272 |  |
| KSE KOSPI Index | 7.209 | -62,7 | -0,9% | 67,3% | 177,1% | 2.592 |  | 7.981 |  |
| US Region | Close | Δ | % | YTD | YOY | Min | 52W Range | Max | Last 90 days |
| Dow Jones | 50.009 | 645,5 | 1,3% | 3,4% | 17,2% | 41.603 |  | 50.188 |  |
| Nasdaq | 26.270 | 399,7 | 1,5% | 13,1% | 37,2% | 18.737 |  | 26.635 |  |
| S&P 500 | 7.433 | 79,4 | 1,1% | 8,4% | 25,1% | 5.803 |  | 7.501 |  |
| Europe Region | Close | Δ | % | YTD | YOY | Min | 52W Range | Max | Last 90 days |
| FTSE100 - London | 10.432 | 101,8 | 1,0% | 4,8% | 18,8% | 8.716 |  | 10.911 |  |
| DAX-German | 24.737 | 336,6 | 1,4% | 0,8% | 2,9% | 22.301 |  | 25.421 |  |

DAILY NEWS

• PT ABM Investama Tbk (ABMM) mencatat laba bersih kuartal I-2026 turun 32,8% menjadi US\$14,4 juta akibat penurunan pendapatan di seluruh lini bisnis karena tekanan regulasi dan kenaikan harga BBM. Namun efisiensi biaya mendorong laba kotor melonjak 60,9%. sementara Perseroan fokus memperkuat kinerja melalui optimalisasi aset, disiplin arus kas, penjualan perdana tambang Aceh, dan percepatan izin operasional proyek baru di Kalimantan Tengah dengan target first cut akhir 2026.

• PT RMK Energy Tbk (RMKE) berencana melakukan stock split dengan rasio 1:5, sehingga nilai nominal saham berubah dari Rp100 menjadi Rp20 per saham dan jumlah saham beredar meningkat menjadi 21,875 miliar lembar. Aksi ini bertujuan meningkatkan likuiditas saham dan memperluas basis investor, dengan jadwal RUPSLB pada 26 Juni 2026 serta perdagangan saham dengan nominal baru mulai 17 Juli 2026.

• PT Saratoga Investama Sedaya Tbk (SRTG) membagikan dividen tunai Rp1,4 triliun atau Rp103,3 per saham, setara 19,13% dari laba bersih 2025 sebesar Rp7,32 triliun, dengan dividend yield sekitar 6,52%. Sisa laba Rp5,92 triliun ditetapkan sebagai laba ditahan, sementara jadwal cum dividen berlangsung pada 26 Mei 2026 dan pembayaran dividen pada 12 Juni 2026.

• PT Bangun Kosambi Tbk (CBDK) akan melakukan buyback saham senilai maksimal Rp250 miliar pada periode 20 Mei–19 Agustus 2026 sebagai upaya menjaga kepercayaan investor, mendukung harga saham, dan mengoptimalkan struktur permodalan di tengah volatilitas pasar. Perseroan menegaskan aksi ini tidak disebabkan pelemahan fundamental, serta dipastikan tidak mengganggu kondisi keuangan, operasional, maupun rencana investasi jangka panjang perusahaan.

| Kurs | Close | Δ | % | Min | 52W Range | Max | Last 90 days |
|------------------|--------|------|------|--------|-----------|--------|--------------|
| IDR/SGD | 13.839 | 36,6 | 0,3% | 12.575 | | 13.839 | |
| IDR/HKD | 2.262 | 6,4 | 0,3% | 2.053 | | 2.262 | |
| IDR/CNY | 2.604 | 7,2 | 0,3% | 2.245 | | 2.604 | |
| IDR/YEN (100yen) | 11.141 | 24,6 | 0,2% | 10.598 | | 11.405 | |
| IDR/USD | 17.719 | 53,0 | 0,3% | 16.109 | | 17.719 | |
| IDR/EUR | 20.616 | 67,0 | 0,3% | 18.435 | | 20.616 | |

| Commodity | Close | Δ | % | Min | 52W Range | Max | Last 90 days |
|---------------------|--------|--------|-------|--------|-----------|--------|--------------|
| WTI Futures 1 Month | 99 | -5,1 | -4,9% | 55 | | 113 | |
| ICE Coal Newcastle | 146 | 2,0 | 1,4% | 105 | | 154 | |
| Gold Spot \$/OZ | 4.544 | 61,6 | 1,4% | 3.271 | | 5.415 | |
| Nickel LME USD/Mt | 18.927 | 183,6 | 1,0% | 14.235 | | 19.607 | |
| LME TIN USD/Mt | 51.463 | -957,0 | -1,8% | 31.279 | | 57.734 | |
| CPO MYR/Mt | 4.540 | 49,0 | 1,1% | 3.909 | | 4.759 | |

Indonesia Economic Indicator

| | 2Q2025 | 3Q2025 | 4Q2025 |
|----------------------------|-------------|----------|----------|
| GDP Growth (%) | 5.12% | 5.04% | 5.39% |
| Trade Balance (US\$ Mil) | 10.570 | 16.079 | 10.161 |
| Current Account (US\$ Mil) | -2.762 | 4.010 | -2.542 |
| Current Account (% of GDP) | -0.77% | 1.08 | -0.69 |
| | Februari 26 | Maret 26 | April 26 |
| Rupiah/US\$ (JISDOR) | 16.826 | 16.911 | 17.141 |
| Inflasi (% YoY) | 4.76 | 3.48 | 2.42 |
| Benchmark Rate (%) | 4.75 | 4.75 | 4.75 |
| Foreign Reserve (US\$ Bil) | \$151.9B | \$148.2B | \$146.2B |

TRADING IDEA

ASII - Swing Trading Buy

| | | |
|-----------------------|-------|---------|
| Close | 6.025 | |
| Suggested Entry Point | 5.825 | |
| Target Price 1 | 6.300 | +8,15% |
| Target Price 2 | 6.600 | +13,30% |
| Stop Loss | 5.525 | -5,15% |
| Support 1 | 5.825 | -0,00% |
| Support 2 | 5.700 | -2,14% |

Technical View

Saham ASII perdagangan Rabu (20/5) ditutup menguat ke level 6.025. Saat ini ASII sedang menguji area *support*-nya di level 5.700 – 5.950. Jika ASII bisa bertahan pada area *support* tersebut maka masih berpotensi *rebound* naik dengan target minimal ke level 6.300 – 6.600.

Secara teknikal, saat ini ASII memiliki momentum yang mencoba bergerak di atas angka 0, tepatnya berada di angka -50 seiring MACD yang terlihat berpotensi *Golden Cross*. Ruang potensi kenaikan/reversal ASII masih terbuka apabila tidak turun menembus level < 5.525.

Selain itu, kami juga melihat katalis positif untuk saham ASII, meski mencatat penurunan kinerja pada Q1-2026, dengan laba bersih turun sebesar -15,61% YoY. Katalis positif ASII di 2026 meliputi rencana ekspansi strategis ke sektor kesehatan serta penguatan model kendaraan hybrid yang berpotensi menjaga dominasi pangsa pasar otomotif, didorong oleh pemulihan volume penjualan kendaraan di awal tahun. Prospek jangka panjang turut ditopang potensi pemulihan margin dari kembali beroperasinya Tambang Emas Martabe, dukungan program buyback saham dan komitmen konsistensi pembagian dividen.

Strategi Buy on Weakness bisa diterapkan ketika ASII berada di range level 5.700 – 5.950 dan untuk Strategi penjualan bisa terapkan Sell on Strength ataupun Trend Following selagi ASII menunjukkan tanda-tanda akan terjadi patah trend atau reversal.

Dengan ini kami rekomendasikan Trading Buy untuk ASII dengan Target Price 1 di level 6.300 dan Target Price 2 di level 6.600.

Recommendation Legend:

TRADING BUY : Posisi beli untuk jangka pendek / *trading* , yang menitikberatkan pada analisa teknikal dan isu-isu yang beredar.

NEUTRAL : Tidak mengambil posisi pada saham yang bersangkutan / posisi tahan jika telah memiliki saham tersebut.

TRADING SELL : Posisi jual untuk jangka pendek , yang menitikberatkan pada analisa teknikal dan isu-isu yang beredar.



Masih tunggu apa lagi? Segera buka tabungan VIP SAFE Bank Victoria untuk mempermudah pembayaran pasar modal Anda. [#YukNabungSaham](#) [#Yukmulaisekarang](#) [#AkuInvestor](#) [#Victoriasekuritas](#)

Corporate Action

Dividen Tunai

| Cum-Date | Ticker | Emiten | Payment Date | Nilai Dividen |
|-----------|--------|------------------------------------|--------------|---------------|
| 20 Mei 26 | PBID | PT Panca Budi Idaman Tbk | 4 Jun 26 | Rp53/saham |
| 20 Mei 26 | PSSI | PT IMC Pelita Logistik Tbk | 11 Jun 26 | Rp5/saham |
| 20 Mei 26 | POWR | PT Cikarang Listrindo Tbk | 5 Jun 26 | Rp49,53/saham |
| 20 Mei 26 | PANR | PT Panorama Sentrawisata Tbk | 11 Jun 26 | Rp30/saham |
| 20 Mei 26 | CDIA | PT Chandra Daya Investasi Tbk | 9 Jun 26 | Rp5,56/saham |
| 20 Mei 26 | SMGR | PT Semen Indonesia (Persero) Tbk | 11 Jun 26 | Rp28,33/saham |
| 21 Mei 26 | MCOL | PT Prima Andalan Mandiri Tbk | 8 Jun 26 | Rp200/saham |
| 21 Mei 26 | OBAT | PT Brigit Biofarmaka Teknologi Tbk | 12 Jun 26 | Rp7,55/saham |

Dividen Saham & Saham Bonus

| Cum-Date | Ticker | Emiten | Payment Date | Rasio Dividen |
|-----------|--------|----------------------------------|--------------|---------------|
| 25 Mei 26 | WINS | PT Wintermar Offshore Marine Tbk | 18 Jun 26 | 65 : 1 |
| - | - | - | - | - |

Dividen Tunai dan Saham

| Cum-Date | Ticker | Emiten | Payment Date | Nilai Dividen | Rasio Dividen |
|----------|--------|--------|--------------|---------------|---------------|
| - | - | - | - | - | - |
| - | - | - | - | - | - |

Right Issue / HMETD

| Cum-Date | Ticker | Emiten | Tanggal Akhir Pelaksanaan HMETD | Nilai Pelaksanaan HMETD | Rasio HMETD |
|-----------|--------|---------------------------------------|---------------------------------|-------------------------|-------------|
| 20 Mei 26 | PADI | PT Minna Padi Investama Sekuritas Tbk | 11 Jun 26 | Rp50 | 5 : 1 |
| 26 Mei 26 | CBRE | PT Cakra Buana Resources Energi Tbk | 10 Jun 26 | Rp100 | 90 : 253 |
| 12 Jun 26 | CASH | PT Cashlez Worldwide Indonesia Tbk | 25 Jun 26 | Rp238 | 169 : 117 |
| 12 Jun 26 | MPPA | PT Matahari Putra Prima Tbk | 25 Jun 26 | Rp50 | 114 : 211 |
| 15 Jun 26 | RMKO | PT Royaltama Mulia Kontraktorindo Tbk | 26 Jun 26 | Rp350 | 175 : 64 |

*Tentative

RUPS & RUPSLB

| Recording Date | Ticker | Emiten | Tanggal Penerbitan KTUR | Tanggal RUPS/LB |
|----------------|--------|-----------------------------------|-------------------------|-----------------|
| 20 Mei 26 | BDKR | PT Berdikari Pondasi Perkasa Tbk | 21 Mei 26 | 12 Jun 26 |
| 20 Mei 26 | FPNI | PT Lotte Chemical Titan Tbk | 21 Mei 26 | 12 Jun 26 |
| 20 Mei 26 | NOBU | PT Bank National Nobu Tbk | 21 Mei 26 | 12 Jun 26 |
| 20 Mei 26 | MTMH | PT Murni Sadar Tbk | 21 Mei 26 | 12 Jun 26 |
| 20 Mei 26 | PICO | PT Pelangi Indah Canindo Tbk | 21 Mei 26 | 12 Jun 26 |
| 20 Mei 26 | BOAT | PT Newport Marine Services Tbk | 21 Mei 26 | 12 Jun 26 |
| 20 Mei 26 | COCO | PT Wahana Interfood Nusantara Tbk | 21 Mei 26 | 12 Jun 26 |
| 20 Mei 26 | NSSS | PT Nusantara Sawit Sejahtera Tbk | 21 Mei 26 | 12 Jun 26 |
| 20 Mei 26 | TINS | PT Timah Tbk | 21 Mei 26 | 12 Jun 26 |
| 20 Mei 26 | BNBR | PT Bakrie & Brothers Tbk | 21 Mei 26 | 12 Jun 26 |
| 20 Mei 26 | TBMS | PT Tembaga Mulia Semanan Tbk | 21 Mei 26 | 12 Jun 26 |

Corporate Action

Public Expose

| Tanggal Public Expose | Ticker | Emiten |
|-----------------------|--------|----------------------------------|
| 21 Mei 26 | CRSN | PT Carsurin Tbk |
| 21 Mei 26 | CYBR | PT ITSEC Asia Tbk |
| 21 Mei 26 | SMKL | PT Satyamitra Kemas Lestari Tbk |
| 21 Mei 26 | SOFA | PT Solusi Environment Asia Tbk |
| 21 Mei 26 | WMPP | PT Widodo Makmur Perkasa Tbk |
| 21 Mei 26 | EKAD | PT Ekadharna International Tbk |
| 21 Mei 26 | GJTL | PT Gajah Tunggal Tbk |
| 21 Mei 26 | INCI | PT Intanwijaya Internasional Tbk |
| 21 Mei 26 | LUCK | PT Sentral Mitra Informatika Tbk |
| 21 Mei 26 | MLIA | PT Mulia Industrindo Tbk |

Penawaran Saham Perdana / IPO

| Tanggal Efektif | Masa Penawaran | Emiten | Jumlah Saham IPO | Harga Penawaran | Listing Date | Underwriter |
|-----------------|----------------|--------|------------------|-----------------|--------------|-------------|
| - | - | - | - | - | - | - |
| - | - | - | - | - | - | - |
| - | - | - | - | - | - | - |

*Tentative

Kalender Ekonomi

| Tanggal | Waktu | Negara | Event | Previous | Consensus | Forecast |
|-------------|---------|----------------|--------------------------------------|----------|-----------|----------|
| 21 Mei 2026 | 4:00 AM | South Korea | PPI MoM APR | 1.6% | | 1.0% |
| 21 Mei 2026 | 4:00 AM | South Korea | PPI YoY APR | 4.1% | | 5.0% |
| 21 Mei 2026 | 6:50 AM | Japan | Balance of Trade APR | ¥667B | ¥-29.7B | ¥-150.0B |
| 21 Mei 2026 | 7:30 AM | Japan | S&P Global Composite PMI Flash MAY | 52.2 | | 51.8 |
| 21 Mei 2026 | 8:30 AM | Australia | Unemployment Rate APR | 4.3% | 4.3% | 4.3% |
| 21 Mei 2026 | 2:30 PM | Germany | S&P Global Composite PMI Flash MAY | 48.4 | 48.5 | 48.7 |
| 21 Mei 2026 | 3:00 PM | Euro Area | S&P Global Composite PMI Flash MAY | 48.8 | 49.2 | 49.5 |
| 21 Mei 2026 | 3:00 PM | Euro Area | Current Account MAR | €21.09B | | €32.0B |
| 21 Mei 2026 | 3:30 PM | United Kingdom | S&P Global Composite PMI Flash MAY | 52.6 | | 51.9 |
| 21 Mei 2026 | 7:30 PM | United States | Initial Jobless Claims MAY/16 | 211K | 210K | 210.0K |
| 21 Mei 2026 | 7:30 PM | United States | Continuing Jobless Claims MAY/09 | 1782K | | 1779.0K |
| 21 Mei 2026 | 7:30 PM | United States | Jobless Claims 4-week Average MAY/16 | 203.75K | | 203.0K |
| 21 Mei 2026 | 8:45 PM | United States | S&P Global Composite PMI Flash MAY | 51.7 | | 51.5 |

Research Division

PT Victoria Sekuritas Indonesia
Graha BIP Level 3A
Jalan Jend. Gatot Subroto Kav.23
Jakarta Selatan – 12930
Phone. 021 3000 8898

For more information about us click
<https://linktr.ee/victoriasekuritas>

Disclaimer: This report has been prepared by PT Victoria Sekuritas Indonesia and its affiliates solely for informational purposes. The contents of this report do not constitute an offer, recommendation, or investment advice regarding any particular security, nor do they take into account the investment objectives, risk profile, or financial condition of individual investors. Investors are expected to make their own independent investment decisions and are strongly advised to consult with licensed financial advisors.

The information in this report has been compiled from sources believed to be reliable at the time of publication. However, PT Victoria Sekuritas Indonesia makes no representation or warranty as to the completeness, accuracy, or timeliness of the information provided. Opinions and projections contained herein are subject to change without prior notice.

In the event that PT Victoria Sekuritas Indonesia has any interest in the securities recommended in this report, such interests will be disclosed to investors in accordance with applicable regulations.

PT Victoria Sekuritas Indonesia and all related parties shall not be held liable for any direct or indirect losses arising from the use of any part or the entirety of this report.