

## IHSG

Closing	Target Short term	%
6.162,05	6.120	-0,68%



## IHSG SEKTORAL

Indeks	Chg (Point)	Chg
Energy	+135,98	+4,84%
Basic Material	+105,51	+6,85%
Industrials	+38,35	+2,32%
Consumer Non-Cyclicals	+4,66	+0,68%
Consumer Cyclicals	+23,44	+2,58%
Healthcare	+3,03	+0,19%
Financials	-3,62	-0,28%
Properties & Real Estate	+1,21	+0,15%
Technology	+38,04	+0,54%
Infrastructures	+27,68	+1,53%
Transportation & Logistic	+21,67	+1,27%



Pada perdagangan Jum'at (22/5), IHSG mengalami penguatan sebesar (+1,10%) ke level 6.162,05. Total volume perdagangan mencapai 37,89 miliar saham dengan nilai transaksi sebesar Rp21,55 triliun. Investor asing mencatatkan **net sell** sebesar **-Rp309,52 miliar**, dengan total **net sell** tahun 2026 sebesar **-Rp41.631,20 miliar**. Net Foreign Buy terbesar yaitu pada saham MDKA, TINS, INCO, PTRO dan BIPI. Sementara Net Foreign Sell terbesar yaitu pada saham BBA, BMRI, TPIA, AMMN dan TLKM.

Dari kawasan Asia Pasifik, bursa ditutup dominan menguat. Untuk Indeks Strait Times (+0,4%), KLSE (+0,3%), Hang Seng (+0,9%), Nikkei (+2,7%) dan Shanghai Stock Exchange (+0,9%).

Sementara itu, Wall Street ditutup dominan menguat. Indeks Dow Jones ditutup (+0,6%), S&P500 (+0,4%) dan Nasdaq (+0,2%).

Untuk perdagangan Senin (25/5), IHSG diperkirakan bergerak melemah minimal menuju ke area sekitar level 6.120.

## DAILY MOVERS

Top Movers	Chg	Top Laggards	Chg
DFAM	+28,44%	PGLI	-14,90%
CTBN	+25,00%	ASPR	-14,79%
PBSA	+25,00%	BOBA	-14,56%
TALF	+24,80%	LCKM	-14,55%
MDKA	+24,77%	APIC	-14,33%

## NET TRADING VALUE (Rp Milliar)

Today Foreign Net Trading Value	Net Sell -309,52
YTD 2026 Foreign Net Trading Value	Net Sell -41.631,20

Untuk Informasi mengenai Victoria Sekuritas Indonesia

Silahkan scan QR Code berikut



# DAILY NEWS




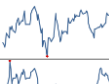





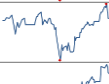



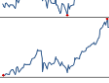

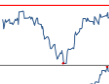





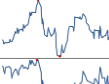


- S&P dan Moody's memperingatkan risiko sentralisasi ekspor komoditas SDA lewat PT Danantara Sumberdaya Indonesia karena berpotensi menekan kinerja ekspor, pendapatan negara, neraca pembayaran, serta profil kredit emiten tambang akibat distorsi pasar dan birokrasi yang lebih panjang. Meski dapat memperkuat arus masuk DHE dan stabilitas rupiah, kebijakan ini juga berisiko mengurangi margin eksportir karena potensi kerugian kurs dan tambahan biaya jasa.

- Ekonom Institute for Development of Economics and Finance menilai kenaikan BI Rate menjadi 5,25% oleh Bank Indonesia hanya menjadi solusi jangka pendek untuk menstabilkan rupiah di tengah risiko struktural dan potensi tingginya suku bunga The Fed. Kenaikan suku bunga juga dikhawatirkan menekan pertumbuhan kredit dan menyulitkan pemerintah harus menjaga kepercayaan investor melalui pengendalian belanja dan defisit fiskal.

- Ketua baru Federal Reserve, Kevin Warsh, berkomitmen memperketat kebijakan moneter untuk menekan inflasi AS melalui pengurangan neraca obligasi, prioritas kenaikan suku bunga dibanding QE, serta pengendalian jumlah uang beredar. Strategi ini dinilai penting untuk meredam dampak pelonggaran moneter sebelumnya dan tekanan inflasi akibat konflik Selat Hormuz. Keberhasilan bergantung pada independensi Fed serta disiplin fiskal pemerintah AS.

- Laporan Al Arabiya terkait draf final kesepakatan damai AS-Iran resmi ditarik karena dianggap fiktif, setelah Presiden Masoud Pezeshkian menegaskan Iran tidak akan mundur dan menolak menyerahkan uranium 60%. Di tengah kebuntuan negosiasi dan ancaman militer dari Donald Trump, intelijen AS mengungkap Iran justru mempercepat pembangunan kembali industri pertahanan dan program dronnya selama masa gencatan senjata.

## Indices

SEA Region	Close	Δ	%	YTD	YOY	Min	52W Range	Max	Last 90 days
IDX Composite Index	6.162	67,1	1,1%	-29,6%	-14,0%	6.095		9.135	
Strait Times Index	5.068	22,4	0,4%	8,8%	30,6%	3.876		5.072	
KLSE Index	1.713	4,3	0,3%	2,6%	12,2%	1.501		1.771	
Asia Region	Close	Δ	%	YTD	YOY	Min	52W Range	Max	Last 90 days
Hang Seng Index	25.606	219,5	0,9%	-2,8%	8,8%	23.158		27.968	
SSE Composite Index	4.113	35,6	0,9%	3,6%	21,7%	3.340		4.243	
Nikkei-225 Index	63.339	1.654,9	2,7%	25,8%	71,3%	36.986		63.339	
KSE KOSPI Index	7.848	32,1	0,4%	82,1%	202,6%	2.592		7.981	
US Region	Close	Δ	%	YTD	YOY	Min	52W Range	Max	Last 90 days
Dow Jones	50.580	294,0	0,6%	4,5%	20,8%	41.603		50.580	
Nasdaq	26.344	50,9	0,2%	13,4%	39,2%	18.737		26.635	
S&P 500	7.473	27,8	0,4%	9,0%	27,9%	5.803		7.501	
Europe Region	Close	Δ	%	YTD	YOY	Min	52W Range	Max	Last 90 days
FTSE100 - London	10.466	22,8	0,2%	5,2%	19,8%	8.716		10.911	
DAX-German	24.889	281,8	1,1%	1,4%	3,7%	22.301		25.421	

# DAILY NEWS

- Fitch Ratings memberikan outlook negatif pada bank Himbara (BMRI, BBRI, BBNI) sejalan dengan tekanan pada peringkat kredit sovereign Indonesia yang berpotensi mengurangi kemampuan pemerintah dalam memberikan dukungan. Sementara peringkat BBBCA tetap dibatasi oleh sovereign meski fundamental internalnya kuat, di mana industri perbankan secara umum dibayangi ketidakpastian kebijakan dan tensi geopolitik jangka panjang.

- PT Bank Tabungan Negara (Persero) Tbk mencatat kinerja solid hingga April 2026 dengan laba bersih tumbuh 55,84% menjadi Rp1,16 triliun, ditopang peningkatan pendapatan bunga bersih, efisiensi biaya dana, dan kualitas aset yang membaik. Di sisi lain, penyaluran kredit, aset, dan DPK juga terus tumbuh, sementara transformasi bisnis dan pengembangan layanan beyond mortgage diharapkan semakin memperkuat fundamental serta peran dalam ekosistem perumahan nasional.

- RATU (PT Raharja Energi Cepu Tbk) resmi mendapat persetujuan RUPSLB untuk melakukan akuisisi tidak langsung 20% Participating Interest (PI) di wilayah kerja Madura Strait PSC (operator HCML) melalui pengambilalihan 100% saham SMS Development Limited oleh anak usahanya, PT REM. Pemegang saham juga menyetujui penerbitan corporate guarantee dan cash deficit guarantee untuk mendukung pendanaan transaksi sesuai ketentuan POJK.

- JSMR (Jasa Marga) akan membagikan dividen tunai tahun buku 2025 sebesar Rp1,13 triliun (30,98% dari laba bersih senilai Rp3,66 triliun) atau setara Rp156,22 per saham, mencerminkan dividend yield sekitar 5,22% mengacu harga penutupan per 21 Mei 2026 (Rp2.990/lembar). Sisa laba bersih dialokasikan sebagai cadangan, dengan jadwal cum dividen pada 2 Juni 2026, recording date 4 Juni 2026, dan pembayaran dividen pada 19 Juni 2026.

Kurs	Close	Δ	%	Min	52W Range	Max	Last 90 days
IDR/SGD	13.812	6,3	0,0%	12.575		13.839	
IDR/HKD	2.256	-1,8	-0,1%	2.053		2.262	
IDR/CNY	2.598	-0,7	0,0%	2.245		2.604	
IDR/YEN (100yen)	11.113	-4,8	0,0%	10.598		11.405	
IDR/USD	17.673	-12,0	-0,1%	16.109		17.719	
IDR/EUR	20.514	11,7	0,1%	18.435		20.616	

Commodity	Close	Δ	%	Min	52W Range	Max	Last 90 days
WTI Futures 1 Month	97	0,3	0,3%	55		113	
ICE Coal Newcastle	144	-0,3	-0,2%	105		154	
Gold Spot \$/OZ	4.508	-35,0	-0,8%	3.271		5.415	
Nickel LME USD/Mt	18.879	205,8	1,1%	14.235		19.607	
LME TIN USD/Mt	54.217	954,0	1,8%	32.041		57.734	
CPO MYR/Mt	4.558	0,0	0,0%	3.909		4.759	

## Indonesia Economic Indicator

	2Q2025	3Q2025	4Q2025
GDP Growth (%)	5.12%	5.04%	5.39%
Trade Balance (US\$ Mil)	10.570	16.079	10.161
Current Account (US\$ Mil)	-2.762	4.010	-2.542
Current Account (% of GDP)	-0.77%	1.08	-0.69
	Februari 26	Maret 26	April 26
Rupiah/US\$ (JISDOR)	16.826	16.911	17.141
Inflasi (% YoY)	4.76	3.48	2.42
Benchmark Rate (%)	4.75	4.75	4.75
Foreign Reserve (US\$ Bil)	\$151.9B	\$148.2B	\$146.2B

# TRADING IDEA

## ISAT - Swing Trading Buy

Close	2.050	
Suggested Entry Point	1.940	
Target Price 1	2.100	+8,25%
Target Price 2	2.220	+14,43%
Stop Loss	1.820	-6,19%
Support 1	1.940	-0,00%
Support 2	1.880	-3,09%

### Technical View

Saham ISAT perdagangan Jum'at (22/5) ditutup melemah ke level 2.050. Saat ini ISAT sedang menuju area *support channel*-nya di level 1.880 – 1.995. Jika ISAT bisa bertahan pada area *support* tersebut maka masih berpotensi *rebound* dengan target minimal ke level 2.100 – 2.220.

Secara teknikal, saat ini ISAT memiliki momentum yang bergerak di bawah angka 0, tepatnya berada di angka -80 seiring MACD yang berpotensi Golden Cross. Ruang potensi kenaikan/reversal ISAT masih terbuka apabila tidak turun menembus level < 1.820.

Selain itu, kami juga melihat katalis positif untuk saham ISAT, terlihat mencatat peningkatan kinerja pada Q1-2026, dengan laba bersih naik sebesar +13,73% YoY. Katalis utama ISAT 2026 didorong oleh potensi dividend yield spesial dari divestasi aset fiber (FiberCo) senilai US\$560 juta serta lonjakan laba bersih kuartal I berkat pemulihan nilai ARPU industri. Prospek jangka panjang diperkuat oleh kontribusi baru komersialisasi AI Neocloud dan integrasi teknologi Gemini AI yang efektif mendorong pendapatan segmen digital sekaligus menjaga loyalitas pelanggan.

Strategi Buy on Weakness bisa diterapkan ketika ISAT berada di range level 1.880 – 1.995 dan untuk Strategi penjualan bisa terapkan Sell on Strength ataupun Trend Following selagi ISAT menunjukkan tanda-tanda akan terjadi patah trend atau reversal.

Dengan ini kami rekomendasikan Trading Buy untuk ISAT dengan Target Price 1 di level 2.100 dan Target Price 2 di level 2.220.

### Recommendation Legend:

**TRADING BUY** : Posisi beli untuk jangka pendek / *trading* , yang menitikberatkan pada analisa teknikal dan isu-isu yang beredar.

**NEUTRAL** : Tidak mengambil posisi pada saham yang bersangkutan / posisi tahan jika telah memiliki saham tersebut.

**TRADING SELL** : Posisi jual untuk jangka pendek , yang menitikberatkan pada analisa teknikal dan isu-isu yang beredar.



Masih tunggu apa lagi? Segera buka tabungan VIP SAFE Bank Victoria untuk mempermudah pembayaran pasar modal Anda. [#YukNabungSaham](#) [#Yukmulaisekarang](#) [#AkulInvestor](#) [#Victoriasekuritas](#)

# Corporate Action

## Dividen Tunai

Cum-Date	Ticker	Emiten	Payment Date	Nilai Dividen
25 Mei 26	NTBK	PT Nusatama Berkah Tbk	8 Jun 26	Rp0,05/saham
25 Mei 26	WTON	PT Wijaya Karya Beton Tbk	12 Jun 26	Rp0,46/saham
25 Mei 26	GGRP	PT Gunung Raja Paksi Tbk	18 Jun 26	Rp28/saham
22 Mei 26	TPIA	PT Chandra Asri Pacific Tbk	17 Jun 26	Rp6,07/saham
22 Mei 26	HYGN	PT Ecocare Indo Pasifik Tbk	18 Jun 26	Rp3/saham
25 Mei 26	WINS	PT Wintermar Offshore Marine Tbk	18 Jun 26	Rp2/saham
26 Mei 26	SRTG	PT Saratoga Investama Sedaya Tbk	12 Jun 26	Rp103,3/saham
26 Mei 26	SKRN	PT Superkrane Mitra Utama Tbk	5 Jun 26	Rp18/saham

## Dividen Saham & Saham Bonus

Cum-Date	Ticker	Emiten	Payment Date	Rasio Dividen
25 Mei 26	WINS	PT Wintermar Offshore Marine Tbk	18 Jun 26	65 : 1
-	-	-	-	-

## Dividen Tunai dan Saham

Cum-Date	Ticker	Emiten	Payment Date	Nilai Dividen	Rasio Dividen
-	-	-	-	-	-
-	-	-	-	-	-

## Right Issue / HMETD

Cum-Date	Ticker	Emiten	Tanggal Akhir Pelaksanaan HMETD	Nilai Pelaksanaan HMETD	Rasio HMETD
26 Mei 26	CBRE	PT Cakra Buana Resources Energi Tbk	10 Jun 26	Rp100	90 : 253
12 Jun 26	CASH	PT Cashlez Worldwide Indonesia Tbk	25 Jun 26	Rp238	169 : 117
12 Jun 26	MPPA	PT Matahari Putra Prima Tbk	25 Jun 26	Rp50	114 : 211
15 Jun 26	RMKO	PT Royaltama Mulia Kontraktorindo Tbk	26 Jun 26	Rp350	175 : 64
24 Jun 26	YOII	PT Asuransi Digital Bersama Tbk	13 Jul 26	Rp100	5 : 1

\*Tentative

## RUPS & RUPSLB

Recording Date	Ticker	Emiten	Tanggal Penerbitan KTUR	Tanggal RUPS/LB
25 Mei 26	ELIT	PT Data Sinergitama Jaya Tbk	26 Mei 26	17 Jun 26
25 Mei 26	ADES	PT Akasha Wira International Tbk	26 Mei 26	17 Jun 26
25 Mei 26	ECII	PT Electronic City Indonesia Tbk	26 Mei 26	17 Jun 26
25 Mei 26	BSDE	PT Bumi Serpong Damai Tbk	26 Mei 26	17 Jun 26
25 Mei 26	ASSA	PT Adi Sarana Armada Tbk	26 Mei 26	17 Jun 26
25 Mei 26	PALM	PT Provident Investasi Bersama Tbk	26 Mei 26	17 Jun 26
25 Mei 26	DOSS	PT Global Sukses Digital Tbk	26 Mei 26	17 Jun 26
25 Mei 26	VRNA	PT Mizuho Leasing Indonesia Tbk	26 Mei 26	17 Jun 26
25 Mei 26	UDNG	PT Agro Bahari Nusantara Tbk	26 Mei 26	17 Jun 26
25 Mei 26	PSAT	PT Pancaran Samudera Transport Tbk	26 Mei 26	17 Jun 26
25 Mei 26	PNBN	PT Bank Pan Indonesia Tbk	26 Mei 26	17 Jun 26

# Corporate Action

## Public Expose

Tanggal Public Expose	Ticker	Emiten
25 Mei 26	ABBA	PT Mahaka Media Tbk
25 Mei 26	APLI	PT Asiaplast Industries Tbk
25 Mei 26	MAIN	PT Malindo Feedmill Tbk
25 Mei 26	SDPC	PT Millennium Pharmacon International Tbk
25 Mei 26	SGER	PT Sumber Global Energy Tbk
26 Mei 26	BOLA	PT Bali Bintang Sejahtera Tbk
26 Mei 26	BUAH	PT Segar Kumala Indonesia Tbk
26 Mei 26	CENT	PT Centratama Telekomunikasi Indonesia Tbk
26 Mei 26	CTBN	PT Citra Turbindo Tbk
26 Mei 26	KOCI	PT Kokoh Exa Nusantara Tbk

## Penawaran Saham Perdana / IPO

Tanggal Efektif	Masa Penawaran	Emiten	Jumlah Saham IPO	Harga Penawaran	Listing Date	Underwriter
-	-	-	-	-	-	-
-	-	-	-	-	-	-
-	-	-	-	-	-	-

\*Tentative

## Kalender Ekonomi

Tanggal	Waktu	Negara	Event	Previous	Consensus	Forecast
25 Mei 2026	12:00 PM	Singapore	Core Inflation Rate YoY APR	1.7%	1.7%	1.8%
25 Mei 2026	12:00 PM	Singapore	Inflation Rate MoM APR	0.5%		0.4%
25 Mei 2026	12:00 PM	Singapore	Inflation Rate YoY APR	1.8%	2%	2.5%
25 Mei 2026	2:00 PM	Turkey	Economic Confidence Index MAY	96.4		96.5
25 Mei 2026	6:30 PM	Brazil	Current Account APR	\$-6.04B		\$-5.8B
25 Mei 2026	6:30 PM	Brazil	Foreign Direct Investment APR	\$6.04B		\$5.2B
25 Mei 2026	7:00 PM	Mexico	Balance of Trade APR	\$5.932B		\$3.8B
25 Mei 2026	10:00 PM	Mexico	Current Account Q1	\$7702M		\$ -400M
26 Mei 2026	7:00 AM	Singapore	Current Account Q1	S\$40.24B		S\$ 36B
26 Mei 2026	7:00 AM	Singapore	GDP Growth Rate QoQ Final Q1	1.3%	0.1%	-0.3%
26 Mei 2026	7:00 AM	Singapore	GDP Growth Rate YoY Final Q1	5.7%	5.1%	4.6%
26 Mei 2026	12:00 PM	Japan	Coincident Index Final MAR	116.2		116.5
26 Mei 2026	12:00 PM	Japan	Leading Economic Index Final MAR	113.2	114.5	114.5

## Research Division

PT Victoria Sekuritas Indonesia  
Graha BIP Level 3A  
Jalan Jend. Gatot Subroto Kav.23  
Jakarta Selatan – 12930  
Phone. 021 3000 8898

For more information about us click  
<https://linktr.ee/victoriasekuritas>

Disclaimer: This report has been prepared by PT Victoria Sekuritas Indonesia and its affiliates solely for informational purposes. The contents of this report do not constitute an offer, recommendation, or investment advice regarding any particular security, nor do they take into account the investment objectives, risk profile, or financial condition of individual investors. Investors are expected to make their own independent investment decisions and are strongly advised to consult with licensed financial advisors.

The information in this report has been compiled from sources believed to be reliable at the time of publication. However, PT Victoria Sekuritas Indonesia makes no representation or warranty as to the completeness, accuracy, or timeliness of the information provided. Opinions and projections contained herein are subject to change without prior notice.

In the event that PT Victoria Sekuritas Indonesia has any interest in the securities recommended in this report, such interests will be disclosed to investors in accordance with applicable regulations.

PT Victoria Sekuritas Indonesia and all related parties shall not be held liable for any direct or indirect losses arising from the use of any part or the entirety of this report.