

IHSG

Closing	Target Short term	%
5.342,14	5.200	-2,66%

IHSG SEKTORAL

Indeks	Chg (Point)	Chg
Energy	-105,22	-4,03%
Basic Material	-59,15	-4,00%
Industrials	-91,56	-6,39%
Consumer Non-Cyclicals	-26,33	-4,36%
Consumer Cyclical	-36,24	-4,25%
Healthcare	-61,14	-4,44%
Financials	-33,86	-2,82%
Properties & Real Estate	-20,85	-2,92%
Technology	-295,81	-4,68%
Infrastructures	-106,14	-6,29%
Transportation & Logistic	-86,87	-5,58%

DAILY MOVERS

Top Movers	Chg	Top Laggards	Chg
GRIA	+27,27%	ENAK	-15,00%
FORU	+24,69%	PTSN	-15,00%
ASPR	+24,63%	GPSO	-14,98%
TPIA	+22,99%	TNCA	-14,97%
PSDN	+20,59%	ANJT	-14,95%

NET TRADING VALUE (Rp Milliar)

Today Foreign Net Trading Value	Net Sell -447,06
YTD 2026 Foreign Net Trading Value	Net Sell -61.808,64



Pada perdagangan Senin (8/6), IHSG mengalami pelemahan signifikan sebesar (-4,52%) ke level 5.342,14. Total volume perdagangan mencapai 29,98 miliar saham dengan nilai transaksi sebesar Rp21,72 triliun. Investor asing mencatatkan *net sell* sebesar -Rp447,06 miliar, dengan total *net sell* tahun 2026 sebesar -Rp61.808,64 miliar. Net Foreign Buy terbesar yaitu pada saham TPIA, BUMI, BBNI, DEWA dan BIPI. Sementara Net Foreign Sell terbesar yaitu pada saham BBKA, BBRI, TLKM, ANTM dan AMMN.

Dari kawasan Asia Pasifik, bursa ditutup dominan melemah. Untuk Indeks Strait Times (-1,7%), KLSE (-0,8%), Hang Seng (-1,2%), Nikkei (-3,8%) dan Shanghai Stock Exchange (-1,7%).

Sementara itu, Wall Street ditutup dominan menguat. Indeks Dow Jones ditutup (-0,2%), S&P500 (+0,3%) dan Nasdaq (+0,9%).

Untuk perdagangan Selasa (9/6), IHSG diperkirakan bergerak melemah minimal menuju ke area sekitar level 5.200.

Untuk Informasi mengenai Victoria Sekuritas Indonesia

Silahkan scan QR Code berikut



DAILY NEWS


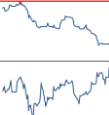

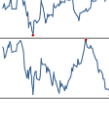



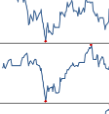

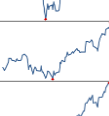

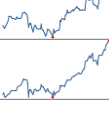



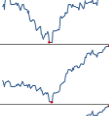

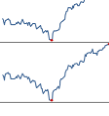



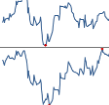


- Cadangan devisa Indonesia turun menjadi US\$144,9 miliar pada Mei 2026 dan telah menyusut US\$11,57 miliar sejak awal tahun, mencerminkan intensifnya intervensi Bank Indonesia untuk menahan pelemahan rupiah yang telah menembus Rp18.000 per dolar AS. Meski level cadangan masih tergolong kuat, tren penurunan yang berlanjut, arus keluar modal asing, pelemahan pasar saham, serta menyusutnya surplus perdagangan akibat lonjakan impor menimbulkan kekhawatiran terhadap ketahanan sektor eksternal.

- Menteri ESDM Bahlil Lahadalia menegaskan tidak akan ada perubahan sistem bagi hasil di sektor minerba menjadi skema gross split seperti di migas. Meski sebelumnya pemerintah sempat mengkaji berbagai opsi untuk meningkatkan penerimaan negara, termasuk skema gross split 70:30, hingga saat ini belum ada keputusan yang diambil dan aturan minerba tetap berlaku seperti saat ini.

- Euforia IPO SpaceX dengan valuasi US\$1,8 triliun dan target dana US\$75 miliar memicu spekulasi perpindahan dana dari kripto ke saham, yang turut menekan harga Bitcoin. Namun, data menunjukkan pelemahan kripto lebih banyak dipicu arus keluar besar dari ETF Bitcoin dan Ether, sementara investor jangka panjang justru terus mengakumulasi aset. Meski IPO SpaceX berpotensi menyerap likuiditas pasar dalam jangka pendek, dampaknya diperkirakan bersifat sementara.

- Pemerintahan Trump terus mendorong kebangkitan industri batu bara melalui persetujuan puluhan izin baru, subsidi hingga ratusan juta dolar, modernisasi pembangkit, serta penundaan pensiun PLTU demi menjaga keandalan pasokan listrik dan mendukung agenda "energy dominance". Namun, kebijakan ini menuai kritik karena dinilai membebani pembayar pajak, meningkatkan biaya listrik, dan mempertahankan industri yang semakin kurang kompetitif.

Indices

SEA Region	Close	Δ	%	YTD	YOY	Min	52W Range	Max	Last 90 days
IDX Composite Index	5.342	-252,6	-4,5%	-38,9%	-24,9%	5.342		9.135	
Strait Times Index	4.964	-86,3	-1,7%	6,6%	26,1%	3.879		5.138	
KLSE Index	1.680	-13,9	-0,8%	0,6%	10,5%	1.501		1.771	
Asia Region	Close	Δ	%	YTD	YOY	Min	52W Range	Max	Last 90 days
Hang Seng Index	24.657	-304,9	-1,2%	-6,4%	2,0%	23.238		27.968	
SSE Composite Index	3.959	-68,4	-1,7%	-0,2%	16,5%	3.360		4.243	
Nikkei-225 Index	64.025	-2563,5	-3,8%	27,2%	68,1%	37.834		68.402	
KSE KOSPI Index	7.484	-676,2	-8,3%	73,7%	162,1%	2.856		8.801	
US Region	Close	Δ	%	YTD	YOY	Min	52W Range	Max	Last 90 days
Dow Jones	50.786	-80,8	-0,2%	5,0%	18,8%	42.172		51.562	
Nasdaq	25.930	220,2	0,9%	11,6%	32,4%	19.407		27.094	
S&P 500	7.406	22,0	0,3%	8,0%	23,3%	5.968		7.610	
Europe Region	Close	Δ	%	YTD	YOY	Min	52W Range	Max	Last 90 days
FTSE100 - London	10.373	5,2	0,0%	4,2%	17,4%	8.719		10.911	
DAX-German	24.616	-142,8	-0,6%	0,3%	1,8%	22.301		25.421	

DAILY NEWS

• COO Danantara Dony Oskaria menegaskan bahwa margin yang dapat ditetapkan PT Danantara Sumberdaya Indonesia (DSI) dalam skema ekspor SDA satu pintu bukanlah komisi perdagangan, melainkan biaya atas layanan seperti verifikasi, inspeksi, dan pengelolaan ekspor. Kebijakan ini bertujuan memastikan volume dan harga ekspor yang optimal guna meningkatkan penerimaan negara.

• PT Chandra Asri Pacific Tbk (TPIA) mengumumkan rebalancing kepemilikan oleh investor strategis jangka panjang SCGC yang menurunkan porsi sahamnya menjadi 15,71%, sementara free float meningkat menjadi sekitar 25,7% sehingga berpotensi meningkatkan likuiditas saham. Meski demikian, SCGC tetap menjadi mitra strategis utama dan TPIA terus melanjutkan ekspansi melalui investasi besar di sektor petrokimia, energi, dan infrastruktur regional.

• PT Pertamina Geothermal Energy (PGEO) memperoleh peluang pendanaan internasional senilai US\$477,87 juta untuk tiga proyek panas bumi—PLTP Lumut Balai Unit 3 dan 4 serta PLTP Lahendong Unit 7-8—setelah masuk dalam Green Book 2026 Bappenas. Pendanaan berbiaya rendah dan tenor panjang ini diharapkan dapat mempercepat pengembangan proyek, menjaga biaya pendanaan tetap kompetitif, serta mendukung target ekspansi kapasitas panas bumi hingga 3 GW.

• PT Kencana Energi Lestari Tbk (KEEN) akan membagikan dividen tunai tahun buku 2025 sebesar Rp30,13 miliar atau Rp8,22 per saham, didukung kinerja keuangan yang solid dengan laba bersih US\$9,1 juta dan saldo laba bersih US\$86,4 juta. Pemegang saham yang tercatat pada 17 Juni 2026 berhak menerima dividen, dengan pembayaran dijadwalkan pada 3 Juli 2026.

Kurs	Close	Δ	%	Min	52W Range	Max	Last 90 days
IDR/SGD	14.049	3,3	0,0%	12.575		14.049	
IDR/HKD	2.303	0,7	0,0%	2.053		2.303	
IDR/CNY	2.664	1,4	0,1%	2.245		2.664	
IDR/YEN (100yen)	11.278	-3,9	0,0%	10.598		11.355	
IDR/USD	18.039	0,0	0,0%	16.109		18.039	
IDR/EUR	20.983	50,5	0,2%	18.542		20.983	

Commodity	Close	Δ	%	Min	52W Range	Max	Last 90 days
WTI Futures 1 Month	91	0,7	0,8%	55		113	
ICE Coal Newcastle	148	0,0	0,0%	105		154	
Gold Spot \$/OZ	4.330	13,5	0,3%	3.271		5.415	
Nickel LME USD/Mt	18.324	-182,0	-1,0%	14.235		19.607	
LME TIN USD/Mt	52.900	0,0	0,0%	32.371		57.947	
CPO MYR/Mt	4.478	-71,0	-1,6%	3.909		4.759	

Indonesia Economic Indicator

	3Q2025	4Q2025	1Q2026
GDP Growth (%)	5.04%	5.39%	5.61%
Trade Balance (US\$ Mil)	16.033	10.234	7.975
Current Account (US\$ Mil)	3.969	-2.478	-4.008
Current Account (% of GDP)	1.07	-0.67	-1.09
	Maret 26	April 26	Mei 26
Rupiah/US\$ (JISDOR)	16.911	17.141	17.546
Inflasi (% YoY)	3.48	2.42	3.08
Benchmark Rate (%)	4.75	4.75	5.25
Foreign Reserve (US\$ Bil)	\$148.2B	\$146.2B	\$144.9B

TRADING IDEA

HATM - Swing Trading Buy

Close	294	
Suggested Entry Point	268	
Target Price 1	300	+11,94%
Target Price 2	328	+22,39%
Stop Loss	236	-11,94%
Support 1	270	-0,00%
Support 2	252	-5,97%

Technical View

Saham HATM perdagangan Senin (8/6) ditutup menguat ke level 268. Saat ini HATM sedang menuju area *support*-nya di level 252 – 284. Jika HATM bisa bertahan pada area *support* tersebut maka berpotensi *rebound* dengan target minimal ke level 300 – 328.

Secara teknikal, saat ini HATM memiliki momentum yang bergerak di atas angka 0, tepatnya berada di angka 14 seiring MACD yang berpotensi *Dead Cross*. Ruang potensi kenaikan/reversal HATM masih terbuka apabila tidak turun menembus level < 236.

Selain itu, kami juga melihat katalis positif untuk saham HATM, meski mencatat penurunan kinerja pada Q1-2026, dengan laba bersih turun sebesar -87,50% YoY. Katalis positif HATM di 2026 meliputi pertumbuhan permintaan angkutan batu bara domestik yang didukung kebutuhan PLN dan tingginya harga batu bara global, serta ekspansi armada bulk carrier yang meningkatkan kapasitas angkut dan potensi pendapatan. Prospek perseroan juga ditopang kontrak jangka panjang yang menjaga visibilitas pendapatan, penguatan struktur keuangan pasca rights issue, serta fleksibilitas pendanaan untuk ekspansi lanjutan.

Strategi Buy on Weakness bisa diterapkan ketika HATM berada di range level 252 – 284 dan untuk Strategi penjualan bisa terapkan Sell on Strength ataupun Trend Following selagi HATM belum menunjukkan tanda-tanda akan terjadi patah trend atau reversal.

Dengan ini kami rekomendasikan Trading Buy untuk HATM dengan Target Price 1 di level 300 dan Target Price 2 di level 328.

Recommendation Legend:

TRADING BUY : Posisi beli untuk jangka pendek / *trading* , yang menitikberatkan pada analisa teknikal dan isu-isu yang beredar.

NEUTRAL : Tidak mengambil posisi pada saham yang bersangkutan / posisi tahan jika telah memiliki saham tersebut.

TRADING SELL : Posisi jual untuk jangka pendek , yang menitikberatkan pada analisa teknikal dan isu-isu yang beredar.



Masih tunggu apa lagi? Segera buka tabungan VIP SAFE Bank Victoria untuk mempermudah pembayaran pasar modal Anda. [#YukNabungSaham](#) [#Yukmulaisekarang](#) [#AkulInvestor](#) [#Victoriasekuritas](#)

Corporate Action

Dividen Tunai

Cum-Date	Ticker	Emiten	Payment Date	Nilai Dividen
9 Jun 26	GUNA	PT Gunanusa Eramandiri Tbk	26 Jun 26	Rp7,46/saham
9 Jun 26	JTPE	PT Jasuindo Tiga Perkasa Tbk	26 Jun 26	Rp31/saham
10 Jun 26	SPTO	PT Surya Pertiwi Tbk	24 Jun 26	Rp35/saham
10 Jun 26	MDKI	PT Emdeki Utama Tbk	3 Jul 26	Rp9/saham
10 Jun 26	INCO	PT Vale Indonesia Tbk	26 Jun 26	Rp77,64/saham
10 Jun 26	BLOG	PT Trimitra Trans Persada Tbk	3 Jul 26	Rp21/saham
10 Jun 26	EURO	PT Estee Gold Feet Tbk	1 Jul 26	Rp0,8/saham
10 Jun 26	TMAS	PT Temas Tbk	3 Jul 26	R4/saham

Dividen Saham & Saham Bonus

Cum-Date	Ticker	Emiten	Payment Date	Rasio Dividen
8 Jul 26	SPMA	PT Suparma Tbk	30 Jul 26	100 : 30
-	-	-	-	-

Dividen Tunai dan Saham

Cum-Date	Ticker	Emiten	Payment Date	Nilai Dividen	Rasio Dividen
-	-	-	-	-	-
-	-	-	-	-	-

Right Issue / HMETD

Cum-Date	Ticker	Emiten	Tanggal Akhir Pelaksanaan HMETD	Nilai Pelaksanaan HMETD	Rasio HMETD
12 Jun 26	CASH	PT Cashlez Worldwide Indonesia Tbk	25 Jun 26	Rp238	169 : 117
12 Jun 26	MPPA	PT Matahari Putra Prima Tbk	25 Jun 26	Rp50	114 : 211
15 Jun 26	RMKO	PT Royaltama Mulia Kontraktorindo Tbk	26 Jun 26	Rp350	175 : 64
24 Jun 26	YOII	PT Asuransi Digital Bersama Tbk	13 Jul 26	Rp100	5 : 1
24 Jun 26	BNBR	PT Bakrie & Brothers Tbk	13 Jul 26	Rp53	27 : 14

*Tentative

RUPS & RUPSLB

Recording Date	Ticker	Emiten	Tanggal Penerbitan KTUR	Tanggal RUPS/LB
8 Jun 26	GMFI	PT Garuda Maintenance Facility Aero Asia Tbk	9 Juni 26	1 Jul 26
9 Jun 26	AHAP	PT Asuransi Harta Aman Pratama Tbk	10 Juni 26	2 Jul 26
9 Jun 26	BOBA	PT Formosa Ingredient Factory Tbk	10 Juni 26	2 Jul 26
9 Jun 26	BIKE	PT Sepeda Bersama Indonesia Tbk	10 Juni 26	2 Jul 26
12 Jun 26	KRYA	PT Bangun Karya Perkasa Tbk	17 Juni 26	9 Jul 26
17 Jun 26	WTON	PT Wijaya Karya Beton Tbk	18 Juni 26	10 Jul 26
22 Jun 26	SMMA	PT Sinar Mas Multiartha Tbk	23 Juni 26	15 Jul 26
-	-	-	-	-
-	-	-	-	-
-	-	-	-	-
-	-	-	-	-

Corporate Action

Public Expose

Tanggal Public Expose	Ticker	Emiten
9 Juni 26	ASPR	PT Asia Pramulia Tbk
9 Juni 26	DSSA	PT Dian Swastatika Sentosa Tbk
9 Juni 26	GDST	PT Gunawan Dianjaya Steel Tbk
9 Juni 26	IGAR	PT Champion Pacific Indonesia Tbk
9 Juni 26	IPCM	PT Jasa Armada Indonesia Tbk
9 Juni 26	TBIG	PT Tower Bersama Infrastructure Tbk
9 Juni 26	WIDI	PT Widiant Jaya Krenindo Tbk
10 Juni 26	ARGO	PT Argo Pantes Tbk
10 Juni 26	BBMD	PT Bank Mestika Dharma Tbk
10 Juni 26	FUJI	PT Fuji Finance Indonesia Tbk

Penawaran Saham Perdana / IPO

Tanggal Efektif	Masa Penawaran	Emiten	Jumlah Saham IPO	Harga Penawaran	Listing Date	Underwriter
-	-	-	-	-	-	-
-	-	-	-	-	-	-
-	-	-	-	-	-	-

*Tentative

Kalender Ekonomi

Tanggal	Waktu	Negara	Event	Previous	Consensus	Forecast
9 Jun 2026	6:00 AM	South Korea	GDP Growth Rate QoQ Final Q1	-0.2%	1.7%	1.7%
9 Jun 2026	6:00 AM	South Korea	GDP Growth Rate YoY Final Q1	1.6%	3.6%	3.6%
9 Jun 2026	10:00 AM	China	Balance of Trade MAY	\$84.82B	\$91.5B	\$89.0B
9 Jun 2026	10:00 AM	China	Exports YoY MAY	14.1%	14.3%	
9 Jun 2026	10:00 AM	China	Imports YoY MAY	25.3%	25%	
9 Jun 2026	10:00 AM	China	Balance of Trade Yuan MAY	CNY585.69 B	CNY637B	
9 Jun 2026	1:00 PM	Germany	Balance of Trade APR	€14.3B	€14.2B	€13.6B
9 Jun 2026	1:00 PM	Saudi Arabia	GDP Growth Rate YoY Final Q1	5%	2.8%	2.8%
9 Jun 2026	4:00 PM	Singapore	Foreign Exchange Reserves MAY	S\$544.1B		
9 Jun 2026	7:00 PM	Mexico	Inflation Rate YoY MAY	4.45%		4.1%
9 Jun 2026	7:00 PM	Mexico	Core Inflation Rate YoY MAY	4.26%		4.2%
9 Jun 2026	7:30 PM	Canada	Balance of Trade APR	C\$1.78B	C\$1.9B	C\$1.5B
9 Jun 2026	7:30 PM	United States	Balance of Trade APR	\$-60.3B	\$-55.5B	\$-57.9B

Research Division

PT Victoria Sekuritas Indonesia
Graha BIP Level 3A
Jalan Jend. Gatot Subroto Kav.23
Jakarta Selatan – 12930
Phone. 021 3000 8898

For more information about us click
<https://linktr.ee/victoriasekuritas>

Disclaimer: This report has been prepared by PT Victoria Sekuritas Indonesia and its affiliates solely for informational purposes. The contents of this report do not constitute an offer, recommendation, or investment advice regarding any particular security, nor do they take into account the investment objectives, risk profile, or financial condition of individual investors. Investors are expected to make their own independent investment decisions and are strongly advised to consult with licensed financial advisors.

The information in this report has been compiled from sources believed to be reliable at the time of publication. However, PT Victoria Sekuritas Indonesia makes no representation or warranty as to the completeness, accuracy, or timeliness of the information provided. Opinions and projections contained herein are subject to change without prior notice.

In the event that PT Victoria Sekuritas Indonesia has any interest in the securities recommended in this report, such interests will be disclosed to investors in accordance with applicable regulations.

PT Victoria Sekuritas Indonesia and all related parties shall not be held liable for any direct or indirect losses arising from the use of any part or the entirety of this report.