

## IHSG

Closing	Target Short term	%
6.116,69	6.085	-0,52%

### IHSG SEKTORAL

Indeks	Chg (Point)	Chg
Energy	+42,13	+1,47%
Basic Material	-41,96	-2,49%
Industrials	-36,90	-2,36%
Consumer Non-Cyclicals	-2,03	-0,31%
Consumer Cyclicals	-15,50	-1,67%
Healthcare	-31,32	-2,23%
Financials	-21,39	-1,58%
Properties & Real Estate	-8,81	-1,20%
Technology	+11,50	+0,18%
Infrastructures	-17,65	-0,97%
Transportation & Logistic	-1,76	-0,10%

### DAILY MOVERS

Top Movers	Chg	Top Laggards	Chg
ZONE	+24,77%	BAIK	-14,79%
EMDE	+24,56%	BINA	-12,50%
KIOS	+24,14%	SMMT	-9,77%
BYAN	+20,00%	ACES	-8,20%
ADES	+17,14%	SRAJ	-7,50%

### NET TRADING VALUE (Rp Milliar)

Today Foreign Net Trading Value	Net Sell -1.114,69
YTD 2026 Foreign Net Trading Value	Net Sell -69.363,11



Pada perdagangan Senin (22/6), IHSG mengalami pelemahan sebesar (-0,98%) ke level 6.116,69. Total volume perdagangan mencapai 20,96 miliar saham dengan nilai transaksi sebesar Rp13,47 triliun. Investor asing mencatatkan *net sell* sebesar -Rp1.114,69 miliar, dengan total *net sell* tahun 2026 sebesar -Rp69.363,11 miliar. Net Foreign Buy terbesar yaitu pada saham TINS, ANTM, DSSA, BREN dan PTBA. Sementara Net Foreign Sell terbesar yaitu pada saham BBRI, TPIA, BBNI, TLKM dan BMRI.

Dari kawasan Asia Pasifik, bursa ditutup dominan menguat. Untuk Indeks Strait Times (+0,2%), KLSE (-0,7%), Hang Seng (-0,7%), Nikkei (+1,5%) dan Shanghai Stock Exchange (+1,8%).

Sementara itu, Wall Street ditutup dominan melemah. Indeks Dow Jones ditutup (+0,3%), S&P500 (-0,4%) dan Nasdaq (-1,3%).

Untuk perdagangan Selasa (23/6), IHSG diperkirakan bergerak melemah minimal menuju ke area sekitar level 6.085.

Untuk Informasi mengenai Victoria Sekuritas Indonesia

Silahkan scan QR Code berikut



# DAILY NEWS


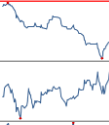

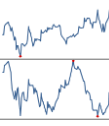



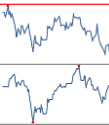

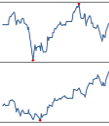

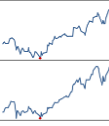



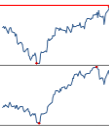

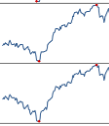



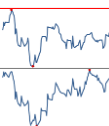

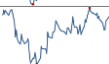
- Kebijakan yang tercantum dalam UU Nomor 4 Tahun 2026 tentang UU PPSK yang baru memungkinkan Kementerian Keuangan, Bank Indonesia, dan Danantara menjadi pemegang saham PT Bursa Efek Indonesia (BEI) dengan tetap menjaga independensi bursa. Ketentuan ini sekaligus memperkuat landasan hukum dan membuka peluang demutualisasi BEI, sehingga struktur kepemilikan bursa berpotensi menjadi lebih terbuka di masa depan.

- UU P2SK yang baru memberikan kewenangan kepada Danantara untuk menerbitkan patriot bond dan merah putih bond, sekaligus memberikan perlindungan hukum khusus bagi investor di pasar primer dari tuntutan pidana, perpajakan, dan gugatan perdata. Selain itu, data transaksi tidak dapat digunakan sebagai dasar pengenaan pajak atau alat bukti hukum, sementara investor tetap memiliki fleksibilitas untuk mengalihkan atau menjadikan surat utang tersebut sebagai agunan.

- Pembicaraan AS-Iran menghasilkan kemajuan awal yang dinilai positif, dengan kedua pihak sepakat melanjutkan negosiasi teknis, menyusun peta jalan menuju kesepakatan dalam 60 hari, serta membentuk mekanisme komunikasi untuk mencegah eskalasi di Selat Hormuz dan Lebanon. Meski demikian, ketegangan tetap tinggi karena Iran menolak tekanan AS sementara Trump masih mengancam opsi militer dan sanksi. Proses kesepakatan diperkirakan masih panjang dan penuh tantangan.

- Kebijakan DMO batu bara dinilai membebani baik penambang maupun PLN, karena harga khusus US\$70/ton yang berlaku sejak 2018 membuat produsen kehilangan potensi pendapatan dibanding harga pasar, sementara PLN menanggung tingginya piutang kompensasi pemerintah, tekanan profitabilitas dan kas yang tergerus. Pemerintah kini perlu mengkaji revisi harga DMO agar lebih seimbang bagi PLN maupun pelaku tambang.

## Indices

SEA Region	Close	Δ	%	YTD	YOY	Min	52W Range	Max	Last 90 days
IDX Composite Index	6.117	-60,5	-1,0%	-30,1%	-9,9%	5.342		9.135	
Strait Times Index	5.204	11,3	0,2%	11,8%	34,1%	3.879		5.213	
KLSE Index	1.701	-11,2	-0,7%	1,9%	12,1%	1.512		1.771	
Asia Region	Close	Δ	%	YTD	YOY	Min	52W Range	Max	Last 90 days
Hang Seng Index	23.769	-156,3	-0,7%	-9,8%	0,3%	23.689		27.968	
SSE Composite Index	4.163	72,6	1,8%	4,9%	23,1%	3.382		4.243	
Nikkei-225 Index	72.354	1103,9	1,5%	43,7%	88,6%	38.354		72.354	
KSE KOSPI Index	9.115	62,1	0,7%	111,5%	202,4%	3.014		9.115	
US Region	Close	Δ	%	YTD	YOY	Min	52W Range	Max	Last 90 days
Dow Jones	51.713	148,0	0,3%	6,9%	21,4%	42.582		52.000	
Nasdaq	26.167	-351,3	-1,3%	12,6%	33,3%	19.631		27.094	
S&P 500	7.473	-27,8	-0,4%	9,0%	24,0%	6.025		7.610	
Europe Region	Close	Δ	%	YTD	YOY	Min	52W Range	Max	Last 90 days
FTSE100 - London	10.438	74,6	0,7%	4,9%	19,2%	8.719		10.911	
DAX-German	25.140	153,9	0,6%	2,4%	8,0%	22.301		25.421	

# DAILY NEWS

• PT Bukit Asam (Persero) Tbk (PTBA) telah realisasikan pengiriman batu bara DMO sebesar 8,1 juta ton atau 48% dari target 17 juta ton pada 2026, melampaui target periode Mei, dengan mayoritas pasokan dialokasikan untuk PLN dan IPP. Perseroan juga menyatakan siap menambah pasokan guna membantu memenuhi kebutuhan batu bara PLN yang masih defisit, didukung target produksi sekitar 50 juta ton tahun ini serta kinerja penjualan yang terus tumbuh di pasar domestik maupun ekspor.

• PT Nitrasanata Dharma Tbk (JECX), pengelola jaringan JEC Eye Hospitals & Clinics, menargetkan dana IPO hingga Rp683,18 miliar melalui penawaran 15% saham pada harga Rp1.200–Rp1.400 per saham. Dana hasil IPO akan digunakan untuk pelunasan sebagian utang, penguatan modal anak usaha, dan modal kerja. JECX mengoperasikan 5 rumah sakit khusus mata dan 11 klinik, menargetkan ekspansi layanan termasuk JEC Bali@Sanur pada 2027,

• PT Esa Medika Mandiri Tbk (EMMI) menggelar IPO dengan menawarkan 30% saham baru dan menargetkan dana hingga Rp269,27 miliar, yang akan digunakan untuk pelunasan utang, pembangunan pabrik baru di Cikupa, serta tambahan modal kerja. EMMI bergerak di distribusi alat kesehatan dan melayani lebih dari 200 rumah sakit serta institusi kesehatan, dengan fokus pada proyek rumah sakit dan pengadaan institusional yang memberikan kontrak berulang.

• PT Martina Berto Tbk (MBTO) menargetkan pemulihan kinerja pada 2026 dengan penjualan naik hampir 25% menjadi Rp501,8 miliar dan laba bersih Rp24,8 miliar setelah mencatat rugi pada 2025. Target tersebut didukung penguatan penjualan digital, inovasi produk natural dan halal, ekspansi ekspor yang lebih selektif, serta berbagai langkah efisiensi operasional dan rantai pasok.

Kurs	Close	Δ	%	Min	52W Range	Max	Last 90 days
IDR/SGD	13.791	-49.8	-0.4%	12.575		14.099	
IDR/HKD	2.274	-0.5	0.0%	2.053		2.319	
IDR/CNY	2.633	-3.0	-0.1%	2.245		2.679	
IDR/YEN (100yen)	11.050	-49.9	-0.4%	10.598		11.341	
IDR/USD	17.826	0.0	0.0%	16.109		18.171	
IDR/EUR	20.405	-119.4	-0.6%	18.815		20.983	

Commodity	Close	Δ	%	Min	52W Range	Max	Last 90 days
WTI Futures 1 Month	74	-2.4	-3.2%	55		113	
ICE Coal Newcastle	131	0.0	0.0%	105		154	
Gold Spot \$/OZ	4.192	31.3	0.8%	3.271		5.415	
Nickel LME USD/Mt	17.704	154.3	0.9%	14.235		19.607	
LME TIN USD/Mt	53.298	0.0	0.0%	32.689		57.947	
CPO MYR/Mt	4.510	21.5	0.5%	3.909		4.759	

## Indonesia Economic Indicator

	3Q2025	4Q2025	1Q2026
GDP Growth (%)	5.04%	5.39%	5.61%
Trade Balance (US\$ Mil)	16.033	10.234	7.975
Current Account (US\$ Mil)	3.969	-2.478	-4.008
Current Account (% of GDP)	1.07	-0.67	-1.09
	Maret 26	April 26	Mei 26
Rupiah/US\$ (JISDOR)	16.911	17.141	17.546
Inflasi (% YoY)	3.48	2.42	3.08
Benchmark Rate (%)	4.75	4.75	5.25
Foreign Reserve (US\$ Bil)	\$148.2B	\$146.2B	\$144.9B

# TRADING IDEA

## SMIL - Swing Trading Buy

Close	260	
Suggested Entry Point	238	
Target Price 1	306	+28,57%
Target Price 2	376	+57,98%
Stop Loss	180	-24,37%
Support 1	240	-0,00%
Support 2	216	-9,24%

### Technical View

Saham SMIL perdagangan Senin (22/6) ditutup melemah ke level 260. Saat ini SMIL berada pada area *support channel*-nya di level 216 – 260. Jika SMIL bisa bertahan pada area *support* tersebut maka berpotensi *rebound* dengan target minimal ke level 306 – 376.

Secara teknikal, saat ini SMIL memiliki momentum yang mencoba bergerak ke atas angka 0, tepatnya berada di angka -34 seiring MACD yang berpotensi *Golden Cross*. Ruang potensi kenaikan/reversal SMIL masih terbuka apabila tidak turun menembus level < 180.

Selain itu, kami juga melihat katalis positif untuk saham SMIL, terlihat mencatat peningkatan kinerja pada Q1-2026, dengan laba bersih naik sebesar +14,81% YoY. Katalis positif SMIL 2026 meliputi ekspansi ke sektor tambang batu bara, potensi akuisisi tambang besar, serta peningkatan pangsa pasar rental forklift yang mendorong target pendapatan Rp600 miliar. Sentimen tambahan berasal dari rencana dividen, peluang akumulasi saham akibat penurunan jumlah pemegang saham ritel, serta efisiensi biaya melalui elektrifikasi armada dan penurunan harga energi.

Strategi Buy on Weakness bisa diterapkan ketika SMIL berada di range level 216 – 260 dan untuk Strategi penjualan bisa terapkan Sell on Strength ataupun Trend Following selagi SMIL belum menunjukkan tanda-tanda akan terjadi patah trend atau reversal.

Dengan ini kami rekomendasikan Trading Buy untuk SMIL dengan Target Price 1 di level 306 dan Target Price 2 di level 376.

### Recommendation Legend:

**TRADING BUY** : Posisi beli untuk jangka pendek / *trading* , yang menitikberatkan pada analisa teknikal dan isu-isu yang beredar.

**NEUTRAL** : Tidak mengambil posisi pada saham yang bersangkutan / posisi tahan jika telah memiliki saham tersebut.

**TRADING SELL** : Posisi jual untuk jangka pendek , yang menitikberatkan pada analisa teknikal dan isu-isu yang beredar.



Masih tunggu apa lagi? Segera buka tabungan VIP SAFE Bank Victoria untuk mempermudah pembayaran pasar modal Anda. [#YukNabungSaham](#) [#Yukmulaisekarang](#) [#AkulInvestor](#) [#Victoriasekuritas](#)

# Corporate Action

## Dividen Tunai

Cum-Date	Ticker	Emiten	Payment Date	Nilai Dividen
23 Jun 26	TBMS	PT Tembaga Mulia Semanan Tbk	15 Jul 26	Rp28,52/saham
23 Jun 26	NSSS	PT Nusantara Sawit Sejahtera Tbk	10 Jul 26	Rp5/saham
23 Jun 26	TINS	PT Timah Tbk	10 Jul 26	Rp88,19/saham
23 Jun 26	MTMH	PT Murni Sadar Tbk	15 Jul 26	Rp2,42/saham
23 Jun 26	GLVA	PT Galva Technologies Tbk	16 Jul 26	Rp10/saham
23 Jun 26	BDKR	PT Berdikari Pondasi Perkasa Tbk	17 Jul 26	Rp2,65/saham
24 Jun 26	DMAS	PT Puradelta Lestari Tbk	9 Jul 26	Rp16,5/saham
24 Jun 26	WINE	PT Hatten Bali Tbk	17 Jul 26	Rp3,5/saham

## Dividen Saham & Saham Bonus

Cum-Date	Ticker	Emiten	Payment Date	Rasio Dividen
8 Jul 26	SPMA	PT Suparma Tbk	30 Jul 26	100 : 30
-	-	-	-	-

## Dividen Tunai dan Saham

Cum-Date	Ticker	Emiten	Payment Date	Nilai Dividen	Rasio Dividen
-	-	-	-	-	-
-	-	-	-	-	-

## Right Issue / HMETD

Cum-Date	Ticker	Emiten	Tanggal Akhir Pelaksanaan HMETD	Nilai Pelaksanaan HMETD	Rasio HMETD
24 Jun 26	YOII	PT Asuransi Digital Bersama Tbk	13 Jul 26	Rp100	5 : 1
24 Jun 26	BNBR	PT Bakrie & Brothers Tbk	13 Jul 26	Rp53	27 : 14
26 Jun 26	WMUU	PT Widodo Makmur Unggas Tbk	9 Jul 26	Rp100	125 : 58
6 Jul 26	PEGE	PT Panca Global Kapital Tbk	17 Jul 26	Rp-	3 : 1
6 Jul 26	COCO	PT Wahana Interfood Nusantara Tbk	17 Jul 26	Rp-	1 : 3

\*Tentative

## RUPS & RUPSLB

Recording Date	Ticker	Emiten	Tanggal Penerbitan KTUR	Tanggal RUPS/LB
17 Jun 26	WTON	PT Wijaya Karya Beton Tbk	18 Juni 26	10 Jul 26
22 Jun 26	SMMA	PT Sinar Mas Multiartha Tbk	23 Juni 26	15 Jul 26
24 Jun 26	ASII	PT Astra International Tbk	25 Jun 26	17 Jul 26
25 Jun 26	POOL	PT Pool Advista Indonesia Tbk	26 Jun 26	20 Jul 26
29 Jun 26	ASMI	PT Asuransi Maximus Graha Persada Tbk	30 Jun 26	22 Jul 26
-	-	-	-	-
-	-	-	-	-
-	-	-	-	-
-	-	-	-	-
-	-	-	-	-
-	-	-	-	-

# Corporate Action

## Public Expose

Tanggal Public Expose	Ticker	Emiten
23 Juni 26	BBRM	PT Pelayaran National Bina Buana Raya Tbk
23 Juni 26	ERAL	PT Sinar Eka Selaras Tbk
23 Juni 26	GTRA	PT Grahaprima Suksesmandiri Tbk
23 Juni 26	HOKI	PT Buyung Poetra Sembada Tbk
23 Juni 26	KING	PT Hoffmen Cleanindo Tbk
23 Juni 26	KKES	PT Kusuma Kemindo Sentosa Tbk
23 Juni 26	MBSS	PT Mitrahahtera Segara Sejati Tbk
23 Juni 26	MPRO	PT Maha Properti Indonesia Tbk
23 Juni 26	PCAR	PT Prima Cakrawala Abadi Tbk
23 Juni 26	PORT	PT Nusantara Pelabuhan Handal Tbk

## Penawaran Saham Perdana / IPO

Tanggal Efektif	Masa Penawaran	Emiten	Jumlah Saham IPO	Harga Penawaran	Listing Date	Underwriter
29 Juni 2026	1 – 3 Juli 2026	PT Nirmas Utama Tbk	350.000.000	Rp900 – 1.120	7 Juli 2026	Sucor Sekuritas
29 Juni 2026	1 – 7 Juli 2026	PT Prodia Diagnostic Line Tbk	522.900.000	Rp100 - 200	9 Juli 2026	Sucor Sekuritas
30 Juni 2026	2 – 6 Juli 2026	PT Esa Mandika Mandiri Tbk	522.857.000	Rp446 - 515	8 Juli 2026	BRI Danareksa Sekuritas

\*Tentative

## Kalender Ekonomi

Tanggal	Waktu	Negara	Event	Previous	Consensus	Forecast
23 Jun 2026	4:00 AM	South Korea	Consumer Confidence JUN	106.1		107
23 Jun 2026	6:00 AM	Australia	S&P Global Composite PMI Flash JUN	48.7		49.1
23 Jun 2026	7:30 AM	Japan	S&P Global Composite PMI Flash JUN	51.1		50.8
23 Jun 2026	12:00 PM	Singapore	Core Inflation Rate YoY MAY	1.4%		1.6%
23 Jun 2026	12:00 PM	Singapore	Inflation Rate MoM MAY	-0.3%		0.8%
23 Jun 2026	12:00 PM	Singapore	Inflation Rate YoY MAY	1.8%		1.9%
23 Jun 2026	2:30 PM	Germany	S&P Global Composite PMI Flash JUN	48.8		49.5
23 Jun 2026	3:00 PM	Euro Area	S&P Global Composite PMI Flash JUN	48.5		49.1
23 Jun 2026	3:00 PM	Spain	Balance of Trade APR	€-4.4B		€-2.5B
23 Jun 2026	3:30 PM	United Kingdom	S&P Global Composite PMI Flash JUN	49.7		49.1
23 Jun 2026	8:45 PM	United States	S&P Global Composite PMI Flash JUN	51.5		50.8
23 Jun 2026	8:45 PM	United States	S&P Global Manufacturing PMI Flash JUN	55.1	54.7	54.5
23 Jun 2026	8:45 PM	United States	S&P Global Services PMI Flash JUN	50.7	51	50.9

## Research Division

PT Victoria Sekuritas Indonesia  
Graha BIP Level 3A  
Jalan Jend. Gatot Subroto Kav.23  
Jakarta Selatan – 12930  
Phone. 021 3000 8898

For more information about us click  
<https://linktr.ee/victoriasekuritas>

Disclaimer: This report has been prepared by PT Victoria Sekuritas Indonesia and its affiliates solely for informational purposes. The contents of this report do not constitute an offer, recommendation, or investment advice regarding any particular security, nor do they take into account the investment objectives, risk profile, or financial condition of individual investors. Investors are expected to make their own independent investment decisions and are strongly advised to consult with licensed financial advisors.

The information in this report has been compiled from sources believed to be reliable at the time of publication. However, PT Victoria Sekuritas Indonesia makes no representation or warranty as to the completeness, accuracy, or timeliness of the information provided. Opinions and projections contained herein are subject to change without prior notice.

In the event that PT Victoria Sekuritas Indonesia has any interest in the securities recommended in this report, such interests will be disclosed to investors in accordance with applicable regulations.

PT Victoria Sekuritas Indonesia and all related parties shall not be held liable for any direct or indirect losses arising from the use of any part or the entirety of this report.