

## IHSG

Closing	Target Short term	%
6.101,33	6.060	-0,68%

### IHSG SEKTORAL

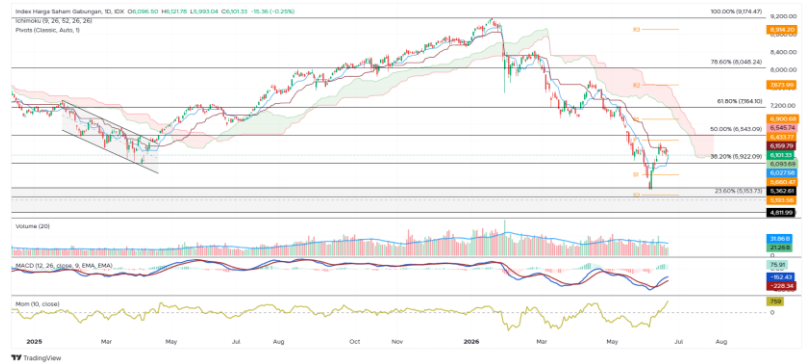
Indeks	Chg (Point)	Chg
Energy	-17,74	-0,61%
Basic Material	+8,11	+0,49%
Industrials	+6,99	+0,46%
Consumer Non-Cyclicals	+0,98	+0,15%
Consumer Cyclicals	+2,57	+0,28%
Healthcare	+54,38	+3,97%
Financials	-8,33	-0,62%
Properties & Real Estate	+11,21	+1,54%
Technology	-68,92	-1,05%
Infrastructures	+4,82	+0,27%
Transportation & Logistic	-2,64	-0,15%

### DAILY MOVERS

Top Movers	Chg	Top Laggards	Chg
LEAD	+33,71%	ARKO	-14,84%
BALI	+25,00%	KIOS	-14,81%
PTPW	+24,74%	CEKA	-14,06%
ENAK	+15,56%	ZONE	-13,24%
LAJU	+13,11%	EMDE	-9,86%

### NET TRADING VALUE (Rp Milliar)

Today Foreign Net Trading Value	Net Sell -311,55
YTD 2026 Foreign Net Trading Value	Net Sell -69.674,65



Pada perdagangan Selasa (23/6), IHSG mengalami pelemahan sebesar (-0,25%) ke level 6.101,33. Total volume perdagangan mencapai 40,10 miliar saham dengan nilai transaksi sebesar Rp32,93 triliun. Investor asing mencatatkan *net sell* sebesar -Rp311,55 miliar, dengan total *net sell* tahun 2026 sebesar -Rp69.674,65 miliar. Net Foreign Buy terbesar yaitu pada saham BBRI, BREN, TPIA, PTRO dan RAJA. Sementara Net Foreign Sell terbesar yaitu pada saham BMRI, DSSA, NATO, BBKA dan ASII.

Dari kawasan Asia Pasifik, bursa ditutup dominan melemah. Untuk Indeks Strait Times (+0,0%), KLSE (-1,2%), Hang Seng (-1,8%), Nikkei (-3,5%) dan Shanghai Stock Exchange (-1,4%).

Sementara itu, Wall Street ditutup dominan melemah. Indeks Dow Jones ditutup (-0,1%), S&P500 (-1,4%) dan Nasdaq (-2,2%).

Untuk perdagangan Rabu (24/6), IHSG diperkirakan bergerak melemah minimal menuju ke area sekitar level 6.085.

Untuk Informasi mengenai Victoria Sekuritas Indonesia

Silahkan scan QR Code berikut



# DAILY NEWS






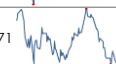











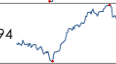

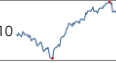



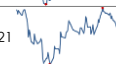
- Pemerintah menyiapkan stimulus ekonomi Rp26,34 triliun pada semester II 2026 yang mencakup bantuan pangan, subsidi kedelai untuk perajin tahu-tempe, program magang dan vokasi, serta insentif transportasi. Selain itu, pemerintah memberikan tarif PPh final royalti penulis sebesar 1,5%, menetapkan bea masuk 0% untuk impor LPG industri petrokimia, bahan baku plastik, dan suku cadang pesawat guna menekan biaya industri, menjaga inflasi dan mendorong pertumbuhan ekonomi.

- Impor emas China melonjak ke level tertinggi dalam lebih dari dua tahun pada Mei 2026, didorong permintaan investor dan perubahan aturan impor, meski pembelian resmi bank sentral serta penarikan emas dari Shanghai Gold Exchange relatif lemah. Kondisi ini memunculkan spekulasi adanya akumulasi emas di luar data resmi, sejalan dengan tren diversifikasi cadangan global yang masih kuat.

- China memasukkan 10 perusahaan AS, termasuk MP Materials dan USA Rare Earth, ke daftar kontrol ekspor serta membatasi 46 perusahaan AS dari pengadaan pemerintah sebagai respons atas perluasan daftar hitam militer China oleh AS. Langkah ini menegaskan kesediaan Beijing menggunakan dominasinya di rantai pasok rare earth sebagai alat tawar dalam negosiasi bilateral, meski ketegangan tersebut dinilai belum cukup untuk menggagalkan upaya stabilisasi hubungan AS-China.

- Iran mulai kembali mengekspor minyak dalam jumlah besar melalui Selat Hormuz setelah tercapainya kesepakatan damai sementara dengan AS, sehingga penjual memangkas diskon harga minyak ke China untuk mendorong penjualan. Meski ekspor dan aktivitas pemuatan meningkat tajam pasca pencabutan blokade AS, permintaan dari kilang independen China masih lemah akibat tekanan profitabilitas dan risiko sanksi, sementara persediaan minyak Iran yang tersimpan di kapal tanker tetap tinggi.

## Indices

SEA Region	Close	Δ	%	YTD	YOY	Min	52W Range	Max	Last 90 days
IDX Composite Index	6.101	-15,4	-0,3%	-30,3%	-10,1%	5.342		9.135	
Strait Times Index	5.206	1,7	0,0%	11,8%	34,2%	3.879		5.213	
KLSE Index	1.680	-20,9	-1,2%	0,6%	10,8%	1.512		1.771	
Asia Region	Close	Δ	%	YTD	YOY	Min	52W Range	Max	Last 90 days
Hang Seng Index	23.336	-432,2	-1,8%	-11,4%	-1,5%	23.336		27.968	
SSE Composite Index	4.106	-56,9	-1,4%	3,5%	21,4%	3.382		4.243	
Nikkei-225 Index	69.788	-2565,6	-3,5%	38,6%	82,0%	38.354		72.354	
KSE KOSPI Index	8.204	-910,7	-10,0%	90,4%	172,1%	3.014		9.115	
US Region	Close	Δ	%	YTD	YOY	Min	52W Range	Max	Last 90 days
Dow Jones	51.667	-45,9	-0,1%	6,8%	21,3%	42.582		52.000	
Nasdaq	25.587	-579,6	-2,2%	10,1%	30,3%	19.631		27.094	
S&P 500	7.365	-107,3	-1,4%	7,4%	22,2%	6.025		7.610	
Europe Region	Close	Δ	%	YTD	YOY	Min	52W Range	Max	Last 90 days
FTSE100 - London	10.429	-9,0	-0,1%	4,8%	19,1%	8.719		10.911	
DAX-German	24.894	-246,1	-1,0%	1,4%	7,0%	22.301		25.421	

## DAILY NEWS

• Rukun Raharja (RAJA) berencana melakukan stock split dengan rasio 1:5 sehingga nilai nominal saham turun dari Rp25 menjadi Rp5 per lembar. Langkah ini bertujuan meningkatkan likuiditas dan frekuensi perdagangan, membuat harga saham lebih terjangkau bagi investor ritel, memperluas basis pemegang saham, serta mendukung perdagangan yang lebih efisien dan bernilai tambah bagi pemegang saham. Rencana pelaksanaan stock split dijadwalkan mulai efektif diperdagangkan pada 20 Juli 2026.

• PT Adi Sarana Armada Tbk (ASSA) menyiapkan belanja modal Rp1,5 triliun pada 2026 untuk peremajaan dan penambahan armada serta pembelian tanah dan bangunan pendukung operasional. Perseroan menargetkan pertumbuhan kinerja, khususnya segmen logistik yang diharapkan tumbuh double digit, sambil menjaga stabilitas bisnis rental dan kendaraan bekas. Di tengah kenaikan harga BBM nonsubsidi, ASSA menilai dampaknya masih dapat dimitigasi.

• RANS Entertainment Indonesia (RANS) milik Raffi Ahmad dan Nagita Slavina yang bergerak di bidang media, hiburan, dan pengelolaan IP sedang dalam proses IPO dan memasuki tahap pre-effective, dengan rencana menawarkan hingga 2,52 miliar saham baru atau 20,02% modal pada harga Rp135–Rp170 per saham. Perseroan berpotensi menghimpun dana Rp340,9–Rp429,3 miliar dengan estimasi kapitalisasi pasar Rp1,7–Rp2,1 triliun.

• PT Bach Multi Global Tbk. (BACH) yang bergerak di bisnis distribusi dan penyewaan genset serta jasa infrastruktur telekomunikasi telah resmi memulai bookbuilding IPO pada 22–24 Juni 2026 dengan menawarkan 615 juta saham baru atau 15,06% modal pada harga Rp400–Rp500 per saham, berpotensi menghimpun dana Rp246–307,5 miliar. Dana IPO akan digunakan untuk melunasi sebagian utang bank dan memperkuat modal kerja pembelian genset.

Kurs	Close	Δ	%	Min	52W Range	Max	Last 90 days
IDR/SGD	13.777	-13,4	-0,1%	12.575		14.099	
IDR/HKD	2.273	-1,2	-0,1%	2.053		2.319	
IDR/CNY	2.629	-4,2	-0,2%	2.245		2.679	
IDR/YEN (100yen)	11.017	-33,4	-0,3%	10.598		11.341	
IDR/USD	17.819	-7,0	0,0%	16.109		18.171	
IDR/EUR	20.396	-8,9	0,0%	18.815		20.983	

Commodity	Close	Δ	%	Min	52W Range	Max	Last 90 days
WTI Futures 1 Month	73	-0,8	-1,1%	55		113	
ICE Coal Newcastle	131	0,0	0,0%	105		154	
Gold Spot \$/OZ	4.110	-81,3	-1,9%	3.271		5.415	
Nickel LME USD/Mt	17.185	-519,3	-2,9%	14.235		19.607	
LME TIN USD/Mt	54.187	889,0	1,7%	32.689		57.947	
CPO MYR/Mt	4.552	41,5	0,9%	3.909		4.759	

### Indonesia Economic Indicator

	3Q2025	4Q2025	1Q2026
GDP Growth (%)	5.04%	5.39%	5.61%
Trade Balance (US\$ Mil)	16.033	10.234	7.975
Current Account (US\$ Mil)	3.969	-2.478	-4.008
Current Account (% of GDP)	1.07	-0.67	-1.09
	Maret 26	April 26	Mei 26
Rupiah/US\$ (JISDOR)	16.911	17.141	17.546
Inflasi (% YoY)	3.48	2.42	3.08
Benchmark Rate (%)	4.75	4.75	5.25
Foreign Reserve (US\$ Bil)	\$148.2B	\$146.2B	\$144.9B

# TRADING IDEA

## SOCI - Swing Trading Buy

Close	338	
Suggested Entry Point	308	
Target Price 1	360	+16,88%
Target Price 2	376	+26,52%
Stop Loss	260	-15,58%
Support 1	322	-0,00%
Support 2	292	-5,19%

### Technical View

Saham SOCI perdagangan Selasa (23/6) ditutup menguat ke level 338. Saat ini SOCI berada pada area *support channel*-nya di level 292 – 322. Jika SOCI bisa bertahan pada area *support* tersebut maka berpotensi *rebound* dengan target minimal ke level 360 – 376.

Secara teknikal, saat ini SOCI memiliki momentum yang sudah bergerak di atas angka 0, tepatnya berada di angka 62 seiring MACD yang juga mencoba menguat. Ruang potensi kenaikan/reversal SOCI masih terbuka apabila tidak turun menembus level < 260.

Selain itu, kami juga melihat katalis positif untuk saham SOCI, terlihat mencatat peningkatan kinerja pada Q1-2026, dengan laba bersih naik sebesar +87,50% YoY. Katalis positif SOCI di 2026 meliputi ekspansi armada melalui akuisisi kapal tanker Medium Range yang mulai beroperasi penuh sejak Kuartal II-2026 serta penguatan kapasitas operasional dengan total 31 kapal yang mendukung peningkatan utilisasi dan kontrak sewa baru. Sentimen positif turut diperkuat tren kenaikan tarif angkutan akibat ketegangan geopolitik global yang menguntungkan industri tanker dan peningkatan permintaan LNG.

Strategi Buy on Weakness bisa diterapkan ketika SOCI berada di range level 292 – 322 dan untuk Strategi penjualan bisa terapkan Sell on Strength ataupun Trend Following selagi SOCI belum menunjukkan tanda-tanda akan terjadi patah trend atau reversal.

Dengan ini kami rekomendasikan Trading Buy untuk SOCI dengan Target Price 1 di level 360 dan Target Price 2 di level 376.

### Recommendation Legend:

**TRADING BUY** : Posisi beli untuk jangka pendek / *trading* , yang menitikberatkan pada analisa teknikal dan isu-isu yang beredar.

**NEUTRAL** : Tidak mengambil posisi pada saham yang bersangkutan / posisi tahan jika telah memiliki saham tersebut.

**TRADING SELL** : Posisi jual untuk jangka pendek , yang menitikberatkan pada analisa teknikal dan isu-isu yang beredar.



Masih tunggu apa lagi? Segera buka tabungan VIP SAFE Bank Victoria untuk mempermudah pembayaran pasar modal Anda. [#YukNabungSaham](#) [#Yukmulaisekarang](#) [#AkulInvestor](#) [#Victoriasekuritas](#)

# Corporate Action

## Dividen Tunai

Cum-Date	Ticker	Emiten	Payment Date	Nilai Dividen
24 Jun 26	DMAS	PT Puradelta Lestari Tbk	9 Jul 26	Rp16,5/saham
24 Jun 26	WINE	PT Hatten Bali Tbk	17 Jul 26	Rp3,5/saham
24 Jun 26	UCID	PT Uni-Charm Indonesia Tbk	2 Jul 26	Rp6,67/saham
24 Jun 26	SONA	PT Sona Topas Tourism Industry Tbk	17 Jul 26	Rp52,83/saham
24 Jun 26	CGAS	PT Citra Nusantara Gemilang Tbk	16 Jul 26	Rp4/saham
24 Jun 26	BSSR	PT Baramulti Suksessarana Tbk	8 Jul 26	Rp486,13/saham
25 Jun 26	JARR	PT Jhonlin Agro Raya Tbk	17 Jul 26	Rp6,5/saham
25 Jun 26	CLPI	PT Colorpak Indonesia Tbk	17 Jul 26	Rp170,51/saham

## Dividen Saham & Saham Bonus

Cum-Date	Ticker	Emiten	Payment Date	Rasio Dividen
8 Jul 26	SPMA	PT Suparma Tbk	30 Jul 26	100 : 30
-	-	-	-	-

## Dividen Tunai dan Saham

Cum-Date	Ticker	Emiten	Payment Date	Nilai Dividen	Rasio Dividen
-	-	-	-	-	-
-	-	-	-	-	-

## Right Issue / HMETD

Cum-Date	Ticker	Emiten	Tanggal Akhir Pelaksanaan HMETD	Nilai Pelaksanaan HMETD	Rasio HMETD
24 Jun 26	YOII	PT Asuransi Digital Bersama Tbk	13 Jul 26	Rp100	5 : 1
24 Jun 26	BNBR	PT Bakrie & Brothers Tbk	13 Jul 26	Rp53	27 : 14
26 Jun 26	WMUU	PT Widodo Makmur Unggas Tbk	9 Jul 26	Rp100	125 : 58
6 Jul 26	PEGE	PT Panca Global Kapital Tbk	17 Jul 26	Rp-	3 : 1
6 Jul 26	COCO	PT Wahana Interfood Nusantara Tbk	17 Jul 26	Rp-	1 : 3

\*Tentative

## RUPS & RUPSLB

Recording Date	Ticker	Emiten	Tanggal Penerbitan KTUR	Tanggal RUPS/LB
17 Jun 26	WTON	PT Wijaya Karya Beton Tbk	18 Juni 26	10 Jul 26
22 Jun 26	SMMA	PT Sinar Mas Multiartha Tbk	23 Juni 26	15 Jul 26
24 Jun 26	ASII	PT Astra International Tbk	25 Jun 26	17 Jul 26
25 Jun 26	POOL	PT Pool Advista Indonesia Tbk	26 Jun 26	20 Jul 26
29 Jun 26	ASMI	PT Asuransi Maximus Graha Persada Tbk	30 Jun 26	22 Jul 26
-	-	-	-	-
-	-	-	-	-
-	-	-	-	-
-	-	-	-	-
-	-	-	-	-
-	-	-	-	-

# Corporate Action

## Public Expose

Tanggal Public Expose	Ticker	Emiten
24 Juni 26	ALDO	PT Alkindo Naratama Tbk
24 Juni 26	BIMA	PT Primaindo Asia Infrastructure Tbk
24 Juni 26	BIPP	PT Bhuanatala Indah Permai Tbk
24 Juni 26	BPFI	PT Woori Finance Indonesia Tbk
24 Juni 26	DSFI	PT Dharma Samudera Fishing Industries Tbk
24 Juni 26	FILM	PT MD Entertainment Tbk
24 Juni 26	HELI	PT Jaya Trishindo Tbk
24 Juni 26	INDS	PT Indospring Tbk
24 Juni 26	KIAS	PT Keramik Indonesia Asosiasi Tbk
24 Juni 26	KOIN	PT Kokoh Inti Arebama Tbk

## Penawaran Saham Perdana / IPO

Tanggal Efektif	Masa Penawaran	Emiten	Jumlah Saham IPO	Harga Penawaran	Listing Date	Underwriter
29 Juni 2026	1 – 3 Juli 2026	PT Nirmas Utama Tbk	350.000.000	Rp900 – 1.120	7 Juli 2026	Sucor Sekuritas
29 Juni 2026	1 – 7 Juli 2026	PT Prodia Diagnostic Line Tbk	522.900.000	Rp100 - 200	9 Juli 2026	Sucor Sekuritas
30 Juni 2026	2 – 6 Juli 2026	PT Esa Mandika Mandiri Tbk	522.857.000	Rp446 - 515	8 Juli 2026	BRI Danareksa Sekuritas

\*Tentative

## Kalender Ekonomi

Tanggal	Waktu	Negara	Event	Previous	Consensus	Forecast
24 Jun 2026	8:30 AM	Australia	Inflation Rate MoM MAY	0.4%	-0.4%	-0.3%
24 Jun 2026	8:30 AM	Australia	Inflation Rate YoY MAY	4.2%	4.3%	4.4%
24 Jun 2026	7:30 PM	United States	Current Account Q1	\$-190.7B	\$-225B	\$-240B
24 Jun 2026	11:00 PM	Rusia	Consumer Confidence Q2	-12		-16
24 Jun 2026	11:00 PM	Rusia	Industrial Production YoY MAY	1.9%	1.6%	2.1%
25 Jun 2026	4:00 AM	South Korea	Business Confidence JUN	80		82
25 Jun 2026	8:30 AM	Australia	Unemployment Rate MAY	4.5%	4.4%	4.4%
25 Jun 2026	1:00 PM	Germany	GfK Consumer Confidence JUL	-29.8	-28	-29
25 Jun 2026	1:00 PM	Saudi Arabia	Balance of Trade APR	SAR57.4B		SAR56.4B
25 Jun 2026	2:00 PM	Spain	GDP Growth Rate QoQ Final Q1	0.8%	0.6%	0.6%
25 Jun 2026	2:00 PM	Spain	GDP Growth Rate YoY Final Q1	2.7%	2.7%	2.7%
25 Jun 2026	6:30 PM	Turkey	Foreign Exchange Reserves JUN/19	\$53.12B		
25 Jun 2026	7:30 PM	United States	Core PCE Price Index MoM MAY	0.2%	0.3%	0.2%

## Research Division

PT Victoria Sekuritas Indonesia  
Graha BIP Level 3A  
Jalan Jend. Gatot Subroto Kav.23  
Jakarta Selatan – 12930  
Phone. 021 3000 8898

For more information about us click  
<https://linktr.ee/victoriasekuritas>

Disclaimer: This report has been prepared by PT Victoria Sekuritas Indonesia and its affiliates solely for informational purposes. The contents of this report do not constitute an offer, recommendation, or investment advice regarding any particular security, nor do they take into account the investment objectives, risk profile, or financial condition of individual investors. Investors are expected to make their own independent investment decisions and are strongly advised to consult with licensed financial advisors.

The information in this report has been compiled from sources believed to be reliable at the time of publication. However, PT Victoria Sekuritas Indonesia makes no representation or warranty as to the completeness, accuracy, or timeliness of the information provided. Opinions and projections contained herein are subject to change without prior notice.

In the event that PT Victoria Sekuritas Indonesia has any interest in the securities recommended in this report, such interests will be disclosed to investors in accordance with applicable regulations.

PT Victoria Sekuritas Indonesia and all related parties shall not be held liable for any direct or indirect losses arising from the use of any part or the entirety of this report.