

IHSG

Closing	Target Short term	%
5.883,88	5.850	-0,58%

IHSG SEKTORAL

Indeks	Chg (Point)	Chg
Energy	-173,04	-5,99%
Basic Material	-109,66	-6,64%
Industrials	-55,11	-3,59%
Consumer Non-Cyclicals	-10,34	-1,59%
Consumer Cyclicals	-35,76	-3,91%
Healthcare	-22,51	-1,58%
Financials	-28,97	-2,18%
Properties & Real Estate	-20,76	-2,81%
Technology	-102,19	-1,57%
Infrastructures	-80,78	-4,47%
Transportation & Logistic	-82,81	-4,84%

DAILY MOVERS

Top Movers	Chg	Top Laggards	Chg
PTPW	+24,79%	CTTH	-15,00%
BHAT	+15,91%	ARKO	-14,86%
LINK	+13,70%	BABY	-14,85%
SCMA	+9,09%	BIPI	-14,84%
BINA	+9,01%	ENRG	-14,81%

NET TRADING VALUE (Rp Milliar)

Today Foreign Net Trading Value	Net Sell -1.170,49
YTD 2026 Foreign Net Trading Value	Net Sell -70.845,14



Pada perdagangan Rabu (24/6), IHSG mengalami pelemahan signifikan sebesar (-3,56%) ke level 5.883,88. Total volume perdagangan mencapai 24,80 miliar saham dengan nilai transaksi sebesar Rp15,14 triliun. Investor asing mencatatkan *net sell* sebesar -Rp1.170,49 miliar, dengan total *net sell* tahun 2026 sebesar -Rp70.845,14 miliar. Net Foreign Buy terbesar yaitu pada saham BREN, ANTM, INDF, INCO dan UNVR. Sementara Net Foreign Sell terbesar yaitu pada saham BBRI, TPIA, AMMN, BMRI dan BUMI.

Dari kawasan Asia Pasifik, bursa ditutup dominan menguat. Untuk Indeks Strait Times (+0,2%), KLSE (+0,1%), Hang Seng (+0,3%), Nikkei (-0,9%) dan Shanghai Stock Exchange (+0,1%).

Sementara itu, Wall Street ditutup dominan melemah. Indeks Dow Jones ditutup (+0,4%), S&P500 (-0,1%) dan Nasdaq (-0,4%).

Untuk perdagangan Kamis (25/6), IHSG diperkirakan bergerak melemah minimal menuju ke area sekitar level 5.850.

Untuk Informasi mengenai Victoria Sekuritas Indonesia

Silahkan scan QR Code berikut



DAILY NEWS






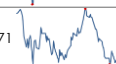









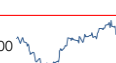

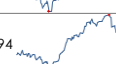

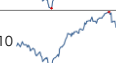



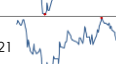
- Pemerintah dan Badan Legislatif DPR sepakat memasukkan RUU Pusat Finansial Internasional Indonesia (PFII) ke Prolegnas Prioritas 2026 sebagai amanat UU PPSK yang mewajibkan pembentukannya dalam waktu tiga bulan sejak 17 Juni 2026. RUU ini bertujuan meningkatkan daya saing Indonesia sebagai pusat keuangan internasional, memperdalam sektor keuangan, menarik investasi, memperluas pembiayaan berbagai sektor strategis, serta memperkuat kontribusi sektor keuangan terhadap perekonomian.

- Pemerintah melalui UU PPSK 2026 memberikan perlindungan khusus bagi pembelian Patriot Bond dan Merah Putih Bond Danantara di pasar primer, di mana sumber dana pembelian tidak dapat dijadikan dasar penuntutan pidana, perpajakan, maupun gugatan perdata. Menurut Purbaya Yudhi Sadewa, kebijakan ini bertujuan mendorong dana masuk ke sistem keuangan nasional tanpa memberikan kekebalan atas aktivitas bisnis lain milik investor.

- Siklus pasar cenderung bergantian antara sektor teknologi dan energi, dan saat ini peluang penguatan energi serta pelemahan Nasdaq dinilai cukup besar. Hal ini dipicu rivalitas strategis AS-China, di mana China mendominasi rantai pasok mineral kritis dan rare earth, sementara AS unggul pada energi dan komoditas berbasis hidrokarbon. Di saat yang sama, melemahnya tatanan global berpotensi mendorong dunia menuju sistem yang lebih berfokus pada komoditas, aset riil, dan keamanan rantai pasok.

- Macquarie memangkas proyeksi harga minyak Brent menjadi rata-rata US\$77 per barel pada 2026 dan US\$64 per barel pada 2027 karena memperkirakan pasokan minyak Timur Tengah akan pulih lebih cepat pasca kesepakatan damai sementara AS-Iran. Meski harga berpotensi berfluktuasi dalam jangka pendek, pasar dinilai mampu menyesuaikan diri dengan cepat berkat kapasitas produksi dan penyimpanan yang kuat.

Indices

SEA Region	Close	Δ	%	YTD	YOY	Min	52W Range	Max	Last 90 days
IDX Composite Index	5.884	-217,5	-3,6%	-32,7%	-14,3%	5.342		9.135	
Strait Times Index	5.216	10,3	0,2%	12,0%	33,6%	3.904		5.216	
KLSE Index	1.682	2,2	0,1%	0,7%	11,1%	1.512		1.771	
Asia Region	Close	Δ	%	YTD	YOY	Min	52W Range	Max	Last 90 days
Hang Seng Index	23.412	75,9	0,3%	-11,1%	-3,2%	23.336		27.968	
SSE Composite Index	4.111	4,6	0,1%	3,6%	20,2%	3.421		4.243	
Nikkei-225 Index	69.175	-613,4	-0,9%	37,4%	78,3%	38.791		72.354	
KSE KOSPI Index	8.471	267,2	3,3%	96,6%	172,9%	3.054		9.115	
US Region	Close	Δ	%	YTD	YOY	Min	52W Range	Max	Last 90 days
Dow Jones	51.849	182,1	0,4%	7,2%	20,3%	42.982		52.000	
Nasdaq	25.477	-110,4	-0,4%	9,6%	27,9%	19.913		27.094	
S&P 500	7.358	-7,2	-0,1%	7,3%	20,8%	6.092		7.610	
Europe Region	Close	Δ	%	YTD	YOY	Min	52W Range	Max	Last 90 days
FTSE100 - London	10.462	32,8	0,3%	5,1%	19,4%	8.719		10.911	
DAX-German	24.740	-153,2	-0,6%	0,8%	4,6%	22.301		25.421	

DAILY NEWS

- MSCI menunda keputusan terkait status pasar modal Indonesia untuk memberi waktu mengevaluasi efektivitas reformasi transparansi dan free float yang telah dilakukan. Meski mengapresiasi langkah perbaikan tersebut, MSCI menegaskan bahwa jika kemajuan dinilai belum memadai pada November 2026, Indonesia berpotensi direklasifikasi dari Emerging Market menjadi Frontier Market, sehingga ketidakpastian ini terus membebani sentimen investor.

- PT Grahaprima Suksesmandiri Tbk (GTRA) menargetkan pertumbuhan 2026 melalui peningkatan efisiensi operasional, ekspansi jaringan ke Makassar, peningkatan utilisasi armada hingga 90–95%, serta transformasi digital menuju perusahaan logistik berbasis teknologi. Optimisme tersebut didukung prospek sektor FMCG dan e-commerce yang tetap kuat serta kinerja keuangan yang solid, dengan pendapatan Kuartal I-2026 tumbuh 45,3% dan laba bersih naik 12,7% secara tahunan.

- PT Sariguna Primatirta Tbk. (CLEO) menargetkan ekspansi 2026 dengan pembukaan hingga 500 cabang dan pembangunan tiga pabrik baru untuk mendorong pertumbuhan double digit, didukung capex Rp700 miliar. Meski ekspansif, perseroan tetap membagikan dividen Rp60 miliar dari laba 2025, sementara kinerja awal 2026 tercatat solid dengan penjualan naik 15,8% dan laba bersih tumbuh 5,2%.

- Tunas Baru Lampung (TBLA) akan membagikan dividen tunai Rp60 per saham atau total Rp360,25 miliar, setara 40,03% dari laba bersih 2025 sebesar Rp900,02 miliar, dengan dividend yield sekitar 8,95% berdasarkan harga saham Rp670. Sementara itu, sekitar 59% laba ditahan untuk mendukung ekspansi perusahaan. Jadwal cum dividen jatuh pada 29 Juni 2026 dan pembayaran dividen akan dilakukan pada 22 Juli 2026.

Kurs	Close	Δ	%	Min	52W Range	Max	Last 90 days
IDR/SGD	13.793	15,5	0,1%	12.575		14.099	
IDR/HKD	2.279	6,3	0,3%	2.053		2.319	
IDR/CNY	2.633	3,5	0,1%	2.245		2.679	
IDR/YEN (100yen)	11.066	49,1	0,4%	10.598		11.341	
IDR/USD	17.868	49,0	0,3%	16.109		18.171	
IDR/EUR	20.391	-4,7	0,0%	18.815		20.983	

Commodity	Close	Δ	%	Min	52W Range	Max	Last 90 days
WTI Futures 1 Month	70	-3,3	-4,6%	55		113	
ICE Coal Newcastle	132	0,5	0,4%	105		154	
Gold Spot \$/OZ	3.999	-110,9	-2,7%	3.271		5.415	
Nickel LME USD/Mt	16.801	-384,0	-2,2%	14.235		19.607	
LME TIN USD/Mt	51.139	-3048,0	-5,6%	32.689		57.947	
CPO MYR/Mt	4.558	6,5	0,1%	3.909		4.759	

Indonesia Economic Indicator

	3Q2025	4Q2025	1Q2026
GDP Growth (%)	5.04%	5.39%	5.61%
Trade Balance (US\$ Mil)	16.033	10.234	7.975
Current Account (US\$ Mil)	3.969	-2.478	-4.008
Current Account (% of GDP)	1.07	-0.67	-1.09
	Maret 26	April 26	Mei 26
Rupiah/US\$ (JISDOR)	16.911	17.141	17.546
Inflasi (% YoY)	3.48	2.42	3.08
Benchmark Rate (%)	4.75	4.75	5.25
Foreign Reserve (US\$ Bil)	\$148.2B	\$146.2B	\$144.9B

TRADING IDEA

MHKI - Swing Trading Buy

Close	118	
Suggested Entry Point	112	
Target Price 1	130	+16,07%
Target Price 2	144	+28,57%
Stop Loss	94	-16,07%
Support 1	112	-0,00%
Support 2	104	-7,14%

Technical View

Saham MHKI perdagangan Rabu (24/6) ditutup melemah ke level 118. Saat ini MHKI berada pada area *support channel*-nya di level 104 – 119. Jika MHKI bisa bertahan pada area *support* tersebut maka berpotensi *rebound* dengan target minimal ke level 130 – 144.

Secara teknikal, saat ini MHKI memiliki momentum yang mencoba bergerak di atas angka 0, tepatnya berada di angka -8 seiring MACD yang juga mencoba menguat. Ruang potensi kenaikan/reversal MHKI masih terbuka apabila tidak turun menembus level < 94.

Selain itu, kami juga melihat katalis positif untuk saham MHKI, meski mencatat penurunan kinerja pada Q1-2026, dengan laba bersih turun sebesar -72,73% YoY. Katalis positif MHKI di 2026 didorong ekspansi fasilitas baru di Lamongan dan Semarang, potensi proyek Waste to Energy (WtE) Danantara, serta tren ESG dan regulasi lingkungan yang meningkatkan kebutuhan layanan pengelolaan limbah. Prospek pertumbuhan juga ditopang fundamental yang solid, target pertumbuhan 10%-15%, pembagian dividen, dan meningkatnya aktivitas industri yang mendorong permintaan jasa MHKI.

Strategi Buy on Weakness bisa diterapkan ketika MHKI berada di range level 104 – 119 dan untuk Strategi penjualan bisa terapkan Sell on Strength ataupun Trend Following selagi MHKI belum menunjukkan tanda-tanda akan terjadi patah trend atau reversal.

Dengan ini kami rekomendasikan Trading Buy untuk MHKI dengan Target Price 1 di level 130 dan Target Price 2 di level 144.

Recommendation Legend:

TRADING BUY : Posisi beli untuk jangka pendek / *trading* , yang menitikberatkan pada analisa teknikal dan isu-isu yang beredar.

NEUTRAL : Tidak mengambil posisi pada saham yang bersangkutan / posisi tahan jika telah memiliki saham tersebut.

TRADING SELL : Posisi jual untuk jangka pendek , yang menitikberatkan pada analisa teknikal dan isu-isu yang beredar.



Masih tunggu apa lagi? Segera buka tabungan VIP SAFE Bank Victoria untuk mempermudah pembayaran pasar modal Anda. [#YukNabungSaham](#) [#Yukmulaisekarang](#) [#AkuInvestor](#) [#Victoriasekuritas](#)

Corporate Action

Dividen Tunai

Cum-Date	Ticker	Emiten	Payment Date	Nilai Dividen
25 Jun 26	JARR	PT Jhonlin Agro Raya Tbk	17 Jul 26	Rp6,5/saham
25 Jun 26	CLPI	PT Colorpak Indonesia Tbk	17 Jul 26	Rp170,51/saham
25 Jun 26	ASSA	PT Adi Sarana Armada Tbk	17 Jul 26	Rp30/saham
25 Jun 26	PNBN	PT Bank Pan Indonesia Tbk	17 Jul 26	Rp42/saham
25 Jun 26	PALM	PT Provident Investasi Bersama Tbk	17 Jul 26	Rp3,2/saham
25 Jun 26	DOSS	PT Global Sukses Digital Tbk	17 Jul 26	Rp3/saham
25 Jun 26	DUTI	PT Duta Pertiwi Tbk	16 Jul 26	Rp480/saham
26 Jun 26	SAMF	PT Saraswanti Anugerah Makmur Tbk	22 Jul 26	Rp10,5/saham

Dividen Saham & Saham Bonus

Cum-Date	Ticker	Emiten	Payment Date	Rasio Dividen
8 Jul 26	SPMA	PT Suparma Tbk	30 Jul 26	100 : 30
-	-	-	-	-

Dividen Tunai dan Saham

Cum-Date	Ticker	Emiten	Payment Date	Nilai Dividen	Rasio Dividen
-	-	-	-	-	-
-	-	-	-	-	-

Right Issue / HMETD

Cum-Date	Ticker	Emiten	Tanggal Akhir Pelaksanaan HMETD	Nilai Pelaksanaan HMETD	Rasio HMETD
24 Jun 26	YOII	PT Asuransi Digital Bersama Tbk	13 Jul 26	Rp100	5 : 1
24 Jun 26	BNBR	PT Bakrie & Brothers Tbk	13 Jul 26	Rp53	27 : 14
26 Jun 26	WMUU	PT Widodo Makmur Unggas Tbk	9 Jul 26	Rp100	125 : 58
6 Jul 26	PEGE	PT Panca Global Kapital Tbk	17 Jul 26	Rp-	3 : 1
6 Jul 26	COCO	PT Wahana Interfood Nusantara Tbk	17 Jul 26	Rp-	1 : 3

*Tentative

RUPS & RUPSLB

Recording Date	Ticker	Emiten	Tanggal Penerbitan KTUR	Tanggal RUPS/LB
17 Jun 26	WTON	PT Wijaya Karya Beton Tbk	18 Juni 26	10 Jul 26
22 Jun 26	SMMA	PT Sinar Mas Multiartha Tbk	23 Juni 26	15 Jul 26
24 Jun 26	ASII	PT Astra International Tbk	25 Jun 26	17 Jul 26
25 Jun 26	POOL	PT Pool Advista Indonesia Tbk	26 Jun 26	20 Jul 26
29 Jun 26	ASMI	PT Asuransi Maximus Graha Persada Tbk	30 Jun 26	22 Jul 26
-	-	-	-	-
-	-	-	-	-
-	-	-	-	-
-	-	-	-	-
-	-	-	-	-
-	-	-	-	-

Corporate Action

Public Expose

Tanggal Public Expose	Ticker	Emiten
25 Juni 26	BAIK	PT Bersama Mencapai Puncak Tbk
25 Juni 26	CARS	PT Industri dan Perdagangan Bintraco Dharma Tbk
25 Juni 26	CASA	PT Capital Finance Indonesia Tbk
25 Juni 26	CSAP	PT Catur Sentosa Adiprana Tbk
25 Juni 26	HERO	PT DFI Retail Nusantara Tbk
25 Juni 26	KONI	PT Perdana Bangun Pusaka Tbk
25 Juni 26	MRAT	PT Mustika Ratu Tbk
25 Juni 26	MBTO	PT Martina Berto Tbk
25 Juni 26	PART	PT Cipta Perdana Lancar Tbk
25 Juni 26	SMIL	PT Sarana Mitra Luas Tbk

Penawaran Saham Perdana / IPO

Tanggal Efektif	Masa Penawaran	Emiten	Jumlah Saham IPO	Harga Penawaran	Listing Date	Underwriter
29 Juni 2026	1 – 3 Juli 2026	PT Nirmas Utama Tbk	350.000.000	Rp900 – 1.120	7 Juli 2026	Sucor Sekuritas
29 Juni 2026	1 – 7 Juli 2026	PT Prodia Diagnostic Line Tbk	522.900.000	Rp100 - 200	9 Juli 2026	Sucor Sekuritas
30 Juni 2026	2 – 6 Juli 2026	PT Esa Mandika Mandiri Tbk	522.857.000	Rp446 - 515	8 Juli 2026	BRI Danareksa Sekuritas

*Tentative

Kalender Ekonomi

Tanggal	Waktu	Negara	Event	Previous	Consensus	Forecast
25 Jun 2026	4:00 AM	South Korea	Business Confidence JUN	80		82
25 Jun 2026	8:30 AM	Australia	Unemployment Rate MAY	4.5%	4.4%	4.4%
25 Jun 2026	1:00 PM	Germany	GfK Consumer Confidence JUL	-29.8	-28	-29
25 Jun 2026	1:00 PM	Saudi Arabia	Balance of Trade APR	SAR57.4B		SAR56.4B
25 Jun 2026	2:00 PM	Spain	GDP Growth Rate QoQ Final Q1	0.8%	0.6%	0.6%
25 Jun 2026	2:00 PM	Spain	GDP Growth Rate YoY Final Q1	2.7%	2.7%	2.7%
25 Jun 2026	6:30 PM	Turkey	Foreign Exchange Reserves JUN/19	\$53.12B		
25 Jun 2026	7:30 PM	United States	Core PCE Price Index MoM MAY	0.2%	0.3%	0.2%
25 Jun 2026	7:30 PM	United States	GDP Growth Rate QoQ Final Q1	0.5%	1.6%	1.6%
25 Jun 2026	7:30 PM	United States	Initial Jobless Claims JUN/20	226K	225K	225.0K
25 Jun 2026	7:30 PM	United States	Continuing Jobless Claims JUN/13	1810K		1815.0K
25 Jun 2026	7:30 PM	United States	Jobless Claims 4-week Average JUN/20	223.25K		226.0K
26 Jun 2026	3:30 AM	United States	Fed Balance Sheet JUN/24	\$6.736T		

Research Division

PT Victoria Sekuritas Indonesia
Graha BIP Level 3A
Jalan Jend. Gatot Subroto Kav.23
Jakarta Selatan – 12930
Phone. 021 3000 8898

For more information about us click
<https://linktr.ee/victoriasekuritas>

Disclaimer: This report has been prepared by PT Victoria Sekuritas Indonesia and its affiliates solely for informational purposes. The contents of this report do not constitute an offer, recommendation, or investment advice regarding any particular security, nor do they take into account the investment objectives, risk profile, or financial condition of individual investors. Investors are expected to make their own independent investment decisions and are strongly advised to consult with licensed financial advisors.

The information in this report has been compiled from sources believed to be reliable at the time of publication. However, PT Victoria Sekuritas Indonesia makes no representation or warranty as to the completeness, accuracy, or timeliness of the information provided. Opinions and projections contained herein are subject to change without prior notice.

In the event that PT Victoria Sekuritas Indonesia has any interest in the securities recommended in this report, such interests will be disclosed to investors in accordance with applicable regulations.

PT Victoria Sekuritas Indonesia and all related parties shall not be held liable for any direct or indirect losses arising from the use of any part or the entirety of this report.