

## IHSG

Closing	Target Short term	%
5.999,04	5.960	-0,65%

### IHSG SEKTORAL

Indeks	Chg (Point)	Chg
Energy	+39,35	+1,45%
Basic Material	+33,65	+2,18%
Industrials	+33,20	+2,24%
Consumer Non-Cyclicals	+16,06	+2,50%
Consumer Cyclicals	+18,75	+2,13%
Healthcare	+42,42	+3,03%
Financials	+19,96	+1,54%
Properties & Real Estate	+13,00	+1,81%
Technology	+71,05	+1,11%
Infrastructures	+65,67	+3,81%
Transportation & Logistic	+38,13	+2,34%

### DAILY MOVERS

Top Movers	Chg	Top Laggards	Chg
RBMS	+33,96%	BSSR	-9,78%
YUPI	+24,81%	PTPW	-7,28%
KONI	+24,38%	TRUS	-7,28%
FUTR	+23,08%	SMDM	-6,67%
ZONE	+21,78%	DMAS	-6,62%

### NET TRADING VALUE (Rp Milliar)

Today Foreign Net Trading Value	Net Sell -298,97
YTD 2026 Foreign Net Trading Value	Net Sell -71.144,11



Pada perdagangan Kamis (25/6), IHSG mengalami penguatan signifikan sebesar (+1,96%) ke level 5.999,04. Total volume perdagangan mencapai 20,91 miliar saham dengan nilai transaksi sebesar Rp13,64 triliun. Investor asing mencatatkan *net sell* sebesar -Rp298,97 miliar, dengan total *net sell* tahun 2026 sebesar -Rp71.144,11 miliar. Net Foreign Buy terbesar yaitu pada saham NATO, DSSA, TPIA, BANK dan ASII. Sementara Net Foreign Sell terbesar yaitu pada saham BMRI, BBRI, KLBFI, AMMN dan JSRM.

Dari kawasan Asia Pasifik, bursa ditutup dominan menguat. Untuk Indeks Strait Times (+0,1%), KLSE (-1,1%), Hang Seng (-1,4%), Nikkei (+4,6%) dan Shanghai Stock Exchange (+0,2%).

Sementara itu, Wall Street ditutup dominan melemah. Indeks Dow Jones ditutup (+0,1%), S&P500 (-0,0%) dan Nasdaq (-0,5%).

Untuk perdagangan Jum'at (26/6), IHSG diperkirakan bergerak melemah minimal menuju ke area sekitar level 5.960.

Untuk Informasi mengenai Victoria Sekuritas Indonesia Silahkan scan QR Code berikut



# DAILY NEWS




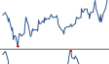





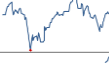

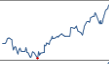





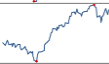





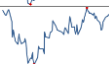
- Daya saing Indonesia dalam IMD World Competitiveness 2026 turun delapan peringkat ke posisi 48 dari 70 negara, melanjutkan penurunan dari peringkat 27 pada 2024 dan 40 pada 2025. IMD menilai tantangan utama Indonesia berasal dari konfrontasi ekonomi global, pertumbuhan ekonomi yang stagnan, penyesuaian anggaran pemerintah, keterbatasan infrastruktur dan kualitas SDM, serta terbatasnya sumber pembiayaan.

- Harga emas turun di bawah US\$4.000 per ons untuk pertama kalinya sejak November 2025 dan terkoreksi sekitar 30% dari puncaknya akibat penguatan dolar AS serta meningkatnya ekspektasi suku bunga tinggi di bawah Ketua The Fed baru, Kevin Warsh. Kenaikan harga energi selama konflik AS-Iran memicu inflasi dan mengurangi daya tarik emas dibanding aset berbunga. Sejumlah bank besar memangkas proyeksi harga emas, meski permintaan bank sentral masih menjadi penopang utama pasar.

- Micron membukukan hasil yang jauh melampaui ekspektasi dengan pendapatan melonjak 346% YoY menjadi US\$41,46 miliar dan panduan kuartal berikutnya sebesar US\$50 miliar, didorong kuatnya permintaan memori AI dan HBM. Perseroan juga memperkuat visibilitas pertumbuhan melalui kontrak jangka panjang dengan pelanggan strategis, sementara sahamnya melonjak sekitar 12% setelah rilis laporan, memperkuat optimisme terhadap tema AI global ditengah kekhawatiran "Bubble AI".

- Kementerian ESDM membantah kabar bahwa kuota RKAB nikel 2026 akan dinaikkan menjadi 360 juta ton dan menegaskan belum pernah menyampaikan rencana tersebut. Meski beredar laporan bahwa pemerintah tengah mempertimbangkan revisi kuota pada paruh kedua tahun ini, hingga kini belum ada keputusan final maupun pernyataan resmi yang mengonfirmasi pelanggaran kuota produksi nikel.

## Indices

SEA Region	Close	Δ	%	YTD	YOY	Min	52W Range	Max	Last 90 days
IDX Composite Index	5.999	115,2	2,0%	-31,4%	-12,2%	5.342		9.135	
Strait Times Index	5.219	3,0	0,1%	12,1%	32,9%	3.926		5.219	
KLSE Index	1.664	-18,3	-1,1%	-0,4%	9,5%	1.512		1.771	
Asia Region	Close	Δ	%	YTD	YOY	Min	52W Range	Max	Last 90 days
Hang Seng Index	23.077	-335,3	-1,4%	-12,4%	-5,7%	23.077		27.968	
SSE Composite Index	4.120	9,5	0,2%	3,8%	19,2%	3.424		4.243	
Nikkei-225 Index	72.366	3191,4	4,6%	43,8%	85,8%	38.942		72.366	
KSE KOSPI Index	8.930	459,3	5,4%	107,2%	187,3%	3.054		9.115	
US Region	Close	Δ	%	YTD	YOY	Min	52W Range	Max	Last 90 days
Dow Jones	51.921	71,7	0,1%	7,3%	20,8%	42.982		52.000	
Nasdaq	25.359	-118,0	-0,5%	9,1%	27,0%	19.974		27.094	
S&P 500	7.357	-0,7	0,0%	7,3%	20,8%	6.092		7.610	
Europe Region	Close	Δ	%	YTD	YOY	Min	52W Range	Max	Last 90 days
FTSE100 - London	10.530	68,3	0,7%	5,8%	20,8%	8.719		10.911	
DAX-German	24.995	254,5	1,0%	1,9%	6,4%	22.301		25.421	

# DAILY NEWS

- GOTO melalui Gojek akan menurunkan komisi aplikasi layanan GoRide menjadi 8% mulai 1 Juli 2026 sebagai upaya meningkatkan kesejahteraan mitra pengemudi. Perseroan mengakui kebijakan ini akan menantang bisnis roda dua, namun dilakukan dengan mempertimbangkan keseimbangan antara pendapatan pengemudi, keterjangkauan tarif pelanggan, dan keberlanjutan ekosistem, serta upaya memperjuangkan pengemudi ojol.

- PT Sarimelati Kencana Tbk (PZZA) mengakuisisi 52% saham PT Halal Artisan Yummies (Hayo Frozen Yoghurt) senilai maksimal Rp10,4 miliar sehingga menjadi pemegang saham mayoritas. Transaksi ini bertujuan mendiversifikasi sumber pendapatan di luar bisnis pizza, menciptakan sinergi produk dan inovasi kuliner halal, serta memperkuat pertumbuhan jangka panjang dan posisi PZZA di industri F&B Indonesia.

- PT Mutuagung Lestari Tbk (MUTU) akan melakukan private placement sebanyak 309,28 juta saham baru untuk menghimpun dana sekitar Rp30 miliar yang akan digunakan memperkuat ekspansi bisnis, khususnya di bidang sertifikasi halal, laboratorium pangan, toksikologi, dan layanan assurance. Aksi korporasi ini diikuti sejumlah investor strategis termasuk Sandiaga Salahuddin Uno dan Ridzki D Kramadibrata.

- Gudang Garam menetapkan dividen tunai sebesar Rp1,54 triliun atau Rp800 per saham dari laba tahun buku 2025, yang setara dengan dividend yield sekitar 4,9% berdasarkan harga penutupan saham GGRM pada 24 Juni 2026 di kisaran Rp16.250 per saham. Sisa laba akan ditahan untuk memperkuat modal kerja, sementara RUPS juga menyetujui laporan tahunan dan mengesahkan laporan keuangan 2025 yang telah diaudit.

Kurs	Close	Δ	%	Min	52W Range	Max	Last 90 days
IDR/SGD	13.840	46,9	0,3%	12.575		14.099	
IDR/HKD	2.290	11,0	0,5%	2.053		2.319	
IDR/CNY	2.639	6,1	0,2%	2.245		2.679	
IDR/YEN (100yen)	11.103	37,0	0,3%	10.598		11.341	
IDR/USD	17.955	87,0	0,5%	16.109		18.171	
IDR/EUR	20.383	-8,4	0,0%	18.815		20.983	

Commodity	Close	Δ	%	Min	52W Range	Max	Last 90 days
WTI Futures 1 Month	71	1,1	1,6%	55		113	
ICE Coal Newcastle	129	-2,3	-1,7%	105		154	
Gold Spot \$/OZ	4.027	27,4	0,7%	3.276		5.415	
Nickel LME USD/Mt	16.861	59,8	0,4%	14.235		19.607	
LME TIN USD/Mt	49.665	-1474,0	-2,9%	32.689		57.947	
CPO MYR/Mt	4.554	-4,5	-0,1%	3.909		4.759	

## Indonesia Economic Indicator

	3Q2025	4Q2025	1Q2026
GDP Growth (%)	5.04%	5.39%	5.61%
Trade Balance (US\$ Mil)	16.033	10.234	7.975
Current Account (US\$ Mil)	3.969	-2.478	-4.008
Current Account (% of GDP)	1.07	-0.67	-1.09
	Maret 26	April 26	Mei 26
Rupiah/US\$ (JISDOR)	16.911	17.141	17.546
Inflasi (% YoY)	3.48	2.42	3.08
Benchmark Rate (%)	4.75	4.75	5.25
Foreign Reserve (US\$ Bil)	\$148.2B	\$146.2B	\$144.9B

# TRADING IDEA

## AADI - Swing Trading Buy

Close	8.075	
Suggested Entry Point	7.675	
Target Price 1	8.425	+9,77%
Target Price 2	8.850	+15,31%
Stop Loss	7.050	-8,14%
Support 1	7.675	-0,00%
Support 2	7.400	-3,58%

### Technical View

Saham AADI perdagangan Kamis (25/6) ditutup menguat ke level 8.075. Saat ini AADI mencoba menguji area *support*-nya di level 7.400 – 7.950. Jika AADI bisa bertahan pada area *support* tersebut maka berpotensi *rebound* dengan target minimal ke level 8.425 – 8.850.

Secara teknikal, saat ini AADI memiliki momentum yang sudah bergerak di atas angka 0, tepatnya berada di angka 100 seiring MACD yang juga mencoba menguat. Ruang potensi kenaikan/reversal AADI masih terbuka apabila tidak turun menembus level < 7.050.

Selain itu, kami juga melihat katalis positif untuk saham AADI, meski mencatat penurunan kinerja pada Q1-2026, dengan laba bersih turun sebesar -24,80% YoY. Katalis positif AADI di 2026 meliputi potensi dividen spesial dari divestasi 47,99% kepemilikan di Kestrel Coal Group senilai hingga US\$2,4 miliar yang berpotensi meningkatkan distribusi kepada pemegang saham. Prospek turut didorong kenaikan harga batu bara global, momentum permintaan musiman dari China menjelang musim dingin, serta potensi pemulihan produksi setelah kepastian RKAB, didukung kontribusi tambahan dari tambang Balangan dan MIP.

Strategi Buy on Weakness bisa diterapkan ketika AADI berada di range level 7.400 – 7.950 dan untuk Strategi penjualan bisa terapkan Sell on Strength ataupun Trend Following selagi AADI belum menunjukkan tanda-tanda akan terjadi patah trend atau reversal.

Dengan ini kami rekomendasikan Trading Buy untuk AADI dengan Target Price 1 di level 8.425 dan Target Price 2 di level 8.850.

### Recommendation Legend:

**TRADING BUY** : Posisi beli untuk jangka pendek / *trading* , yang menitikberatkan pada analisa teknikal dan isu-isu yang beredar.

**NEUTRAL** : Tidak mengambil posisi pada saham yang bersangkutan / posisi tahan jika telah memiliki saham tersebut.

**TRADING SELL** : Posisi jual untuk jangka pendek , yang menitikberatkan pada analisa teknikal dan isu-isu yang beredar.



Masih tunggu apa lagi? Segera buka tabungan VIP SAFE Bank Victoria untuk mempermudah pembayaran pasar modal Anda. [#YukNabungSaham](#) [#Yukmulaisekarang](#) [#AkuInvestor](#) [#Victoriasekuritas](#)

# Corporate Action

## Dividen Tunai

Cum-Date	Ticker	Emiten	Payment Date	Nilai Dividen
26 Jun 26	SAMF	PT Saraswanti Anugerah Makmur Tbk	22 Jul 26	Rp10,5/saham
25 Jun 26	KKGI	PT Resource Alam Indonesia Tbk	20 Jul 26	Rp12/saham
25 Jun 26	DMMX	PT Digital Mediatama Maxima Tbk	22 Jul 26	Rp5,5/saham
25 Jun 26	CFIN	PT Clipan Finance Indonesia Tbk	22 Jul 26	Rp50/saham
25 Jun 26	ESSA	PT ESSA Industries Indonesia Tbk	15 Jul 26	Rp52/saham
25 Jun 26	ALII	PT Ancara Logistics Indonesia Tbk	20 Jul 26	Rp13/saham
25 Jun 26	BIRD	PT Blue Bird Tbk	10 Jul 26	Rp166/saham
26 Jun 26	AMAR	PT Bank Amar Indonesia Tbk	17 Jul 26	Rp6,11/saham

## Dividen Saham & Saham Bonus

Cum-Date	Ticker	Emiten	Payment Date	Rasio Dividen
8 Jul 26	SPMA	PT Suparma Tbk	30 Jul 26	100 : 30
-	-	-	-	-

## Dividen Tunai dan Saham

Cum-Date	Ticker	Emiten	Payment Date	Nilai Dividen	Rasio Dividen
-	-	-	-	-	-
-	-	-	-	-	-

## Right Issue / HMETD

Cum-Date	Ticker	Emiten	Tanggal Akhir Pelaksanaan HMETD	Nilai Pelaksanaan HMETD	Rasio HMETD
24 Jun 26	YOII	PT Asuransi Digital Bersama Tbk	13 Jul 26	Rp100	5 : 1
24 Jun 26	BNBR	PT Bakrie & Brothers Tbk	13 Jul 26	Rp53	27 : 14
26 Jun 26	WMUU	PT Widodo Makmur Unggas Tbk	9 Jul 26	Rp100	125 : 58
6 Jul 26	PEGE	PT Panca Global Kapital Tbk	17 Jul 26	Rp-	3 : 1
6 Jul 26	COCO	PT Wahana Interfood Nusantara Tbk	17 Jul 26	Rp-	1 : 3

\*Tentative

## RUPS & RUPSLB

Recording Date	Ticker	Emiten	Tanggal Penerbitan KTUR	Tanggal RUPS/LB
17 Jun 26	WTON	PT Wijaya Karya Beton Tbk	18 Juni 26	10 Jul 26
22 Jun 26	SMMA	PT Sinar Mas Multiartha Tbk	23 Juni 26	15 Jul 26
24 Jun 26	ASII	PT Astra International Tbk	25 Jun 26	17 Jul 26
25 Jun 26	POOL	PT Pool Advista Indonesia Tbk	26 Jun 26	20 Jul 26
29 Jun 26	ASMI	PT Asuransi Maximus Graha Persada Tbk	30 Jun 26	22 Jul 26
-	-	-	-	-
-	-	-	-	-
-	-	-	-	-
-	-	-	-	-
-	-	-	-	-
-	-	-	-	-

# Corporate Action

## Public Expose

Tanggal Public Expose	Ticker	Emiten
26 Juni 26	AGAR	PT Asia Sejahtera Mina Tbk
26 Juni 26	ALKA	PT Alakasa Industrindo Tbk
26 Juni 26	ASDM	PT Asuransi Dayin Mitra Tbk
26 Juni 26	CTRA	PT Ciputra Development Tbk
26 Juni 26	DEWI	PT Dewi Shri Farmindo Tbk
26 Juni 26	FITT	PT Hotel Fitra International Tbk
26 Juni 26	IBOS	PT Indo Boga Sukses Tbk
26 Juni 26	KOTA	PT DMS Propertindo Tbk
26 Juni 26	LRNA	PT Eka Sari Lorena Transport Tbk
26 Juni 26	NASA	PT Andalan Perkasa Abadi Tbk

## Penawaran Saham Perdana / IPO

Tanggal Efektif	Masa Penawaran	Emiten	Jumlah Saham IPO	Harga Penawaran	Listing Date	Underwriter
29 Juni 2026	1 – 3 Juli 2026	PT Nirmas Utama Tbk	350.000.000	Rp900 – 1.120	7 Juli 2026	Sucor Sekuritas
29 Juni 2026	1 – 7 Juli 2026	PT Prodia Diagnostic Line Tbk	522.900.000	Rp100 - 200	9 Juli 2026	Sucor Sekuritas
30 Juni 2026	2 – 6 Juli 2026	PT Esa Mandika Mandiri Tbk	522.857.000	Rp446 - 515	8 Juli 2026	BRI Danareksa Sekuritas

\*Tentative

## Kalender Ekonomi

Tanggal	Waktu	Negara	Event	Previous	Consensus	Forecast
26 Jun 2026	3:30 AM	United States	Fed Balance Sheet JUN/24	\$6.736T		
26 Jun 2026	6:30 AM	Japan	Tokyo Core CPI YoY JUN	1.3%	1.6%	1.6%
26 Jun 2026	6:30 AM	Japan	Tokyo CPI Ex Food and Energy YoY JUN	1.6%		1.8%
26 Jun 2026	6:30 AM	Japan	Tokyo CPI YoY JUN	1.4%		1.7%
26 Jun 2026	10:30 AM	Singapore	PPI YoY MAY	31.6%		35.0%
26 Jun 2026	4:00 PM	China	Current Account Final Q1	\$243.8B		\$184.1B
26 Jun 2026	6:30 PM	Brazil	Current Account MAY	\$-1.77B		
26 Jun 2026	6:30 PM	Brazil	Foreign Direct Investment MAY	\$8.91B		
26 Jun 2026	6:30 PM	India	Bank Loan Growth YoY JUN/12	17.7%		
26 Jun 2026	6:30 PM	India	Deposit Growth YoY JUN/12	12.2%		
26 Jun 2026	6:30 PM	India	Foreign Exchange Reserves JUN/19	\$671.63B		
26 Jun 2026	7:00 PM	Brazil	Unemployment Rate MAY	5.8%		
26 Jun 2026	7:00 PM	Mexico	Balance of Trade MAY	\$4.52B		\$4.1B

## Research Division

PT Victoria Sekuritas Indonesia  
Graha BIP Level 3A  
Jalan Jend. Gatot Subroto Kav.23  
Jakarta Selatan – 12930  
Phone. 021 3000 8898

For more information about us click  
<https://linktr.ee/victoriasekuritas>

Disclaimer: This report has been prepared by PT Victoria Sekuritas Indonesia and its affiliates solely for informational purposes. The contents of this report do not constitute an offer, recommendation, or investment advice regarding any particular security, nor do they take into account the investment objectives, risk profile, or financial condition of individual investors. Investors are expected to make their own independent investment decisions and are strongly advised to consult with licensed financial advisors.

The information in this report has been compiled from sources believed to be reliable at the time of publication. However, PT Victoria Sekuritas Indonesia makes no representation or warranty as to the completeness, accuracy, or timeliness of the information provided. Opinions and projections contained herein are subject to change without prior notice.

In the event that PT Victoria Sekuritas Indonesia has any interest in the securities recommended in this report, such interests will be disclosed to investors in accordance with applicable regulations.

PT Victoria Sekuritas Indonesia and all related parties shall not be held liable for any direct or indirect losses arising from the use of any part or the entirety of this report.