

IHSG

Closing	Target Short term	%
5.896,13	5.920	+0,40%

IHSG SEKTORAL

Indeks	Chg (Point)	Chg
Energy	-72,10	-2,62%
Basic Material	-78,74	-5,00%
Industrials	-64,10	-4,24%
Consumer Non-Cyclicals	-8,26	-1,26%
Consumer Cyclicals	-26,61	-2,96%
Healthcare	-11,80	-0,82%
Financials	+0,34	+0,03%
Properties & Real Estate	-14,18	-1,94%
Technology	-162,80	-2,51%
Infrastructures	-42,98	-2,40%
Transportation & Logistic	-40,33	-2,42%

DAILY MOVERS

Top Movers	Chg	Top Laggards	Chg
BBRM	+34,74%	FUJI	-14,88%
TRUS	+25,00%	CLPI	-14,83%
ARTA	+23,15%	YUPI	-14,68%
BHAT	+20,23%	GPSO	-14,64%
RICY	+19,72%	UVCR	-14,59%

NET TRADING VALUE (Rp Milliar)

Today Foreign Net Trading Value	Net Sell -537,25
YTD 2026 Foreign Net Trading Value	Net Sell -71.681,36



Pada perdagangan Jum'at (26/6), IHSG mengalami pelemahan signifikan sebesar (-1,72%) ke level 5.896,13. Total volume perdagangan mencapai 19,12 miliar saham dengan nilai transaksi sebesar Rp12,72 triliun. Investor asing mencatatkan *net sell* sebesar -Rp537,25 miliar, dengan total *net sell* tahun 2026 sebesar -Rp71.681,36 miliar. Net Foreign Buy terbesar yaitu pada saham BBKA, DSSA, BBRI, AMMN dan ANTM. Sementara Net Foreign Sell terbesar yaitu pada saham BMRI, EMAS, ASII, BRPT dan TLKM.

Dari kawasan Asia Pasifik, bursa ditutup dominan melemah. Untuk Indeks Strait Times (-0,5%), KLSE (+0,2%), Hang Seng (-1,8%), Nikkei (-4,2%) dan Shanghai Stock Exchange (-2,3%).

Sementara itu, Wall Street ditutup dominan melemah. Indeks Dow Jones ditutup (-0,1%), S&P500 (-0,0%) dan Nasdaq (-0,2%).

Untuk perdagangan Senin (29/6), IHSG diperkirakan bergerak menguat minimal menuju ke area sekitar level 5.920.

Untuk Informasi mengenai Victoria Sekuritas Indonesia

Silahkan scan QR Code berikut



DAILY NEWS










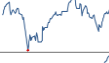

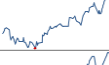

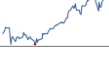

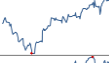

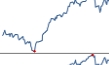



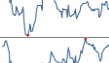


- Pemerintah tengah mengevaluasi dan berpotensi mengurangi skala program makan gratis, pengurangan jumlah penerima, serta penghentian sementara penambahan dapur baru di tengah tekanan fiskal, temuan inefisiensi, dan isu tata kelola. Langkah ini diperkirakan dapat memangkas anggaran hingga Rp40–50 triliun dari alokasi Rp268 triliun, meski pemerintah menekankan kebijakan tersebut sebagai upaya meningkatkan efektivitas program, bukan sekadar pemotongan anggaran.

- Sejumlah ekonom menilai BI masih berpeluang menaikkan BI Rate lagi, setidaknya 25 bps pada Juli 2026, karena rupiah tetap melemah mendekati Rp18.000/US\$ meski suku bunga telah dinaikkan 100 bps dalam sebulan. Tekanan utama berasal dari penguatan dolar AS dan ekspektasi kenaikan suku bunga The Fed, sementara BI dinilai perlu terus menjaga stabilitas rupiah melalui kebijakan moneter ketat, intervensi pasar, serta komunikasi yang konsisten untuk menjaga kepercayaan pasar.

- Irak memperingatkan OPEC agar menaikkan kuota produksinya sesuai kapasitas dan kebutuhan fiskal negara, atau berisiko menghadapi keputusan Irak untuk keluar dari organisasi tersebut. Ancaman ini muncul setelah UEA lebih dulu keluar dari OPEC demi mengejar target peningkatan produksi, yang berpotensi semakin melemahkan kemampuan OPEC menjaga harga minyak. Namun, pemerintah Irak kemudian menegaskan bahwa mereka masih berkomitmen pada OPEC.

- Bitcoin sempat anjlok hampir US\$3.000 ke sekitar US\$58.000, level terendah sejak September 2024, dipicu tekanan pada saham Strategy, kekhawatiran penjualan Bitcoin tambahan, serta kedaluwarsa opsi Bitcoin senilai sekitar US\$10 miliar yang didominasi posisi bullish. Pelemahan ini diperparah oleh arus keluar hampir US\$3 miliar dari ETF Bitcoin AS, meningkatnya sentimen bearish di pasar opsi, serta ekspektasi kebijakan ketat The Fed.

Indices

SEA Region	Close	Δ	%	YTD	YOY	Min	52W Range	Max	Last 90 days
IDX Composite Index	5.896	-102,9	-1,7%	-32,6%	-14,5%	5.342		9.135	
Strait Times Index	5.192	-27,2	-0,5%	11,5%	31,8%	3.938		5.219	
KLSE Index	1.668	3,9	0,2%	-0,1%	9,1%	1.512		1.771	
Asia Region	Close	Δ	%	YTD	YOY	Min	52W Range	Max	Last 90 days
Hang Seng Index	22.672	-405,0	-1,8%	-13,9%	-6,8%	22.672		27.968	
SSE Composite Index	4.027	-93,0	-2,3%	-1,5%	16,8%	3.424		4.243	
Nikkei-225 Index	69.361	-3005,5	-4,2%	37,8%	75,2%	39.460		72.366	
KSE KOSPI Index	8.411	-519,1	-5,8%	95,2%	173,1%	3.054		9.115	
US Region	Close	Δ	%	YTD	YOY	Min	52W Range	Max	Last 90 days
Dow Jones	51.876	-44,5	-0,1%	7,2%	19,6%	43.387		52.000	
Nasdaq	25.298	-61,0	-0,2%	8,9%	25,4%	20.168		27.094	
S&P 500	7.354	-3,5	0,0%	7,2%	19,8%	6.141		7.610	
Europe Region	Close	Δ	%	YTD	YOY	Min	52W Range	Max	Last 90 days
FTSE100 - London	10.508	-21,9	-0,2%	5,6%	20,3%	8.736		10.911	
DAX-German	24.671	-323,6	-1,3%	0,5%	4,3%	22.301		25.421	

DAILY NEWS

- Saham sektor properti menguat setelah pemerintah menyetujui tenor KPR subsidi hingga 40 tahun dengan bunga tetap 5% untuk rumah tapak dan 6% untuk rumah susun, sehingga dapat meningkatkan keterjangkauan masyarakat dan mendukung Program 3 Juta Rumah. Kebijakan ini memicu reli saham properti dan memperkuat optimisme pasar terhadap percepatan penyaluran FLPP serta pertumbuhan sektor properti ke depan.

- PT Sinergi Inti Andalan Prima Tbk (INET) menandatangani MoU dengan FiberHome Technologies Indonesia untuk mengembangkan proyek kabel laut regional ASEAN Fiber Connect System (AFC), konektivitas antarpulau, serta pemanfaatan kapal khusus FH-21. Melalui kerja sama ini, INET akan menjadi mitra pendaratan kabel di Indonesia dan memperoleh akses kapasitas jaringan internasional, memperkuat posisinya sebagai pemain strategis infrastruktur digital regional.

- Anak usaha PT Super Energy Tbk (SURE), PT Sumber Aneka Gas (SAG), meresmikan fasilitas Mini LNG Plant di Tuban senilai Rp1,1 triliun dengan kapasitas pengolahan gas 15 MMSCFD hingga 2036. Fasilitas ini mampu memproduksi LNG, LPG, dan kondensat, serta didukung CNG Plant untuk meningkatkan fleksibilitas pasokan energi. SURE menilai tambahan pasokan gas dan operasional fasilitas tersebut akan memperkuat distribusi energi Indonesia.

- PT GTS Internasional Tbk (GTSI) akan melanjutkan ekspansi melalui pengembangan proyek regasifikasi, penajakan akuisisi atau kerja sama armada LNG Carrier, serta perluasan bisnis LNG seiring prospek pertumbuhan permintaan gas Asia Pasifik. GTSI juga fokus pada optimalisasi armada, efisiensi operasional, penguatan struktur permodalan, serta implementasi strategi ESG untuk mendukung pertumbuhan jangka panjang.

Kurs	Close	Δ	%	Min	52W Range	Max	Last 90 days
IDR/SGD	13.839	-0.4	0,0%	12.575		14.099	
IDR/HKD	2.289	-1.6	-0,1%	2.053		2.319	
IDR/CNY	2.638	-0.6	0,0%	2.245		2.679	
IDR/YEN (100yen)	11.088	-14.9	-0,1%	10.598		11.341	
IDR/USD	17.942	-13.0	-0,1%	16.109		18.171	
IDR/EUR	20.381	-1.3	0,0%	18.815		20.983	

Commodity	Close	Δ	%	Min	52W Range	Max	Last 90 days
WTI Futures 1 Month	69	-2.7	-3,7%	55		113	
ICE Coal Newcastle	126	-2.2	-1,8%	105		154	
Gold Spot \$/OZ	4.072	45.3	1,1%	3.276		5.415	
Nickel LME USD/Mt	16.796	-65.3	-0,4%	14.235		19.607	
LME TIN USD/Mt	50.548	175.0	0,3%	32.689		57.947	
CPO MYR/Mt	4.495	-58.5	-1,3%	3.909		4.759	

Indonesia Economic Indicator

	3Q2025	4Q2025	1Q2026
GDP Growth (%)	5.04%	5.39%	5.61%
Trade Balance (US\$ Mil)	16.033	10.234	7.975
Current Account (US\$ Mil)	3.969	-2.478	-4.008
Current Account (% of GDP)	1.07	-0.67	-1.09
	Maret 26	April 26	Mei 26
Rupiah/US\$ (JISDOR)	16.911	17.141	17.546
Inflasi (% YoY)	3.48	2.42	3.08
Benchmark Rate (%)	4.75	4.75	5.25
Foreign Reserve (US\$ Bil)	\$148.2B	\$146.2B	\$144.9B

TRADING IDEA

KLBF - Swing Trading Buy

Close	790	
Suggested Entry Point	725	
Target Price 1	825	+13,79%
Target Price 2	880	+21,38%
Stop Loss	675	-6,90%
Support 1	745	-0,00%
Support 2	700	-3,45%

Technical View

Saham KLBF perdagangan Jum'at (26/6) ditutup menguat ke level 790. Saat ini KLBF mencoba menguji area *resist channel*-nya di level 760 – 785. Jika KLBF bisa bertahan pada area *resist* tersebut maka berpotensi *confirm breakout* dengan target minimal ke level 825 – 880.

Secara teknikal, saat ini KLBF memiliki momentum yang sudah bergerak di atas angka 0, tepatnya berada di angka 65 seiring MACD yang juga mencoba menguat. Ruang potensi kenaikan/reversal KLBF masih terbuka apabila tidak turun menembus level < 675.

Selain itu, kami juga melihat katalis positif untuk saham KLBF, meski mencatat penurunan kinerja pada Q1-2026, dengan laba bersih turun sebesar -4,46% YoY. Katalis positif KLBF di 2026 meliputi perluasan akses layanan kesehatan nasional yang berpotensi meningkatkan permintaan produk farmasi dan distribusi, didukung jaringan Enseval sebagai competitive moat utama perseroan. Potensi perbaikan margin dari penurunan harga minyak global, pertumbuhan bisnis obat resep yang defensif, serta konsumsi produk kesehatan yang tetap solid memperkuat prospek pertumbuhan laba.

Strategi Buy on Weakness bisa diterapkan ketika KLBF berada di range level 700 – 745 dan untuk Strategi penjualan bisa terapkan Sell on Strength ataupun Trend Following selagi KLBF belum menunjukkan tanda-tanda akan terjadi patah trend atau reversal.

Dengan ini kami rekomendasikan Trading Buy untuk KLBF dengan Target Price 1 di level 825 dan Target Price 2 di level 880.

Recommendation Legend:

TRADING BUY : Posisi beli untuk jangka pendek / *trading*, yang menitikberatkan pada analisa teknikal dan isu-isu yang beredar.

NEUTRAL : Tidak mengambil posisi pada saham yang bersangkutan / posisi tahan jika telah memiliki saham tersebut.

TRADING SELL : Posisi jual untuk jangka pendek, yang menitikberatkan pada analisa teknikal dan isu-isu yang beredar.



Masih tunggu apa lagi? Segera buka tabungan VIP SAFE Bank Victoria untuk mempermudah pembayaran pasar modal Anda. [#YukNabungSaham](#) [#Yukmulaisekarang](#) [#AkuInvestor](#) [#Victoriasekuritas](#)

Corporate Action

Dividen Tunai

Cum-Date	Ticker	Emiten	Payment Date	Nilai Dividen
29 Jun 26	IDPR	PT Indonesia Pondasi Raya Tbk	17 Jul 26	Rp5/saham
29 Jun 26	SWID	PT Saraswanti Indoland Development Tbk	22 Jul 26	Rp2,24/saham
29 Jun 26	PANS	PT Panin Sekuritas Tbk	15 Jul 26	Rp250/saham
29 Jun 26	TBLA	PT Tunas Baru Lampung Tbk	22 Jul 26	Rp60/saham
29 Jun 26	DVLA	PT Darya-Varia Laboratoria Tbk	22 Jul 26	Rp64/saham
29 Jun 26	SSIA	PT Surya Semesta Internusa Tbk	23 Jul 26	Rp5/saham
29 Jun 26	DMND	PT Diamond Food Indonesia Tbk	22 Jul 26	Rp7,5/saham
29 Jun 26	BESS	PT Batulicin Nusantara Maritim Tbk	21 Jul 26	Rp4,36/saham

Dividen Saham & Saham Bonus

Cum-Date	Ticker	Emiten	Payment Date	Rasio Dividen
8 Jul 26	SPMA	PT Suparma Tbk	30 Jul 26	100 : 30
-	-	-	-	-

Dividen Tunai dan Saham

Cum-Date	Ticker	Emiten	Payment Date	Nilai Dividen	Rasio Dividen
-	-	-	-	-	-
-	-	-	-	-	-

Right Issue / HMETD

Cum-Date	Ticker	Emiten	Tanggal Akhir Pelaksanaan HMETD	Nilai Pelaksanaan HMETD	Rasio HMETD
26 Jun 26	WMUU	PT Widodo Makmur Unggas Tbk	9 Jul 26	Rp100	125 : 58
2 Jul 26	YOII	PT Asuransi Digital Bersama Tbk	21 Jul 26	Rp100	5 : 1
6 Jul 26	PEGE	PT Panca Global Kapital Tbk	17 Jul 26	Rp-	3 : 1
6 Jul 26	COCO	PT Wahana Interfood Nusantara Tbk	17 Jul 26	Rp-	1 : 3
8 Jul 26	SINI	PT Singaraja Putra Tbk	20 Jul 26	Rp5.000	2 : 3

*Tentative

RUPS & RUPSLB

Recording Date	Ticker	Emiten	Tanggal Penerbitan KTUR	Tanggal RUPS/LB
29 Jun 26	ASMI	PT Asuransi Maximus Graha Persada Tbk	30 Jun 26	22 Jul 26
29 Jun 26	OASA	PT Maharaksa Biru Energi Tbk	30 Juni 26	22 Jul 26
2 Jul 26	SMKL	PT Satyamitra Kemas Lestari Tbk	3 Jul 26	27 Jul 26
6 Jul 26	HUMI	PT Humpuss Maritim Internasional Tbk	7 Jul 26	29 Jul 26
6 Jul 26	KDSI	PT Kedawung Setia Industrial Tbk	6 Jul 26	29 Jul 26
7 Jul 26	LABA	PT Green Power Group Tbk	8 Jul 26	30 Jul 26
7 Jul 26	AYAM	PT Janu Putra Sejahtera Tbk	8 Jul 26	30 Jul 26
7 Jul 26	IRSX	PT Folago Global Nusantara Tbk	8 Jul 26	30 Jul 26
8 Jul 26	MINE	PT Sinar Terang Mandiri Tbk	9 Jul 26	31 Jul 26
8 Jul 26	IKBI	PT Sumi Indo Kabel Tbk	9 Jul 26	31 Jul 26
8 Jul 26	RSGK	PT Kedoya Adyaraya Tbk	9 Jul 26	31 Jul 26

Corporate Action

Public Expose

Tanggal Public Expose	Ticker	Emiten
29 Juni 26	BCIP	PT Bumi Citra Permai Tbk
29 Juni 26	BEER	PT Jobubu Jarum Minahasa Tbk
29 Juni 26	BMSR	PT Bintang Mitra Sejahtera Tbk
29 Juni 26	CNKO	PT Eksploitasi Energi Indonesia Tbk
29 Juni 26	ERAA	PT Erajaya Swasembada Tbk
29 Juni 26	FORU	PT Fortune Indonesia Tbk
29 Juni 26	GPRA	PT Perdana Gapuraprima Tbk
29 Juni 26	INDR	PT Indorama Synthetics Tbk
29 Juni 26	REAL	PT Repower Asia Indonesia Tbk
29 Juni 26	UANG	PT Pakuan Tbk

Penawaran Saham Perdana / IPO

Tanggal Efektif	Masa Penawaran	Emiten	Jumlah Saham IPO	Harga Penawaran	Listing Date	Underwriter
29 Juni 2026	1 – 3 Juli 2026	PT Nirmas Utama Tbk	350.000.000	Rp900 – 1.120	7 Juli 2026	Sucor Sekuritas
29 Juni 2026	1 – 7 Juli 2026	PT Prodia Diagnostic Line Tbk	522.900.000	Rp100 - 200	9 Juli 2026	Sucor Sekuritas
30 Juni 2026	2 – 6 Juli 2026	PT Esa Mandika Mandiri Tbk	522.857.000	Rp446 - 515	8 Juli 2026	BRI Danareksa Sekuritas

*Tentative

Kalender Ekonomi

Tanggal	Waktu	Negara	Event	Previous	Consensus	Forecast
29 Jun 2026	6:50 AM	Japan	Retail Sales YoY MAY	2.1%	3.2%	2.5%
29 Jun 2026	6:50 AM	Japan	Retail Sales MoM MAY	1.3%		0.7%
29 Jun 2026	2:00 PM	Spain	Inflation Rate MoM Prel JUN	0.1%		0.4%
29 Jun 2026	2:00 PM	Spain	Inflation Rate YoY Prel JUN	3.2%	3.2%	3.1%
29 Jun 2026	2:00 PM	Spain	Core Inflation Rate YoY Prel JUN	2.9%		2.9%
29 Jun 2026	2:00 PM	Spain	Retail Sales MoM MAY	-1.5%		1.0%
29 Jun 2026	2:00 PM	Spain	Retail Sales YoY MAY	0.8%		1.2%
29 Jun 2026	2:00 PM	Turkey	Economic Confidence Index JUN	97.2		98.5
29 Jun 2026	4:00 PM	Euro Area	Economic Sentiment JUN	93.5	94.3	94.5
29 Jun 2026	4:00 PM	Euro Area	Consumer Confidence Final JUN	-19	-17.7	-17.7
29 Jun 2026	4:00 PM	Euro Area	Consumer Inflation Expectations JUN	40.5		42
29 Jun 2026	5:30 PM	India	Industrial Production YoY MAY	4.9%		4.2%
29 Jun 2026	5:30 PM	India	Manufacturing Production YoY MAY	6.2%		5.2%

Research Division

PT Victoria Sekuritas Indonesia
Graha BIP Level 3A
Jalan Jend. Gatot Subroto Kav.23
Jakarta Selatan – 12930
Phone. 021 3000 8898

For more information about us click
<https://linktr.ee/victoriasekuritas>

Disclaimer: This report has been prepared by PT Victoria Sekuritas Indonesia and its affiliates solely for informational purposes. The contents of this report do not constitute an offer, recommendation, or investment advice regarding any particular security, nor do they take into account the investment objectives, risk profile, or financial condition of individual investors. Investors are expected to make their own independent investment decisions and are strongly advised to consult with licensed financial advisors.

The information in this report has been compiled from sources believed to be reliable at the time of publication. However, PT Victoria Sekuritas Indonesia makes no representation or warranty as to the completeness, accuracy, or timeliness of the information provided. Opinions and projections contained herein are subject to change without prior notice.

In the event that PT Victoria Sekuritas Indonesia has any interest in the securities recommended in this report, such interests will be disclosed to investors in accordance with applicable regulations.

PT Victoria Sekuritas Indonesia and all related parties shall not be held liable for any direct or indirect losses arising from the use of any part or the entirety of this report.