

IHSG

Closing	Target Short term	%
5.986,50	6.000	+0,23%

IHSG SEKTORAL

Indeks	Chg (Point)	Chg
Energy	+14,69	+0,54%
Basic Material	+18,09	+1,19%
Industrials	+9,20	+0,60%
Consumer Non-Cyclicals	+4,84	+0,75%
Consumer Cyclicals	+14,99	+1,70%
Healthcare	+18,73	+1,32%
Financials	+20,70	+1,58%
Properties & Real Estate	+23,49	+3,23%
Technology	-35,20	-0,54%
Infrastructures	+7,81	+0,45%
Transportation & Logistic	+5,03	+0,30%

DAILY MOVERS

Top Movers	Chg	Top Laggards	Chg
APLN	+34,91%	COCO	-12,80%
LAND	+34,62%	TRUS	-12,40%
NTBK	+34,33%	MMIX	-11,30%
BIPP	+29,63%	LAPD	-10,26%
RODA	+28,85%	RMKO	-7,22%

NET TRADING VALUE (Rp Milliar)

Today Foreign Net Trading Value	Net Sell -176,85
YTD 2026 Foreign Net Trading Value	Net Sell -74.783,58



Pada perdagangan Selasa (7/7), IHSG mengalami penguatan sebesar (+1,19%) ke level 5.986,50. Total volume perdagangan mencapai 21,29 miliar saham dengan nilai transaksi sebesar Rp10,39 triliun. Investor asing mencatatkan *net sell* sebesar **-Rp176,85 miliar**, dengan total *net sell* tahun 2026 sebesar **-Rp74.783,58 miliar**. Net Foreign Buy terbesar yaitu pada saham BBKA, BBRI, ADRO, AMMN dan BBNI. Sementara Net Foreign Sell terbesar yaitu pada saham BMRI, TPIA, MAPI, TLKM dan BRMS.

Dari kawasan Asia Pasifik, bursa ditutup dominan melemah. Untuk Indeks Strait Times (+1,6%), KLSE (-0,0%), Hang Seng (-0,5%), Nikkei (-2,1%) dan Shanghai Stock Exchange (-1,3%).

Sementara itu, Wall Street ditutup dominan melemah. Indeks Dow Jones ditutup (-0,2%), S&P500 (-0,4%) dan Nasdaq (-1,2%).

Untuk perdagangan Rabu (8/7), IHSG diperkirakan bergerak menguat minimal menuju ke area sekitar level 6.000.

Untuk Informasi mengenai Victoria Sekuritas Indonesia

Silahkan scan QR Code berikut



DAILY NEWS

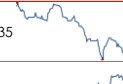

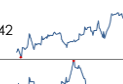


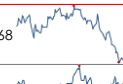


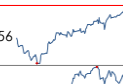

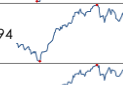


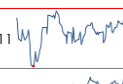


- Indonesia mengimpor 6,02 juta ton bijih nikel dari Filipina sepanjang Januari–Mei 2026, melonjak 116,8% YoY, seiring berkurangnya kuota produksi domestik dalam RKAB. FINI memperkirakan impor bijih nikel sepanjang 2026 mencapai sekitar 25 juta ton untuk memenuhi kebutuhan smelter yang diperkirakan mencapai 340–350 juta ton bijih, meski realisasinya dapat dipengaruhi penurunan utilisasi smelter dan keterbatasan kapasitas ekspor Filipina yang juga harus memenuhi kontrak ke negara lain.

- Cadangan devisa Indonesia naik menjadi US\$145,6 miliar pada akhir Juni 2026, meningkat US\$0,7 miliar dari bulan sebelumnya dan menjadi kenaikan bulanan pertama sepanjang tahun ini. Peningkatan tersebut ditopang penerimaan pajak dan jasa, meski di tengah pembayaran utang luar negeri pemerintah serta stabilisasi rupiah oleh BI. Posisi cadangan devisa dinilai tetap kuat, setara 5,5 bulan impor, sehingga mampu menopang ketahanan eksternal dan menjaga stabilitas makroekonomi.

- Strategy menjual 3.588 Bitcoin senilai US\$216 juta, penjualan terbesar dalam sejarah perusahaan, untuk membayar dividen atas instrumen saham preferennya. Langkah ini menandai berakhirnya komitmen Michael Saylor untuk tidak menjual Bitcoin serta menunjukkan bahwa kewajiban dividen kini mulai memengaruhi strategi treasury perusahaan & menunjukkan aset tersebut kini dapat digunakan sebagai sumber likuiditas guna memenuhi kewajiban kas saat pendanaan eksternal terbatas.

- Saudi Aramco memangkas harga jual minyak ke Asia hingga US\$11 per barel, penurunan terbesar dalam lebih dari dua dekade dan pertama kalinya kembali memberikan diskon sejak perang harga 2020. Langkah ini mencerminkan lemahnya permintaan serta melonjaknya pasokan global setelah normalisasi Selat Hormuz dan meredanya konflik AS-Iran, yang memicu persaingan antarprodusen dan semakin menekan harga minyak.

Indices

SEA Region	Close	Δ	%	YTD	YOY	Min	52W Range	Max	Last 90 days
IDX Composite Index	5.987	70,4	1,2%	-31,6%	-13,3%	5.342		9.135	
Strait Times Index	5.342	82,4	1,6%	14,7%	32,5%	4.032		5.342	
KLSE Index	1.683	-0,6	0,0%	0,8%	9,5%	1.512		1.771	
Asia Region	Close	Δ	%	YTD	YOY	Min	52W Range	Max	Last 90 days
Hang Seng Index	23.497	-119,4	-0,5%	-10,8%	-1,6%	22.672		27.968	
SSE Composite Index	3.990	-51,0	-1,3%	0,5%	14,9%	3.473		4.243	
Nikkei-225 Index	68.257	-1480,7	-2,1%	35,6%	72,4%	39.460		72.366	
KSE KOSPI Index	7.656	-395,0	-4,9%	77,7%	150,2%	3.059		9.115	
US Region	Close	Δ	%	YTD	YOY	Min	52W Range	Max	Last 90 days
Dow Jones	52.925	-130,8	-0,2%	9,4%	19,2%	43.589		53.056	
Nasdaq	25.819	-302,5	-1,2%	11,1%	26,5%	20.413		27.094	
S&P 500	7.504	-33,6	-0,4%	9,4%	20,4%	6.226		7.610	
Europe Region	Close	Δ	%	YTD	YOY	Min	52W Range	Max	Last 90 days
FTSE100 - London	10.666	14,1	0,1%	7,2%	21,1%	8.807		10.911	
DAX-German	25.465	-352,6	-1,4%	3,8%	5,8%	22.301		25.818	

DAILY NEWS

- MSCI mempertahankan pembekuan penyesuaian foreign inclusion factor (FIF), number of shares (NOS), serta penambahan dan promosi saham Indonesia pada review Agustus 2026, meski tetap mempertahankan status Indonesia sebagai emerging market. Keputusan ini didasari kekhawatiran atas menurunnya transparansi pasar dan struktur kepemilikan saham, sementara MSCI akan kembali mengevaluasi perkembangan reformasi pasar modal Indonesia pada review November 2026.

- PT Cakra Buana Resources Energi Tbk (CBRE) mengumumkan kapal Gunanusa Hai Long 106 telah tiba di Indonesia dan siap digunakan untuk mendukung proyek EPCIC Hidayah Field Phase 1 Development Project milik PT Gunanusa Utama Fabricators. Pekerjaan dijadwalkan dimulai pada Agustus 2026 dan diharapkan memperkuat kapabilitas operasional sekaligus mendukung pencapaian target kinerja Perseroan.

- Wahana Interfood (COCO) akan menggelar right issue senilai maksimal Rp1,28 triliun dengan rasio 1:3 pada harga Rp120 per saham, yang didukung penuh oleh pemegang saham pengendali Mahogany Global Investment sebagai pembeli siaga. Sebagian besar dana akan digunakan untuk mengakuisisi PT Sari Murni Abadi (SMA) dan memperkuat modal kerja, sementara Perseroan juga menerbitkan waran Seri I yang berpotensi menghimpun dana tambahan hingga Rp284,8 miliar.

- PT Panca Anugrah Wisesa Tbk (MGLV), yang tengah berproses mengganti nama menjadi PT NexAI Digital Infrastruktur Tbk, menandatangani perjanjian untuk mengakuisisi saham dan piutang di PT Nextier Askara Center dan PT Nextier GenAI Center dari pengendali barunya, PT Nextier Datamate Center (NDC). Transaksi ini merupakan bagian dari restrukturisasi bisnis yang juga bergantung pada penyelesaian divestasi 13 anak usaha serta pengalihan aset dan liabilitas Perseroan.

Kurs	Close	Δ	%	Min	52W Range	Max	Last 90 days
IDR/SGD	13.921	-4.3	0,0%	12.575		14.099	
IDR/HKD	2.295	5.4	0,2%	2.053		2.319	
IDR/CNY	2.650	1.6	0,1%	2.245		2.679	
IDR/YEN (100yen)	11.099	-69.6	-0,6%	10.598		11.341	
IDR/USD	17.999	39.0	0,2%	16.109		18.171	
IDR/EUR	20.567	-6.6	0,0%	18.815		20.983	

Commodity	Close	Δ	%	Min	52W Range	Max	Last 90 days
WTI Futures 1 Month	72	3,7	5,3%	55		113	
ICE Coal Newcastle	129	-0,8	-0,6%	105		154	
Gold Spot \$/OZ	4.106	-59,1	-1,4%	3.276		5.415	
Nickel LME USD/Mt	16.318	-103,0	-0,6%	14.235		19.607	
LME TIN USD/Mt	53.019	431,0	0,8%	32.689		57.947	
CPO MYR/Mt	4.460	14,0	0,3%	3.909		4.759	

Indonesia Economic Indicator

	3Q2025	4Q2025	1Q2026
GDP Growth (%)	5.04%	5.39%	5.61%
Trade Balance (US\$ Mil)	16.033	10.234	7.975
Current Account (US\$ Mil)	3.969	-2.478	-4.008
Current Account (% of GDP)	1.07	-0.67	-1.09
	April 26	Mei 26	Juni 26
Rupiah/US\$ (JISDOR)	17.141	17.546	17.923
Inflasi (% YoY)	2.42	3.08	3.34
Benchmark Rate (%)	4.75	5.25	5.75
Foreign Reserve (US\$ Bil)	\$146.2B	\$144.9B	\$145.6B

TRADING IDEA

BRMS - Swing Trading Buy

Close	510	
Suggested Entry Point	500	
Target Price 1	565	+13,00%
Target Price 2	600	+20,00%
Stop Loss	450	-10,00%
Support 1	500	-0,00%
Support 2	480	-4,00%

Technical View

Saham BRMS perdagangan Selasa (7/7) ditutup melemah ke level 510. Saat ini BRMS sedang menguji area *support channel*-nya di level 450 - 530. Jika BRMS bisa bertahan pada area *support* tersebut maka berpotensi *rebound* naik dengan target minimal ke level 565 - 600.

Secara teknikal, saat ini BRMS memiliki momentum yang mencoba bergerak di atas angka 0, tepatnya berada di angka -130 seiring MACD yang berpotensi *Golden Cross*. Ruang potensi kenaikan/reversal BRMS masih terbuka apabila tidak turun menembus level < 450.

Selain itu, kami juga melihat katalis positif untuk saham BRMS, terlihat mencatat peningkatan kinerja pada Q1-2026, dengan laba bersih naik sebesar +24,89% YoY. Katalis positif BRMS di 2026 ditopang percepatan pertumbuhan produksi emas seiring selesainya aktivitas pit pushback di River Reef, ekspansi kapasitas pabrik Carbon-in-Leach (CIL) menjadi 2.000 ton per hari, serta harga emas global yang diperkirakan tetap tinggi. Transisi menuju penambangan bawah tanah dan pengembangan proyek Gorontalo yang berpotensi menghadirkan monetisasi tembaga menjadi pendorong pertumbuhan jangka panjang.

Strategi Buy on Weakness bisa diterapkan ketika BRMS berada di range level 480 - 520 dan untuk Strategi penjualan bisa terapkan Sell on Strength ataupun Trend Following selagi BRMS belum menunjukkan tanda-tanda akan terjadi patah trend atau reversal.

Dengan ini kami rekomendasikan Trading Buy untuk BRMS dengan Target Price 1 di level 565 dan Target Price 2 di level 600.

Recommendation Legend:

TRADING BUY : Posisi beli untuk jangka pendek / *trading* , yang menitikberatkan pada analisa teknikal dan isu-isu yang beredar.

NEUTRAL : Tidak mengambil posisi pada saham yang bersangkutan / posisi tahan jika telah memiliki saham tersebut.

TRADING SELL : Posisi jual untuk jangka pendek , yang menitikberatkan pada analisa teknikal dan isu-isu yang beredar.



Masih tunggu apa lagi? Segera buka tabungan VIP SAFE Bank Victoria untuk mempermudah pembayaran pasar modal Anda. [#YukNabungSaham](#) [#Yukmulaisekarang](#) [#AkuInvestor](#) [#Victoriasekuritas](#)

Corporate Action

Dividen Tunai

Cum-Date	Ticker	Emiten	Payment Date	Nilai Dividen
8 Jul 26	WIFI	PT Solusi Sinergi Digital Tbk	31 Jul 26	Rp2/saham
8 Jul 26	TRST	PT Trias Sentosa Tbk	27 Jul 26	Rp5/saham
8 Jul 26	ESIP	PT Sinergi Inti Plastindo Tbk	30 Jul 26	Rp0,5/saham
8 Jul 26	PBSA	PT Paramita Bangun Sarana Tbk	31 Jul 26	Rp60/saham
8 Jul 26	NCKL	PT Trimegah Bangun Persada Tbk	31 Jul 26	Rp42,64/saham
8 Jul 26	MICE	PT Multi Indocitra Tbk	31 Jul 26	Rp10/saham
8 Jul 26	MTEL	PT Dayamitra Telekomunikasi Tbk	31 Jul 26	Rp25,65/saham
-	-	-	-	-

Dividen Saham & Saham Bonus

Cum-Date	Ticker	Emiten	Payment Date	Rasio Dividen
8 Jul 26	SPMA	PT Suparma Tbk	30 Jul 26	100 : 30
-	-	-	-	-

Dividen Tunai dan Saham

Cum-Date	Ticker	Emiten	Payment Date	Nilai Dividen	Rasio Dividen
-	-	-	-	-	-
-	-	-	-	-	-

Right Issue / HMETD

Cum-Date	Ticker	Emiten	Tanggal Akhir Pelaksanaan HMETD	Nilai Pelaksanaan HMETD	Rasio HMETD
8 Jul 26	COCO	PT Wahana Interfood Nusantara Tbk	21 Jul 26	Rp120	1 : 3
8 Jul 26	SINI	PT Singaraja Putra Tbk	20 Jul 26	Rp5.000	2 : 3
8 Jul 26	PADI	PT Minna Padi Investama Sekuritas Tbk	27 Jul 26	Rp50	5 : 1
8 Jul 26	CASH	PT Cashlez Worldwide Indonesia Tbk	20 Jul 26	Rp238	168 : 117
8 Jul 26	RMKO	PT Royaltama Mulia Kontraktorindo Tbk	20 Jul 26	Rp350	175 : 64

*Tentative

RUPS & RUPSLB

Recording Date	Ticker	Emiten	Tanggal Penerbitan KTUR	Tanggal RUPS/LB
6 Jul 26	HUMI	PT Humpuss Maritim Internasional Tbk	7 Jul 26	29 Jul 26
6 Jul 26	KDSI	PT Kedawang Setia Industrial Tbk	6 Jul 26	29 Jul 26
7 Jul 26	LABA	PT Green Power Group Tbk	8 Jul 26	30 Jul 26
7 Jul 26	AYAM	PT Janu Putra Sejahtera Tbk	8 Jul 26	30 Jul 26
7 Jul 26	IRSX	PT Folago Global Nusantara Tbk	8 Jul 26	30 Jul 26
8 Jul 26	MINE	PT Sinar Terang Mandiri Tbk	9 Jul 26	31 Jul 26
8 Jul 26	IKBI	PT Sumi Indo Kabel Tbk	9 Jul 26	31 Jul 26
8 Jul 26	RSGK	PT Kedoya Adyaraya Tbk	9 Jul 26	31 Jul 26
10 Jul 26	BMSR	PT Bintang Mitra Semestaraya Tbk	13 Jul 26	4 Agu 26
13 Jul 26	EPMT	PT Enseval Putera Megatrading Tbk	14 Jul 26	5 Agu 26
13 Jul 26	BRNA	PT Berlina Tbk	14 Jul 26	5 Agu 26

Corporate Action

Public Expose

Tanggal Public Expose	Ticker	Emiten
-	-	-
-	-	-
-	-	-
-	-	-
-	-	-
-	-	-
-	-	-
-	-	-
-	-	-
-	-	-

Penawaran Saham Perdana / IPO

Tanggal Efektif	Masa Penawaran	Emiten	Jumlah Saham IPO	Harga Penawaran	Listing Date	Underwriter
29 Juni 2026	1 – 6 Juli 2026	PT Prodia Diagnostic Line Tbk	522.900.000	Rp100 - 200	9 Juli 2026	Sucor Sekuritas
30 Juni 2026	2 – 6 Juli 2026	PT Esa Mandika Mandiri Tbk	522.857.000	Rp446 - 515	8 Juli 2026	BRI Danareksa Sekuritas
30 Juni 2026	2 – 6 Juli 2026	PT Rans Entertainmen Indonesia Tbk	2.525.000.000	Rp135 - 170	10 Juli 2026	Trimegah Sekuritas

*Tentative

Kalender Ekonomi

Tanggal	Waktu	Negara	Event	Previous	Consensus	Forecast
8 Jul 2026	6:00 AM	South Korea	Current Account MAY	\$28.29B		\$33.0B
8 Jul 2026	6:50 AM	Japan	Current Account MAY	¥3907B	¥4121B	¥4107.0B
8 Jul 2026	6:50 AM	Japan	Bank Lending YoY JUN	5.7%	5.8%	5.7%
8 Jul 2026	10:00 AM	Indonesia	Consumer Confidence JUN	120.9		125
8 Jul 2026	1:45 PM	France	Current Account MAY	€-0.2B		€-1.8B
9 Jul 2026	1:00 AM	United States	FOMC Minutes			
9 Jul 2026	8:30 AM	China	Inflation Rate YoY JUN	1.2%	1.2%	1.3%
9 Jul 2026	8:30 AM	China	Inflation Rate MoM JUN	-0.1%		0.0%
9 Jul 2026	8:30 AM	China	PPI YoY JUN	3.9%	4.1%	3.5%
9 Jul 2026	10:00 AM	Indonesia	Retail Sales YoY MAY	-3.7%		2.0%
9 Jul 2026	1:00 PM	Germany	Balance of Trade MAY	€14.5B	€14B	€16.0B
9 Jul 2026	6:30 PM	Turkey	Foreign Exchange Reserves JUL/03	\$54.25B		
9 Jul 2026	7:30 PM	United States	Initial Jobless Claims JUL/04	215K	219K	220.0K

Research Division

PT Victoria Sekuritas Indonesia
Graha BIP Level 3A
Jalan Jend. Gatot Subroto Kav.23
Jakarta Selatan – 12930
Phone. 021 3000 8898

For more information about us click
<https://linktr.ee/victoriasekuritas>

Disclaimer: This report has been prepared by PT Victoria Sekuritas Indonesia and its affiliates solely for informational purposes. The contents of this report do not constitute an offer, recommendation, or investment advice regarding any particular security, nor do they take into account the investment objectives, risk profile, or financial condition of individual investors. Investors are expected to make their own independent investment decisions and are strongly advised to consult with licensed financial advisors.

The information in this report has been compiled from sources believed to be reliable at the time of publication. However, PT Victoria Sekuritas Indonesia makes no representation or warranty as to the completeness, accuracy, or timeliness of the information provided. Opinions and projections contained herein are subject to change without prior notice.

In the event that PT Victoria Sekuritas Indonesia has any interest in the securities recommended in this report, such interests will be disclosed to investors in accordance with applicable regulations.

PT Victoria Sekuritas Indonesia and all related parties shall not be held liable for any direct or indirect losses arising from the use of any part or the entirety of this report.